

Delivering the Power of  
**POSSIBILITIES**



EX SERIES  
A2 Selection




---

# WE'RE LOOKING FORWARD.

At Nichiha, we think the future is bright.

Sus proyectos vienen en todas las formas, estilos y mercados. Es por eso que Nichiha se especializa en ayudarle a construir la estructura perfecta para usted, revestida con nuestro EX Series.

Combinamos la estética de su material de construcción favorito con la durabilidad característica del fibrocemento, otorgándole el aspecto que desea en mucho menos tiempo y por una fracción del coste. Nuestra amplia colección de texturas incluye opciones de metal, madera, bloques, piedra y ladrillo en toda la gama de colores y acabados. Una vez usado un producto de Nichiha, verá la diferencia y querrá usarlo una y otra vez.






14 | BRICK SERIES

16 | MASONRY SERIES

18 | ESSENTIAL FLASHING SYSTEM

20 | HARDWARE & ACCESSORIES





---

## MULTIPLE LOOKS. ONE SOURCE.

Less time managing, more time imagining.

¿Por qué conformarse con un solo aspecto cuando puede conseguir múltiples texturas y acabados de un único fabricante? Con el EX Series de Nichiha puede mezclar y combinar estilos de revestimiento para lograr el aspecto combinado que ha estado buscando. Ya busque metal, piedra, madera, hormigón o ladrillo, lo tenemos todo. Además, cada uno de nuestros estilos de paneles funciona con el mismo sistema de clips de montaje, con lo cual no necesitará múltiples contratistas. Podrá desarrollar su concepto con facilidad, a la vez de ahorrar tiempo y dinero.



#### CONSEJO PRÁCTICO

Dé los toques finales a su próximo proyecto con nuestro Sistema esencial de impermeabilización que encontrará en la página 18.

Sleek. Bold. Vibrant.

# THE DESIGNER SERIES



---


## Get sophistication in your color.

Atractivo. Moderno. Alto rendimiento. Rentable. El Designer Series, con MEMORIA, es ideal para proyectos de diseño contemporáneo. Con su acabado satinado, fácil instalación y paleta de colores virtualmente ilimitada, MEMORIA ofrece un valor considerablemente mayor que los tradicionales paneles fenólicos de aluminio compuesto.

MEMORIA



EFM201□X



EFM202□X




EFM203□X




EFM204□X




EFM205□X



ETM301□X




EFM301□X




EFM302□X




EFM303□X



EFM304□X



EFM305□X



EFM306□X




EDM307□X



EFM308□X



EFM319□X




EDM310□X




EDM315□X



EDM316□X



EDM317□X



EDM318□X

MEMORIA SPECS

EX SERIES 1820

DIMENSIONS (ACTUAL MM) 455mm x 1820mm

THICKNESS (ACTUAL MM) 16mm

WEIGHT (KGS. PER PANEL) 17kg/piece

WEIGHT (KGS. PER M<sup>2</sup>) 20.5kg/m<sup>2</sup>

EXPOSED COVERAGE (M<sup>2</sup> PER PANEL) 0.828m<sup>2</sup>

PACKAGING (PIECES PER PACK) 2 [1.656m<sup>2</sup>]

← NOTA: SOLO PUEDE INSTALARSE HORIZONTALMENTE.

# Find form and function in THE MODERN SERIES



---


## Take modern to the next level with the power of fiber cement.

El aspecto limpio y modular del Modern Series de Nichiha es una opción versátil tanto para proyectos comerciales como residenciales. Los tonos elegantes y las juntas sutiles son la pareja perfecta del cristal brillante y el acero inoxidable. Si busca un contraste actual, los tonos frescos destacan en contraste con la calidez de la madera.


ILMIO ofrece muchas de las características de MEMORIA, pero lleva lo urbano al nivel superior con un acabado robusto y texturizado. ILMIO está hecho para durar con una fuerte estructura que resiste el desgaste diario y lo convierte en el panel perfecto para zonas de intenso tráfico. Elija nuestra línea más contemporánea a la par que ahorra tiempo y dinero a largo plazo.




ILMIO




EFM501□X




EFM502□X



EFM503□X



EDM504□X



EDM505□X

ILMIO SPECS

EX SERIES 1820

DIMENSIONS (ACTUAL MM)	455mm x 1820mm
THICKNESS (ACTUAL MM)	16mm
WEIGHT (KGS. PER PANEL)	17kg/piece
WEIGHT (KGS. PER M <sup>2</sup> )	20.5kg/m <sup>2</sup>
EXPOSED COVERAGE (M <sup>2</sup> PER PANEL)	0.828m <sup>2</sup>
PACKAGING (PIECES PER PACK)	2 [1.656m <sup>2</sup> ]

 NOTA: SOLO PUEDE INSTALARSE HORIZONTALMENTE.



Create depth and intrigue with  
**THE DIMENSION SERIES**



# Color. Texture. Depth. It's Design Complexity Made Simple.

No se conforme con un aspecto único y homogéneo cuando el Dimension Series le permite añadir profundidad, textura y color a sus diseños. Nuestros paneles multidimensionales acanalados aportan interés visual a las superficies lisas, como el cristal o el metal, con empotrados al descubierto e impactantes líneas de sombra. Un elemento adicional, como el color, es la manera perfecta de agregar otra capa de profundidad y espectacularidad. El Dimension Series le ofrece la flexibilidad de diseño que desea para que las paredes cobren vida.


## RIBBED



EPS231□X



EDS2312□X



EDS2313□X

## RIBBED SPECS

## EX SERIES 3030

DIMENSIONS (ACTUAL MM) 455mm x 3030mm

THICKNESS (ACTUAL MM) 16mm

WEIGHT (KGS. PER PANEL) 26kg/piece

WEIGHT (KGS. PER M<sup>2</sup>) 18.8kg/m<sup>2</sup>

EXPOSED COVERAGE (M<sup>2</sup> PER PANEL) 1.378m<sup>2</sup>

PACKAGING (PIECES PER PACK) 2 [2.757m<sup>2</sup>]



NOTA: PUEDE INSTALARSE HORIZONTAL O VERTICALMENTE.  
NOTA: HAY 9 CANALES POR PANEL.



# Warm up your project with THE WOOD SERIES



---

## Get the natural look of wood with the unmatched durability.

Nichiha ofrece el aspecto de la madera sin los inconvenientes del revestimiento de madera natural. Hechos para durar, nuestros paneles VintageWood y CastingWood ofrecen las ricas texturas de la madera a la vez de proporcionar estabilidad de color y soportar extremas condiciones climáticas. VintageWood transmite un refinamiento moderno y funciona bien tanto en diseños modernos como antiguos. Con su atractivo terroso, CastingWood aporta sofisticación rústica a todo tipo de proyectos. Ambos productos se combinan a la perfección con paneles de vidrio, metal y bloques, dando un toque de calidez a la frescura de estos materiales.

VintageWood y CastingWood son tan versátiles como duraderos. Nuestros paneles del Wood Series pueden instalarse tanto en vertical como en horizontal y utilizarse en interiores y exteriores. Los cierres ocultos proporcionan un aspecto limpio y atractivo. Creando la pareja perfecta, Nichiha le proporciona la belleza de la madera respaldada por la fuerza del fibrocemento.

## VINTAGEWOOD




EPF282□US / EPC762□X



EPF283□US / EPC763□X



EPF284□US / EPC764□X



EPF285□US / EPC765□X



EPF286□US / EPC766□X

## CASTINGWOOD



EPC241□X



EPC2410□X



EPC243□X



EPC2411□X



EPC245□X



EPC246□X



EPC247□X



EPC248□X

## VINTAGEWOOD SPECS

### EX SERIES 1818

DIMENSIONS (ACTUAL MM)	455mm x 1818mm
THICKNESS (ACTUAL MM)	16mm
WEIGHT (KGS. PER PANEL)	16kg/piece
WEIGHT (KGS. PER M <sup>2</sup> )	19.3kg/m <sup>2</sup>
EXPOSED COVERAGE (M <sup>2</sup> PER PANEL)	0.827m <sup>2</sup>
PACKAGING (PIECES PER PACK)	2 [1.654m <sup>2</sup> ]

 NOTA: SOLO PUEDE INSTALARSE HORIZONTALMENTE.

### EX SERIES 3030

DIMENSIONS (ACTUAL MM)	455mm x 3030mm
THICKNESS (ACTUAL MM)	16mm
WEIGHT (KGS. PER PANEL)	26kg/piece
WEIGHT (KGS. PER M <sup>2</sup> )	18.8kg/m <sup>2</sup>
EXPOSED COVERAGE (M <sup>2</sup> PER PANEL)	1.378m <sup>2</sup>
PACKAGING (PIECES PER PACK)	2 [2.757m <sup>2</sup> ]

 PUEDE INSTALARSE HORIZONTAL O VERTICALMENTE.

## CASTINGWOOD SPECS

### EX SERIES 3030

DIMENSIONS (ACTUAL MM)	455mm x 3030mm
THICKNESS (ACTUAL MM)	16mm
WEIGHT (KGS. PER PANEL)	26kg/piece
WEIGHT (KGS. PER M <sup>2</sup> )	18.8kg/m <sup>2</sup>
EXPOSED COVERAGE (M <sup>2</sup> PER PANEL)	1.378m <sup>2</sup>
PACKAGING (PIECES PER PACK)	2 [2.757m <sup>2</sup> ]

 PUEDE INSTALARSE HORIZONTAL O VERTICALMENTE.

Find imperfect perfection with

# THE CONCRETE SERIES



**DETROIT PISTONS**  
PERFORMANCE CENTER


---

## Put a fresh face on industrial chic with fiber cement.

Recupere su tiempo con el Concrete Series de Nichiha. Diseñados para imitar la textura natural del hormigón, nuestros tres paneles ofrecen diferentes texturas y estilos que se adaptan a su visión creativa. Además, con el poder del fibrocemento, puede disfrutar de la apariencia y el tacto del hormigón sin los tiempos de fraguado, el agrietamiento o la inconsistencia de color.

IndustrialBlock ofrece un diseño envejecido con todas las irregularidades y características del hormigón natural. Se puede combinar a la perfección con una amplia gama de productos, ya sea que se busque una atmósfera moderna o vintage. EmpireBlock ofrece el aspecto y el tacto de un bloque de hormigón prefabricado con un toque moderno. Perfecto para ambientes interiores, así como para revestimientos exteriores, presenta una muesca única que define el aspecto de elegancia industrial.

## EMPIREBLOCK



EPC432□X

### EMPIREBLOCK SPECS

### EX SERIES 3030

DIMENSIONS (ACTUAL MM)	455mm x 3030mm
THICKNESS (ACTUAL MM)	16mm
WEIGHT (KGS. PER PANEL)	26kg/piece
WEIGHT (KGS. PER M <sup>2</sup> )	18.8kg/m <sup>2</sup>
EXPOSED COVERAGE (M <sup>2</sup> PER PANEL)	1.378m <sup>2</sup>
PACKAGING (PIECES PER PACK)	2 [2.757m <sup>2</sup> ]



PUEDE INSTALARSE HORIZONTAL O VERTICALMENTE.

## INDUSTRIALBLOCK



EQS291□X / EPC601□X



¿Quiere el aspecto de hormigón sin las muescas? Eche un vistazo a nuestro panel IndustrialBlock.

### INDUSTRIALBLOCK SPECS

### EX SERIES 1820

DIMENSIONS (ACTUAL MM)	455mm x 1820mm
THICKNESS (ACTUAL MM)	16mm
WEIGHT (KGS. PER PANEL)	16kg/piece
WEIGHT (KGS. PER M <sup>2</sup> )	20.5kg/m <sup>2</sup>
EXPOSED COVERAGE (M <sup>2</sup> PER PANEL)	0.828m <sup>2</sup>
PACKAGING (PIECES PER PACK)	2 [1.656m <sup>2</sup> ]



NOTA: SOLO PUEDE INSTALARSE HORIZONTALMENTE.

### EX SERIES 3030

DIMENSIONS (ACTUAL MM)	455mm x 3030mm
THICKNESS (ACTUAL MM)	16mm
WEIGHT (KGS. PER PANEL)	26kg/piece
WEIGHT (KGS. PER M <sup>2</sup> )	18.8kg/m <sup>2</sup>
EXPOSED COVERAGE (M <sup>2</sup> PER PANEL)	1.378m <sup>2</sup>
PACKAGING (PIECES PER PACK)	2 [2.757m <sup>2</sup> ]



PUEDE INSTALARSE HORIZONTAL O VERTICALMENTE.

## RCWALL16



ELG731□X

### RCWALL16 SPECS

### EX SERIES 3030

DIMENSIONS (ACTUAL MM)	455mm x 3030mm
THICKNESS (ACTUAL MM)	16mm
WEIGHT (KGS. PER PANEL)	26kg/piece
WEIGHT (KGS. PER M <sup>2</sup> )	18.8kg/m <sup>2</sup>
EXPOSED COVERAGE (M <sup>2</sup> PER PANEL)	1.378m <sup>2</sup>
PACKAGING (PIECES PER PACK)	2 [2.757m <sup>2</sup> ]



PUEDE INSTALARSE HORIZONTAL O VERTICALMENTE.

# Bring the classic to the present with THE BRICK SERIES



---

## Get a timeless brick finish without the traditional hassle.

Las ligeras variaciones de color, el aspecto solemne, las líneas de junta, el Brick Series de Nichiha pone todo esto a su alcance. Gracias a un proceso patentado de revestimiento multicapa, la belleza del ladrillo está hecha para durar en estos paneles de fibrocemento. Con varios acabados y colores, tiene la libertad de crear el edificio de ladrillos de su elección sin el coste ni las molestias adicionales. Estos paneles realmente lo tienen todo; eso sí, sin las toneladas de peso y el tiempo extra necesarios para ver su proyecto terminado.



## PLYMOUTHBRICK



EPF151□X



Consiga el aspecto clásico del ladrillo cocido al horno con la moderna solidez de los paneles PlymouthBrick.

## MODERNBRICK



EPF791□US

### PLYMOUTHBRICK SPECS

### EX SERIES 1818

DIMENSIONS (ACTUAL MM)	455mm x 1818mm
THICKNESS (ACTUAL MM)	16mm
WEIGHT (KGS. PER PANEL)	16kg/piece
WEIGHT (KGS. PER M <sup>2</sup> )	19.3kg/m <sup>2</sup>
EXPOSED COVERAGE (M <sup>2</sup> PER PANEL)	0.827m <sup>2</sup>
PACKAGING (PIECES PER PACK)	2 [1.654m <sup>2</sup> ]

← NOTA: SOLO PUEDE INSTALARSE HORIZONTALMENTE.

### MODERNBRICK SPECS

### EX SERIES 1818

DIMENSIONS (ACTUAL MM)	455mm x 1818mm
THICKNESS (ACTUAL MM)	16mm
WEIGHT (KGS. PER PANEL)	16kg/piece
WEIGHT (KGS. PER M <sup>2</sup> )	19.3kg/m <sup>2</sup>
EXPOSED COVERAGE (M <sup>2</sup> PER PANEL)	0.827m <sup>2</sup>
PACKAGING (PIECES PER PACK)	2 [1.654m <sup>2</sup> ]

← NOTA: SOLO PUEDE INSTALARSE HORIZONTALMENTE.

## SHADEBRICK



EPB321□X



EPB324□X



EPB322□X

### SHADEBRICK SPECS

### EX SERIES 3030

DIMENSIONS (ACTUAL MM)	455mm x 3030mm
THICKNESS (ACTUAL MM)	16mm
WEIGHT (KGS. PER PANEL)	26kg/piece
WEIGHT (KGS. PER M <sup>2</sup> )	18.8kg/m <sup>2</sup>
EXPOSED COVERAGE (M <sup>2</sup> PER PANEL)	1.378m <sup>2</sup>
PACKAGING (PIECES PER PACK)	2 [2.757m <sup>2</sup> ]



Gain rock solid solutions with  
**THE MASONRY SERIES**

---

## Get the beauty of stone for a fraction of the price.

El Masonry Series de Nichiha le permite alcanzar la grandeza en cualquier situación. Ofreciendo un acabado nítido, esta serie de paneles de piedra es tan elegante como asequible.

Con su sutil color y profunda textura, nuestro Masonry Series aporta una estética de diseño tradicional a cualquier edificio comercial. Este acabado se efectúa en una fracción del tiempo que requiere un equipo de contratistas de albañilería. Además, con diversas texturas y colores, tiene aún más posibilidades de personalización, todo ello respaldado por el poder del fibrocemento.

## LEBON



EFF101□X



EFF102□X



EFF106□X



EFF104□X



EFF107□X

## MUSTERSTONE



EQG6221□X



EQG6222□X



EQG6223□X

## LEBON SPECS

## EX SERIES 1820

DIMENSIONS (ACTUAL MM)	455mm x 1820mm
------------------------	----------------

THICKNESS (ACTUAL MM)	16mm
-----------------------	------

WEIGHT (KGS. PER PANEL)	16kg/piece
-------------------------	------------

WEIGHT (KGS. PER M <sup>2</sup> )	20.5kg/m <sup>2</sup>
-----------------------------------	-----------------------

EXPOSED COVERAGE (M <sup>2</sup> PER PANEL)	0.828m <sup>2</sup>
---	---------------------

PACKAGING (PIECES PER PACK)	2 [1.656m <sup>2</sup> ]
-----------------------------	--------------------------

 NOTA: SOLO PUEDE INSTALARSE HORIZONTALMENTE.

## MUSTERSTONE SPECS

## EX SERIES 3030

DIMENSIONS (ACTUAL MM)	455mm x 3030mm
------------------------	----------------

THICKNESS (ACTUAL MM)	16mm
-----------------------	------

WEIGHT (KGS. PER PANEL)	26kg/piece
-------------------------	------------

WEIGHT (KGS. PER M <sup>2</sup> )	18.8kg/m <sup>2</sup>
-----------------------------------	-----------------------


EXPOSED COVERAGE (M <sup>2</sup> PER PANEL)	1.378m <sup>2</sup>
---	---------------------











PACKAGING (PIECES PER PACK)	2 [2.757m <sup>2</sup> ]
-----------------------------	--------------------------

# THE DETAILS MAKE THE DESIGN.

Make your project stand out with our Essential Flashing System.


Nuestro Sistema esencial de impermeabilización está diseñado para ayudarle a recordar incluso las piezas más pequeñas y poder así completar fácilmente su proyecto con el más elevado nivel de precisión. Incluye los accesorios de Nichiha necesarios para completar el sistema de montaje de fibrocemento y crear un aspecto aseado y pulido en su edificio.



				
<b>COMPRESSION JOINT FLASHING</b>				
FTA□				
				
<b>OVERHANG FLASHING</b>	<b>OVERHANG FLASHING OUTSIDE CORNER</b>	<b>OVERHANG FLASHING INSIDE CORNER</b>	<b>OVERHANG FLASHING ENDCAP</b>	<b>OVERHANG FLASHING CLIP</b>
JOH725□	JOH725□B	JOH725□D	JOH725□C	JOH725□S
				
<b>STARTER FLASHING</b>	<b>STARTER FLASHING OUTSIDE CORNER</b>	<b>STARTER FLASHING INSIDE CORNER</b>	<b>OVERHANG FLASHING ENDCAP</b>	
FTD475□	FTD475□B	FTD475□D	FTD475□C	

NOTA: CADA COMPONENTE DEL SISTEMA ESENCIAL DE IMPERMEABILIZACIÓN SE VENDE POR SEPARADO.


Nichiha lleva la protección de accesorios al siguiente nivel con una **película protectora removible**. Una vez montado, simplemente remueva la película para revelar los perfiles sin defecto alguno.



**Nuestro arranque de impermeabilización cumple un doble papel:** asegurar que su proyecto esté pulido a la perfección y funcionar como una pantalla contra insectos que mantiene alejadas a las molestas plagas.

## NEVER FORGET THE LITTLE THINGS AGAIN.

Nuestro hardware y accesorios de montaje llevan con facilidad su visión de la mesa de dibujo a la realidad.



**ULTIMATE CLIP II WITH JOINT TAB ATTACHMENT - JEL778**

THICKNESS	10mm
PACKAGING (PCS PER BOX)	30



**ULTIMATE HORIZONTAL STARTER TRACK - FA700**

THICKNESS	10mm
PACKAGING (PCS PER BOX)	10




**ULTIMATE VERTICAL STARTER TRACK - FA710T**

THICKNESS	10mm
PACKAGING (PCS PER BOX)	10




**SINGLE FLANGE SEALANT BACKER - FHK1015R**

THICKNESS	10mm
PACKAGING (PCS PER BOX)	10



**DOUBLE FLANGE SEALANT BACKER - FH1015R**

THICKNESS	10mm
PACKAGING (PCS PER BOX)	10



**SPACER FSP1005**

THICKNESS (FSP1005)	5mm
PACKAGING (PCS PER BOX)	50



**EAVES TRIM FTM11**

LENGTH	L=3030mm
PACKAGING (PCS PER PACK)	10



**L-FORM CAVITY VENT FSK1000**

LENGTH	L=1220mm
PACKAGING (PCS PER BOX)	10



**CORNERS**

HORIZONTAL	16 x 80 x 80x 455mm
PACKAGING (PCS PER BOX)	6
VERTICAL	16 x 80 x 80 x 3030mm
PACKAGING (PCS PER BOX)	4

# Behind our EX Series is SOME SERIOUS TECHNOLOGY.

## ✓ FÁCIL DE INSTALAR

Sistema de clips de montaje que reduce el tiempo de construcción y minimiza errores.



## SIN MORTERO, SIN DESORDEN

Los paneles con preacabado eliminan la necesidad de recurrir al sucio mortero o a una costosa mano de obra especializada en albañilería.



## UN PRODUCTO PARA CUALQUIER CLIMA

Los productos pueden montarse todo el año en cualquier clima del país. Sin restricciones geográficas, hay más posibilidades.



## MANTENIMIENTO MÍNIMO

Productos sin complicaciones. Necesita poca limpieza continua o mantenimiento regular. Haga realidad su visión con la garantía de que lucirá impecable en los próximos años.



## DISEÑADO PARA EL RENDIMIENTO

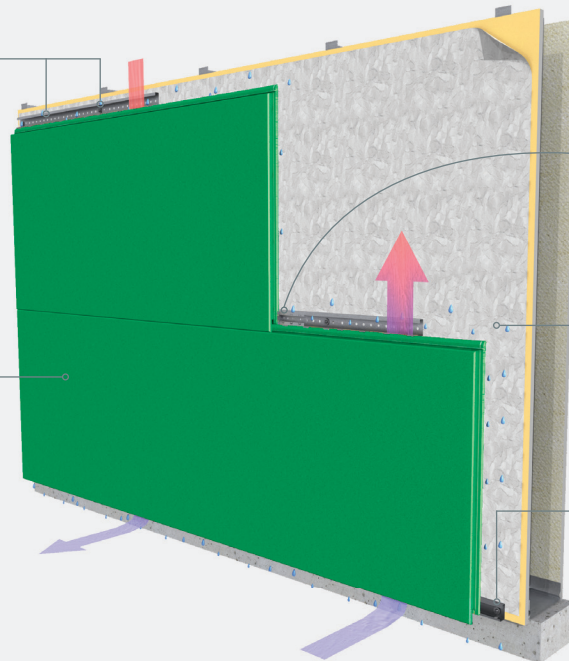
Vaya más allá de nuestros resistentes paneles y descubra un sistema de control de humedad cuidadosamente diseñado que proporciona un punto de drenaje vertical del aire y la humedad.

### THE ULTIMATE CLIP

crea un sistema de sujeción oculto que reduce las fijaciones frontales a su mínima expresión. El montaje es rápido y fácil y nunca requiere subcontratistas especializados.

### NICHIHA EX SERIES PANELS

son ligeros, fáciles de manipular y están disponibles en una paleta de colores virtualmente infinita y una variada oferta de acabados texturizados.



### NICHIHA'S JOINT TAB ATTACHMENT

está diseñada para dar estabilidad lateral al panel, ayudando a que las juntas verticales se mantengan bien cerradas. La placa encaja fácilmente y se sujeta al Ultimate Clip con el tornillo provisto.

### DRAINED AND BACK-VENTILATED RAINSCREEN

permite que el agua drene y el aire circule, reduciendo el riesgo de moho y los daños por agua en el interior del edificio.

### THE ULTIMATE STARTER TRACK

cumple una doble función. Asegura un montaje rápido y nivelado, y su canal de drenaje patentado retira el agua hacia fuera, lejos de la base de la pared.



EX 1818/1820 en el DESIGNER SERIES y el MODERN SERIES puede montarse horizontalmente no solo en patrón apilado, sino también en patrón escalonado.

---

# THE POWER OF POSSIBILITIES AND PARTNERSHIPS

Su visión creativa es única. Por eso, Nichiha le ofrece el poder de la cooperación para ayudar a que su proyecto pase de la concepción a la realización. Nuestra siempre creciente oferta de texturas y acabados eleva los edificios a nuevos e inesperados lugares, y queremos compartirlos con usted. Valoramos mucho nuestras relaciones y estamos orgullosos de trabajar con nuestros socios exclusivos en todo el país. Únase a nosotros y descubra el poder de las posibilidades y la cooperación con Nichiha.



TSUKAMOTO BUILDING 1-6-5 NIHONBASHI HONCHO, CHUO-KU, TOKYO, 103-0023. JAPAN

NOTA: Es posible que el material impreso no represente con precisión el color real del producto.



ES2109CTEB ■