




**UniqueLine**  
**Türen mit Charakter**

**HOLZ & HOLZ-ALU  
MIT SYSTEM VEREINT**





# UniqueLine

## Türen mit System

**MAXIMALE GESTALTUNGSFREIHEIT –  
STILSICHER KOMBINIEREN**

### **Eine Kollektion, die Maßstäbe setzt**

Minimalistisch. Kombinierbar. Ausdrucksstark. Die UniqueLine Haustüren-Kollektion verbindet moderne Formensprache mit hochwertigen Materialien.

Elegante Holzarten oder Aluminiumoberflächen können mit spannenden Details wie z. B. filigranen Lisenen in gepulvertem Edelstahl kombiniert werden. Durch das durchdachte Farb- und Materialkonzept eröffnen sich vielfältige Gestaltungsmöglichkeiten.

### **Bewährte UNILUX-Qualität**

Seit jeher steht UNILUX für Ingenieurkunst und smarte Produktentwicklung. Auch diese Kollektion folgt dem Prinzip: höchste Qualität, durchdachte Funktionalität und hohe Sicherheit. Dank der Serienproduktion bleibt diese Spitzenleistung erschwinglich – ohne Kompromisse beim Design.



# Inhalt

## UniqueLine



## UNIQUELINE KOLLEKTION

Mix & Match	07
Linear	09
Akzent	13
Quarré	15
Diagonal	17
Geschlossen	19
Licht	21
Dekor	23

## KONFIGURIEREN

Design-Baukasten	27
Materialien & Farben	29
Holz furniere Übersicht	31
Tür nach Maß	33
Zubehör / Griffe & Lisenen	35
Technik / Bänder & Schwellen	39
Glaseinsatz	41
Seitenteil Design	43
Sicherheit	45

## UNILUX

UNILUX Markenvorteile	47
Türmodelle Übersicht	49
Impressum	51

HOLZTÜR  
INNENANSICHT

HOLZ-ALU-TÜR  
INNENANSICHT



# 1 | Materialien

Wählen Sie zwischen Holz oder Holz-Aluminium.

**HOLZ-ALUMINIUM IN DESIGNER-FARBEN**

**HOCHWERTIGE HÖLZER IN DIVERSEN LACKIERUNGEN**

\*1 HA2503 Holz-Aluminium RAL 7006  
Lisenen 5 mm & Griff AGR7111 Ø 200 mm  
beide RAL 9005 schwarz matt

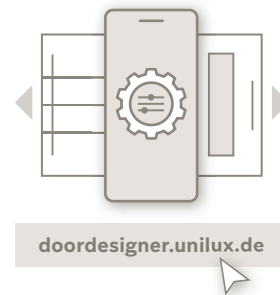
\*2 HO2502 Eiche geprägt quer El166 transparent  
Lisenen 16 mm & Griff AGR7105 800 mm  
beide RAL 9005 schwarz matt

# Mix & Match

## Stilsicher konfigurieren

### Konfigurieren Sie Ihre Design-Tür

Minimalistische Ästhetik trifft auf durchdachte Modularität. Unterschiedliche Materialien, Designs und Türgriffe lassen sich flexibel kombinieren – für ein Ergebnis, das sich harmonisch in jede Architektur einfügt. Ob klare Linien oder markante Akzente: Diese Kollektion setzt ein Statement für modernes Wohnen.



**ONLINE  
TÜRENDESIGNER**

SPIELERISCH LEICHT  
ZUR WUNSCHTÜR

Mehr auf der Rückseite

## 3 SCHRITTE ZUR WUNSCHTÜR

### 2 | Designs

Setzen Sie Ihr individuelles Design-Statement durch einen Materialwechsel.



**GESCHL.**  
Seite 19

Geschlossen




**LINEAR**  
Seite 09

Akzente durch Lisenen



**AKZENT**  
Seite 13



**QUARRÉ**  
Seite 15



**DIAGONAL**  
Seite 17



**LICHT**  
Seite 21

Glaseinsatz

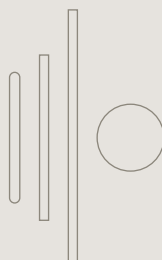


**DEKOR**  
Seite 23

Materialmix

### 3 | Griffe

Je nach Form und Farbe geben Sie Ihrer Tür einen einzigartigen Look.





## LINEAR HOLZ-HAUSTÜREN

HO2512 | Eiche längs astig EI167, transparent matt, Lisenen 16 mm & Griff AGR7105 1800 mm beide RAL 9005 schwarz matt, Seitenteil: Sonnenschutzglas Stopso! Classic Bronze

### Struktur und Materialmix in symmetrischer Eleganz

Feine metallische Lisenen treffen auf warmes Holz und strukturieren die Türfläche in harmonischer Anordnung. Die Gestaltung überzeugt durch Ruhe, Rhythmus und einen modernen grafischen Look. Griffe und Rosetten greifen die Linienführung stilvoll auf und lassen sich in Farbe und Form perfekt auf das Gesamtbild abstimmen – wahlweise als Stangenriff in verschiedenen Längen und Formen oder geometrisch kreisrund.

### FARBIGE LISENEN, KLARE KONTUREN

Die Lisenen sind in verschiedenen Stärken und Farben erhältlich. In Schwarz, Edelstahl oder Bronze geben Sie Ihrer Haustür mit dem farblich dazu passenden Griff einen linearen Look.






**H02510** | Eiche quer astig E1167 transparent matt,  
Lisenen 8 mm & Griff AGR7105 1800 mm,  
beide C33 mittelbronze gepulvert



**H02509** | Eiche quer sägerau E1167 transparent matt,  
Lisenen 8 mm & Griff AGR7111 Ø 200 mm,  
beide RAL 9005 schwarz matt





**H02511** | Kiefer längs geprägt K1166 transparent,  
Lisenen 8 mm & Griff AGR7106 1800 mm,  
beide RAL 9005 schwarz matt



**H02512** | Eukalyptus ME167 transparent matt,  
Lisenen 16 mm & Griff AGR7105 1800 mm,  
beide RAL 9005 schwarz matt

In weiteren  
Hölzern erhältlich  
Mehr auf Seite 31





## **LINEAR HOLZ-ALU-HAUSTÜREN**

### **Jede Tür ein Unikat: Gleiche Form mit neuer Wirkung**


Alle Designs der Kollektion sind auch als Holz-Aluminium-Variante erhältlich – in acht ausgewählten Designfarben, perfekt abgestimmt auf die metallischen Lisenen. Die Kombination aus pulverbeschichtetem Aluminium und präzise eingefügten Metallelementen verleiht den Türen ein reduziertes und gleichzeitig industrielles Aussehen.

### **MATTE ALUMINIUM-OBERFLÄCHEN**

Die matten modernen Farben und die klaren geometrischen Formen erzeugen eine selbstverständliche Eleganz, die sich harmonisch in jede moderne Architektur einfügt. Robust, pflegeleicht und visuell prägnant – die Holz-Aluminiumtüren der UniqueLine eignen sich ideal für zeitgemäßes, urbanes Wohnen.



**HA2510** | Holz-Aluminium RAL 7023,  
Lisenen 8 mm & Griff AGR7105 1000 mm,  
beide RAL 9005 schwarz matt



**HA2509** | Holz-Aluminium RAL 7030,  
Lisenen 8 mm & Griff AGR7111 Ø 200 mm,  
beide RAL 9005 schwarz matt




**HA2512** | Holz-Aluminium RAL 1019,  
Lisenen 16 mm & Griff AGR7109 600 mm,  
beide C33 mittelbronze gepulvert




**HA2511** | Holz-Aluminium RAL 7006,  
Lisenen 8 mm & Griff AGR7105 1800 mm,  
beide RAL 9005 schwarz matt

In weiteren  
Lisenenfarben  
erhältlich  
Mehr auf Seite 35




In weiteren  
Farben erhältlich  
Mehr auf Seite 29



ODER  
WUNSCH-  
RALTON\*



**H02502** | Eiche quer geprägt E1167 transparent matt,  
Lisenen 16 mm & Griff AGR7105 1000 mm,  
beide RAL 9005 schwarz matt



**H02501** | Eiche längs astig E1167 transparent matt,  
Ziernut 16 mm & Griff AGR7111 Ø 200 mm,  
C33 mittelbronze gepulvert

## AKZENT HOLZ & HOLZ-ALU

### Klare Flächen dank markanter Linien

Unsere Akzent-Türen setzen auf gezielte Unterbrechung statt gleichmäßiger Struktur. Vertikale oder horizontale Lisenen teilen die Tür bewusst asymmetrisch ein. Die reduzierten, freien Flächen lassen den Materialien Raum zur Entfaltung, während die präzise gesetzten Lisenen den Blick lenken und architektonische Spannung erzeugen.



**H02503** | Fichte längs F1166 transparent,  
Lisene 8 mm & Griff AGR7105 1000 mm,  
beide RAL 9005 schwarz matt



**HA2501** | Holz-Aluminium RAL 7023,  
Lisenen 8 mm & Griff AGR7105 500 mm,  
beide RAL 9005 schwarz matt



**HA2503** | Holz-Aluminium RAL 1019,  
Lisene 8 mm & Griff AGR7105 500 mm,  
beide RAL 9005 schwarz matt



**HA2502** | Holz-Aluminium RAL 7032,  
Lisenen 16 mm & Griff AGR7105 1000 mm,  
beide RAL 9005 schwarz matt

### LISENE ODER ZIERNUT – FEIN BIS MARKANT

Die Lisenen erhalten Sie nicht nur in verschiedenen Farben und Ausführungen, sondern auch in 3 Stärken:




**Lisene, Breite 5 mm**  
erhaben




**Lisene, Breite 8 mm**  
flächenbündig



**Lisene, Breite 16 mm**  
flächenbündig



**Ziernut, Breite 7 mm**  
rund gefräst  
(nur bei Holztüren)



**Ziernut, Breite 8 mm**  
eckig gefräst (auch bei  
Holz-Alu-Türen)



**Ziernut, Breite 16 mm**  
eckig gefräst (auch bei  
Holz-Alu-Türen)



**H02508** Kiefer längs KI167 transparent matt,  
Lisenen 5 mm & Griff AGR7105 500 mm,  
beide C33 mittelbronze gepulvert



**H02507** Eiche längs astig EI167 transparent matt,  
Lisenen 5 mm & Griff AGR7105 500 mm,  
beide RAL 9005 schwarz matt

## QUARRÉ HOLZ & HOLZ-ALU

### Proportion trifft Präzision

Fein gesetzte vertikale und horizontale Lisenen unterteilen die Fläche in unterschiedlich große Segmente. Die Linienführung folgt dem goldenen Schnitt und erzeugt so eine Komposition, die zugleich ausgewogen und spannungsvoll wirkt. Die Quarré-Haustüren erhalten mit dem passenden Griff eine elegante und klare Präsenz.



**HA2508** | Holz-Aluminium RAL 7030,  
Lisenen 5 mm & Griff AGR7105 500 mm,  
beide RAL 9005 schwarz matt



**HA2507** | Holz-Aluminium RAL 1019,  
Lisenen 5 mm & Griff AGR7105 500 mm,  
beide RAL 9005 schwarz matt



**INNENSEITE TÜR GESTALTEN:**

Wählen Sie Ihre individuelle Holzoberfläche in Ihrer Wunschfarbe. Von lasiert bis deckend ist dieser UNILUX-Service für jedes Modell verfügbar.



## DIAGONAL HOLZ & HOLZ-ALU

HO2504 | Holz-Aluminium RAL 8019,  
Lisenen 5 mm & Griff AGR7103 600 mm,  
RAL 2004 (Akzent) und RAL 9005 schwarz,  
Seitenteil: Glas Satinato

### Dynamik mit Signal-Wirkung

Diagonal gesetzte Lisenen durchbrechen die gewohnte Ordnung und erzeugen eine subtile Bewegung in der Fläche. Diese Dynamik verleiht der Tür eine besonders moderne Ausstrahlung. Zusätzlich können Sie diesen Effekt mit einer Akzentfarbe – hier in einem leuchtenden Neonorange – unterstreichen und ein markantes individuelles Zeichen setzen.

### SETZEN SIE EIN STATEMENT:

Wählen Sie die obere Lisene, den Griff und die Rosette in einer markanten Akzentfarbe.






**HA2504** | Holz-Aluminium RAL 7006,  
Lisenen 5 mm & Griff AGR7109 600 mm,  
beide RAL 9005 schwarz matt



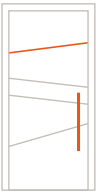
**HA2504** | Holz-Aluminium RAL 8019,  
Lisenen 5 mm & Griff AGR7103 600 mm,  
RAL 2004 (Akzent) und RAL 9005 schwarz matt



**HO2504** | Eiche längs sägerau EI167 transparent matt,  
Lisenen 5 mm & Griff AGR7109 600 mm,  
beide C33 mittelbronze gepulvert



**HA2504** | Holz-Aluminium RAL 9005,  
Lisenen 5 mm & Griff AGR7109 600 mm,  
beide C33 mittelbronze gepulvert




**DESIGN-LISENE**




**Obere Lisene und Griff auf Anfrage auch in Wunsch-RAL-Farbe\* erhältlich**

In diesem Beispiel wurde RAL 2004 verwendet

**Akzentfarben für Lisenen und Griffe**



**Farben für Lisenen und Griffe**





**H02500** | Eiche quer blume EI167 transparent matt,  
Griff AGR7105 1000 mm,  
RAL 9005 schwarz matt




**H02500** | Eiche längs astig EI167 transparent matt,  
Griff AGR7106 1800 mm,  
RAL 9005 schwarz matt

## GESCHLOSSEN HOLZ & HOLZ-ALU

### Haustüren für Puristen

Im Sinne des Mix & Match-Prinzips können die Türen der UniqueLine auch ganz ohne gestalterische Zusätze realisiert werden. In Holz oder Holz-Aluminium, in verschiedenen Farben und Lasuren wirken diese Türen durch ihre flächige Ruhe und den präzise ausgewählten Griff. Schlicht, funktional und zeitlos.






**HA2500** | Holz-Aluminium RAL 9005,  
Griff AGR7109 600 mm,  
RAL 9005 schwarz matt



**HA2500** | Holz-Aluminium RAL 7023,  
Griff AGR7105 1800 mm,  
RAL 9005 schwarz matt



**TÜRRAHMEN MIT MATERIAL-WECHSEL?**

Alle UniqueLine Haustüren erhalten Sie auch mit Holz- oder Alu-Rahmen in RAL-Farben. Für maximale Gestaltungsfreiheit und zur optimalen Anpassung an die Rahmenfarbe Ihrer UNILUX-Fenster.



**HA2500** | Holz-Aluminium RAL 7032,  
Griff AGR7105 500 mm,  
RAL 9005 schwarz matt



**H02513** | Eiche quer Blume E1167 transparent matt,  
Vertikaler Glasausschnitt 280 x 1800 mm, Stopsol Classic Bronze,  
Griff AGR7105 1800 mm C33 mittelbronze gepulvert



**H02514** | Eiche quer astig E1167 transparent matt,  
Runder Glasausschnitt Ø 420 mm, 875 Hausnummer,  
Griff AGR7105 500 mm RAL 9005 schwarz matt

## LICHT HOLZ & HOLZ-ALU

### Funktionales Licht-Design

Glaseinsatz mit Design-Anspruch: Geometrische Formen stehen auch hier im Mittelpunkt. Der schmale Lichtausschnitt wirkt elegant und subtil, während das neu interpretierte „Bullauge“ einen modernen Akzent im Eingangsbereich setzt. Verschiedene Glasoptionen ergänzen den Materialmix von transparent bis mattiert und sorgen für natürliches Licht im Eingangsbereich.

H02514, Innenansicht  
Kiefer KI 167 transparent matt





**HA2513** | Holz-Aluminium RAL 1019,  
Vertikaler Glasausschnitt 280 x 1800 mm, 871 teilsatiniert,  
Griff AGR7105 1800 mm C33 mittelbronze gepulvert



**HA2513** | Holz-Aluminium RAL 7032,  
Vertikaler Glasausschnitt 280 x 1800 mm, 872 Streifen,  
Griff AGR7105 1800 mm RAL 9005 schwarz matt



**GLAS STOPSOL  
CLASSIC BRONZE**

**Reflektierende Bronze**

Von außen überzeugt das Glas mit einer eleganten, glänzenden und reflektierenden Optik. Innen sorgt Stop-sol für eine angenehme Klimatisierung und bietet zugleich mehr Privatsphäre und Komfort.

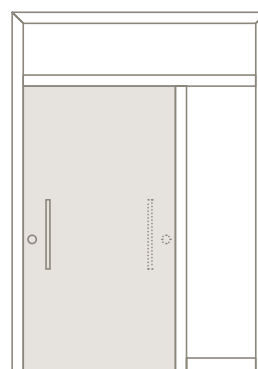


**GLAS  
SATINATO**

**Mattiertes Glas**

Glas Satinato verleiht Ihrer Haustüre eine moderne, hochwertige Optik und sorgt gleichzeitig für Privatsphäre im Eingangsbereich. Die seidenmatte Oberfläche lässt Tageslicht sanft hindurchscheinen.

**Weitere Glaseinsätze erhältlich**  
Mehr auf den Seiten 41 – 43



**LICHTAUSSCHNITTE**

**Oberlicht & Seitenteile**

Für Helligkeit im Eingang sorgen auch Oberlichter und Seitenteile.

Mehr ab Seite 33

A close-up photograph of a door handle. The handle is dark grey or black with a circular cutout in the center. The door is composed of two main sections: a top section with a light-colored wood grain (HPL) and a bottom section with a dark, possibly lacquered aluminum finish. The handle is positioned on the dark section. The lighting is soft, highlighting the textures of the materials.

## DEKOR HOLZ & HOLZ-ALU

### **Spannender Materialmix**

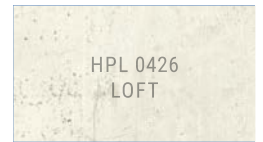
Die vielseitigen Dekortüren eröffnen durch ein variabel einsetzbares Designelement in zwei Formaten große kreative Spielräume. Mit HPL in authentischer Steinoptik sorgen Sie für strukturelle Tiefe, während Sie mit lackiertem Aluminium einen Farbwechsel erzeugen. So entsteht eine Haustür mit Charakter, die kraftvolle Akzente setzt.



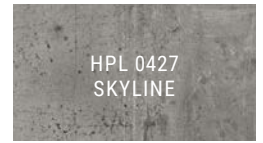
**HA2505** Holz-Aluminium RAL 7006,  
Dekorfeld 900 mm HPL 0497,  
Griff AGR7105 1800 mm,  
RAL 9005 schwarz matt



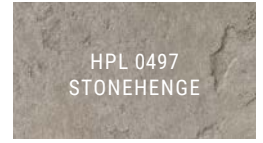
**H02506** Eiche quer geprägt EI167 transparent matt,  
Dekorfeld 170 mm HPL 0427,  
Griff AGR7105FP 1800 mm (Fingerprint)  
Edelstahl gebürstet



HPL 0426  
LOFT



HPL 0427  
SKYLINE



HPL 0497  
STONEHENGE



HPL 0898  
SCHIEFER

**DEKORFELD IN HPL**

**Hochdrucklaminat  
für Fassaden**


HPL ist ein widerstandsfähiger Schichtstoff, der besonders robust, kratz- und stoßfest ist. Mit der matten Steinoptik geben Sie Ihrer Tür einen zeitgemäßen Industrielook.



**H02505** Lärche LR166 transparent,  
Dekorfeld 900 mm Aluminium RAL 9005,  
Griff AGR7104 1800 mm  
RAL 9005 schwarz matt




**H02506** Eiche astig Altholz quer EI167 transparent matt,  
Dekorfeld 170 mm Aluminium RAL 7032,  
Griff AGR7104 1800 mm  
Edelstahl gebürstet




RAL 7032

RAL 7023



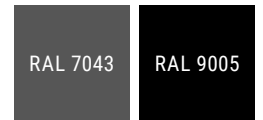
RAL 1019

RAL 7006



RAL 8019

RAL 7030



RAL 7043

RAL 9005

**DEKORFELD IN ALU**

**Aluminium**

Wählen Sie Ihr Dekorfeld und wenn gewünscht auch den Griff in einer RAL-Farbe. In gedeckten Tönen oder auch in kräftiger Farbe wie auf der nächsten Seite.



#### GEFÄRBTES GLAS

##### Farbig leuchtend, rückseitig lackiert

Die Farbe schimmert sanft durch den Glaskörper des ESG (Einscheibensicherheitsglas). Die leichte Reflexion verleiht der Oberfläche eine hochwertige Tiefe. Farbvarianten finden Sie auf der rechten Seite.



**HA2505** Holz-Aluminium RAL 9010 reinweiß,  
Dekorfeld 900 mm Glas RAL 6033,  
Griff AGR7105 1800 mm Edelstahl gebürstet



**HA2506** Holz-Aluminium RAL 9010 reinweiß,  
Dekorfeld 170 mm Glas RAL 6034,  
Griff AGR7105 1800 mm Edelstahl gebürstet

## DEKOR HOLZ & HOLZ-ALU

### Starke Farben und klare Formen

Wo sich Fassaden gleichen, schaffen farbige Details ein visuelles Highlight: Zur Wahl stehen sechs intensive Farbtöne, realisierbar in glänzendem Glas oder mattem Aluminium. Griff- und Rosettenelemente können farblich passend oder als bewusster Kontrast gesetzt werden. So schaffen Sie ein markantes und modernes Design-Statement.



**HO2506** Kiefer längs KI118 weiß transparent,  
Dekorfeld 170 mm Aluminium RAL 2004,  
Griff AGR7105FP (Fingerprint) 1800 mm RAL2004




**H02505** | Kiefer längs KI118 weiß transparent,  
Dekorfeld 900 mm Aluminium RAL 2004,  
Griff AGR7105 1800 mm RAL 3027



**HA2506** | Holz-Aluminium RAL 9010 reinweiß,  
Dekorfeld 170 mm Aluminium RAL 1023,  
Griff AGR7105 1800 mm RAL 1023



**H02506** | Kiefer längs KI118 weiß transparent,  
Dekorfeld 170 mm Aluminium RAL 6034,  
Griff AGR7105FP (Fingerprint) 1800 mm RAL 5014



**H02505** | Kiefer längs KI118 weiß transparent,  
Dekorfeld 900 mm Aluminium RAL 5014,  
Griff AGR7105 1800 mm RAL 1023

RAL 6034	RAL 6033
RAL 5014	RAL 3027
RAL 2004	RAL 1023

**AKZENT-RAL-FARBEN**

**Erhältlich in Glas  
oder Aluminium**

Für die Dekorfelder Glas und Aluminium und einen Griff Ihrer Wahl, sind 8 dezente und 6 kräftige Akzentfarben in matter Lackierung erhältlich. Weitere Wunsch-RAL-Farben sind auf Anfrage und gegen Aufpreis erhältlich.



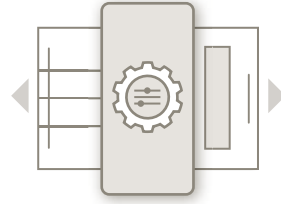
# Ein Design-Baukasten Viele Möglichkeiten



SETZEN SIE EIN STATEMENT.  
MIT DEN DESIGNTÜREN DER  
UNIQUELINE.

## **Form, Funktion und Persönlichkeit**

Reduzierte Ästhetik trifft auf durchdachte Modularität. Unterschiedliche Materialien, Oberflächen und Türgriffe lassen sich flexibel kombinieren – für ein Ergebnis, das sich harmonisch in jede Architektur einfügt. Ob klare Linien oder markante Akzente: Diese Kollektion setzt ein Statement für modernes Wohnen.



**ONLINE  
TÜRENDESIGNER**

SPIELERISCH LEICHT  
ZUR WUNSCHTÜR




SCAN ME

[doordesigner.unilux.de](https://doordesigner.unilux.de)



# Materialien & Farben in der Übersicht




TÜRBLATT & RAHMEN  
AUSSEN- & INNENSEITE


## HOLZLACKIERUNGEN

TRANSPARENT



GEFÄRBT



EICHE



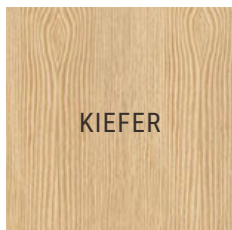

LÄRCHE




EUKALYPTUS



FICHTE



KIEFER



## RAL-FARBEN

FÜR HOLZ & HOLZ-ALU-TÜREN



RAL 7032




RAL 7023



RAL 1019



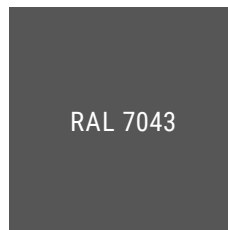
RAL 7006



RAL 8019



RAL 7030



RAL 7043



RAL 9005



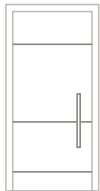
WUNSCH-  
RAL-FARBE\*

Wählen Sie aus den Hölzern: Eiche, Lärche, Eukalyptus Grandis, Fichte und Kiefer, sowie unter 20 Lasurttönen. Ihr UNILUX Fachpartner berät Sie, welche Lasurfarben auf den jeweiligen Holzarten einsetzbar sind.

Die hier gezeigte Farbauswahl sind die Standardfarben der Unique-Line und eine Empfehlung von UNILUX. Ihnen stehen weitere deckende RAL-Farben auf Anfrage und gegen Aufpreis zur Verfügung.

Die Farben, Materialien und Strukturen der UniqueLine sind harmonisch aufeinander abgestimmt und bieten zugleich vielfältige Möglichkeiten zur individuellen Gestaltung. Ob harmonisch oder mit gezielten Farbakzenten – Sie bestimmen den Charakter Ihrer individuellen Haustür.

**\*WUNSCH-RAL-FARBE**  
 Unsere Türenmanufaktur kann vieles möglich machen: Türoberflächen, Lisenen, Dekorfelder, Rosetten und Griffe sind auf Anfrage und gegen Aufpreis auch in Ihrer Wunsch-RAL-Farbe erhältlich.




**LISENEN & GRIFFE**

**METALL**





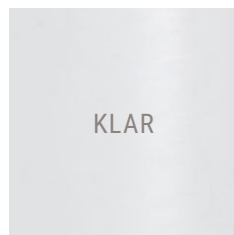
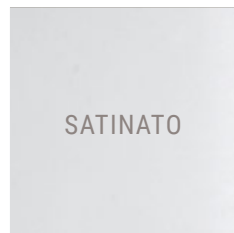
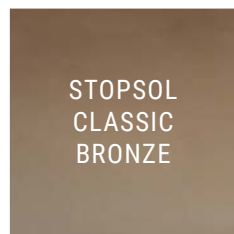
**WUNSCH-RAL-FARBE\***

Stimmen Sie Lisenen und Griffe farblich aufeinander ab. Ihr UNILUX Fachpartner berät Sie gerne.



**LICHT AUSSCHNITT**

**GLAS**

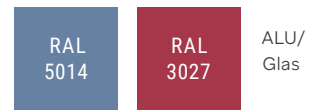
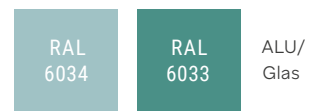


Glasauswahl: Die hier gezeigten Design-Gläser zeigen eine kleine Auswahl. Viele weitere Strukturen sind erhältlich.



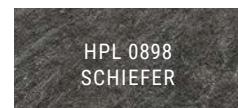
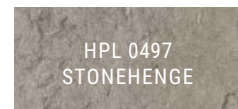
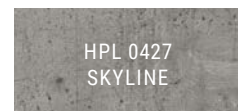
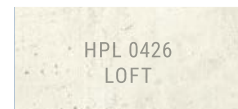
**DEKORFELD MATERIALIEN**

**DEKOR**




**WUNSCH-RAL-FARBE\***

Glasdekor: Gläser werden von hinten deckend lackiert und schimmern glänzend, Aluminiumdekor wird matt lackiert.



HPL: Robuster Werkstoff, der in der Architektur vielfach als Fassadenverkleidung verwendet wird.

# Holzurniere Übersicht




TÜRBLATT  
AUSSEN- & INNENSEITE

## STRUKTURIERTE HOLZOBERFLÄCHEN


### Spürbar reliefierte Maserung

Diese einzigartig strukturierten Furniere überzeugen durch ihre lebhaft, reliefierte Oberfläche, die nicht nur sichtbar, sondern auch fühlbar ist. Verwachsungen, Farbnuancen und Astlöcher unterstreichen den natürlichen Ursprung – jedes Furnier ist ein echtes Unikat. Die zufällige Anordnung der Maserung wirkt authentisch, modern und charakterstark.



### EICHE SÄGERAU

Feine Rillen aus dem Sägeschnitt, die rechtwinklig zur natürlichen Maserung laufen, prägen die Oberfläche und verleihen der Eiche einen authentischen, ursprünglichen Charakter. Das Holz wirkt ursprünglich und lebhaft, bewahrt aber durch den Verzicht auf sichtbare Astlöcher optische Ruhe.



### EICHE GEPRÄGT

Die Holzmaserung wird durch ein präzises Pressverfahren in das Furnier geprägt, wodurch eine reliefierte Oberfläche entsteht. Astlöcher und natürliche Maserungen sorgen für eine lebendige, natürliche Optik und betonen den typischen Charakter der Eiche.



### KIEFER GEPRÄGT

Die Oberfläche wird durch präzises Prägen veredelt und erhält so eine strukturierte Oberfläche. Ohne Astlöcher rückt die lineare, geradlinige Maserung der Kiefer in den Vordergrund und schafft ein ruhiges, modernes Erscheinungsbild. Wählen Sie zwischen längs oder quer verlaufender Struktur.



**EICHE BLUME**

Lebhaftere Holzstrukturen mit Astlöchern prägen das Bild dieser Oberfläche. Organische Furnierelemente stoßen in weich verlaufenden Fugen aufeinander, die verspachtelt werden. So entsteht ein ausdrucksstarkes, rustikales Erscheinungsbild mit quer verlaufenden, natürlichen Fugen.



**GLATTE  
HOLZBEREICHEN**

**Zeitlos harmonische Eleganz**

Glatte Furniere überzeugen durch ihre homogene, glatte Oberfläche und ein harmonisches Gesamtbild. Das Spektrum reicht von dezent strukturierten Ausführungen für eine ruhige, zurückhaltende Wirkung bis zu lebhafteren Eichevarianten mit frei verlaufender Maserung und sichtbaren Astlöchern.

**EICHE ASTIG**

Glatte Oberfläche mit frei verlaufender Maserung und einzelnen Astlöchern für ein lebendiges, aber dennoch ausgewogenes Erscheinungsbild.



Eiche astig Altholz

Durch eine dunkle Lasur erhält die Eiche eine tiefere, ruhigere Wirkung. Astlöcher und eine lebendige Maserung lassen eine zufällige Struktur entstehen.



**SYMMETRISCHE FURNIERE**



EICHE



LÄRCH



EUKALYPTUS



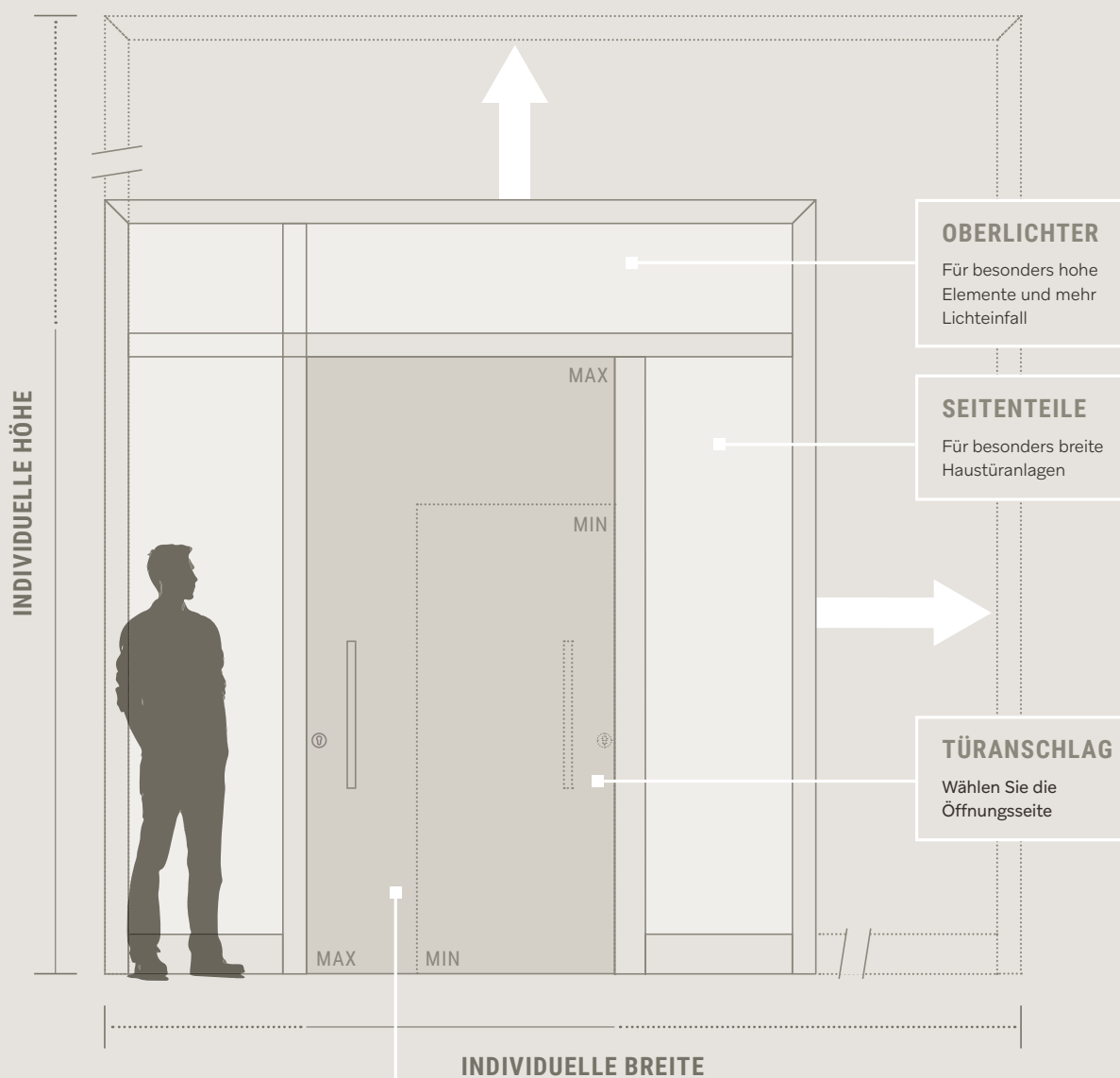
FICHTE



KIEFER

# Eine Tür nach Maß individuell konfiguriert

Wir fertigen Ihre Tür passgenau  
nach Ihren Wunschmaßen an



## Ihre individuelle Haustür aus der UniqueLine

Wie groß sollte eine Haustür sein? Nach welcher Seite muss sie öffnen? Sind ein oder zwei Flügel besser? Und wie viel Tageslicht sollte die Tür hineinlassen? Fragen, die jeder anders beantworten wird.

Daher erhalten Sie unsere maßgefertigten UNILUX Haustüren nicht nur in Ihrer persönlichen Wunschlänge und Wunschbreite, sondern auch in der Ausstattung Ihrer Wahl. Zum Beispiel mit einem oder zwei flankierenden Seitenteilen und Oberlichtern. Elemente, die Ihre Tür betonen und zusätzliche Design-Akzente setzen.

### BEISPIEL-MATERIAL-MIX FÜR IHRE HAUSTÜR

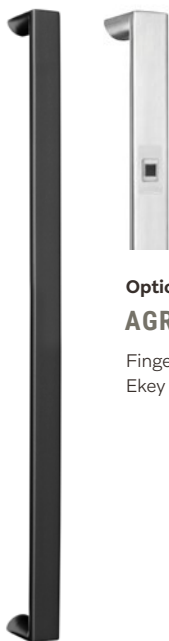


### Eine Tür nach Ihren Wünschen – von Innen & Außen

Ihre Haustür ist mehr als ein funktionales Bauelement, sie ist Ausdruck Ihres persönlichen Stils. Deshalb lässt sich jede Tür bei uns individuell gestalten: z. B. außen eindrucksvoll mit einer markanten Eichen-Oberfläche und innen dezent in einem hellen RAL-Ton. Auch bei Griffen, Farben und Materialien setzen wir auf Gestaltung mit Konzept: Sie wählen, was zu Ihrem Zuhause und Ihrer Architektur passt. Durchdachte Materialkombinationen und hochwertige Oberflächen sorgen dafür, dass Ihre Haustür nicht nur funktional überzeugt, sondern auch gestalterisch ein echtes Statement setzt.

# Zubehör

## Stangengriffe



**Option**  
**AGR7103FP**  
Fingerprint  
Ekey DLine

### AGR7103

**Längen:** 600 mm  
800 mm  
1200 mm  
1600 mm  
1800 mm  
2000 mm

**Breite:** 40 mm



**Option**  
**AGR7104FP**  
Fingerprint  
Ekey DLine

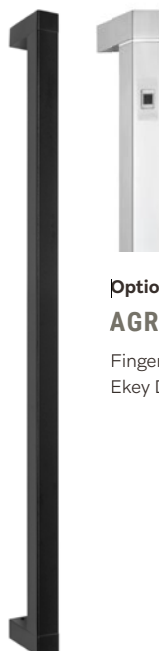
### AGR7104

**Längen:** 800 mm  
1200 mm  
1600 mm  
1800 mm  
2000 mm

**Breite:** 40 mm



**Option:** Stützen  
schräg 45°



**Option**  
**AGR7105FP**  
Fingerprint  
Ekey DLine

### AGR7105

**Längen:** 500 mm  
800 mm  
1000 mm  
1200 mm  
1600 mm  
1800 mm  
2000 mm

**Breite:** 30 mm



**Option:** Stützen  
schräg 45°

### AGR7106

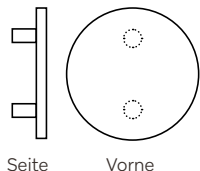
**Längen:** 400 mm  
600 mm  
800 mm  
1200 mm  
1600 mm  
1800 mm  
2000 mm

**Breite:** 32 mm

## Tellergriff



### AGR7111



Seite

Vorne

**Durchmesser:**  
200 mm

**Stärke:**  
12 mm

**Tiefe Halterung:**  
44 mm

**Stärke Griffplatte:**  
12 mm



## Knöpfe & Rosetten



**AGR6004**  
Ø 52 mm



**AGR6005**  
Ø 52 mm



**AGR6006**



**ROS3021**  
mit ZA



**ROS3023**  
mit ZA



**ROS3023**  
ohne ZA



**ROS3022**  
mit ZA



**ROS3024**  
mit ZA



**ROS3024**  
ohne ZA

ZA: Zylinderabdeckung

## Innendrücker



IDR2016



IDR2017



IDR2018



## Als Drückergarnitur



AGR5401  
ohne ZA



AGR5401ZA1  
mit ZA



AGR5401ZA2  
mit ZA



AGR5402  
ohne ZA



AGR5402ZA1  
mit ZA



AGR5401ZA2  
mit ZA



AGR5403  
mit ZA



AGR5403ZA1  
mit ZA



AGR5403ZA2  
mit ZA

## Lisenen & Ziernuten

### Material und Beschaffenheit

Die Edelstahl-Lisenen sind in 3 verschiedenen Breiten erhältlich. Sie erhalten diese zusätzlich in verschiedenen Oberflächenfarben und -beschichtungen (siehe Farbpaletten rechts).




Lisene, Breite 5 mm  
erhaben




Lisene, Breite 8 mm  
flächenbündig



Lisene, Breite 16 mm  
flächenbündig



Ziernut, Breite 7 mm  
rund gefräst  
(nur bei Holztüren)



Ziernut, Breite 8 mm  
eckig gefräst (auch  
bei Holz-Alu-Türen)



Ziernut, Breite 16 mm  
eckig gefräst (auch  
bei Holz-Alu-Türen)

## Farbpaletten

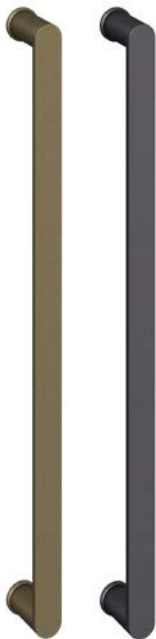
### Erhältliche Farben

für jedes Zubehör auf dieser Doppelseite:

	Edelstahl matt gebürstet	RAL 6034			RAL 6033
	C35 schwarz gepulvert	RAL 5014			RAL 3027
	C33 mittelbronze gepulvert	RAL 2004			RAL 1023
	RAL 9005 schwarz matt				

# Zubehör

## Stangengriffe



### AGR7109

**Länge:** 600 mm  
**Breite:** 35 mm



### AGR7107

**Länge:** 450 mm



**AGR7108 R** für DIN R innen öffnend  
**AGR7108 L** für DIN L innen öffnend

### AGR7108

**Länge:** 450 mm

## Rosetten



**ROS3026**  
ohne ZA oder mit ZA



**ROS3027**  
mit ZA



**ROS3025**  
ohne ZA

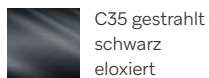
ZA: Zylinderabdeckung

## Farbpalette

### Erhältliche Farben

für jedes Zubehör auf dieser Doppelseite:

### Farben:




C35 gestrahlt  
schwarz  
eloxiert




C33 gestrahlt  
mittelbronze  
eloxiert


**Innendrucker rund**




IDR2024



IDR2025




IDR2026



IDR2027



IDR2028



**Als Drückergarnitur**



AGR5409



AGR5410



AGR5411



AGR5412



AGR5413



AGR5409ZA1



AGR5410ZA1



AGR5411ZA1



AGR5412ZA1



AGR5413ZA1



AGR5409ZA2



AGR5410ZA2



AGR5411ZA2



AGR5412ZA2



AGR5413ZA2

**Innendrucker eckig**



IDR2019



IDR2020



IDR2021



IDR2022



IDR2023

**Als Drückergarnitur**



AGR5404



AGR5405



AGR5406



AGR5407



AGR5408

# Technik



## Bänder & Schwellen

### Passende Bandvarianten – funktional und stilvoll


Die innen liegenden Türbänder lassen sich farblich individuell an Ihre Haustür anpassen. Dezent Ton in Ton oder bewusst als Kontrast – zum Beispiel in Edelstahloptik, Schwarz oder weiteren Ausführungen. So verbinden sich Funktion und Design bis ins Detail.



**ANUBA DUPLEX 321, BÄNDER LACKIERT**




**ANUBA DUPLEX 320 MIT ABDECKKAPPEN**



**BASYS MASTERBAND, LACKIERT**

### Unsichtbare Türbänder

Unsere optionalen Türbänder sorgen für 100% Dichtigkeit bei überfälzten Haustüren. Und sind bis 120 kg belastbar. Die Bänder werden verdeckt integriert. Bei geschlossener Tür sind die Bänder nicht sichtbar und bilden eine perfekte Einheit mit der Haustür.



## Schwellenlösungen der UniqueLine – von Standard bis barrierefrei

In einer inklusiven Welt ist barrierefreies Bauen Ausdruck von Weitsicht und Rücksicht auf alle Bedürfnisse. Wir gestalten Ihr Zuhause mit Fokus auf Zugänglichkeit, Nutzbarkeit und Bedienkomfort. 100 % ebenerdig und bündig mit dem Fußboden abschließend mit einer umlaufenden, durchgehenden Dichtebene.




### STANDARDSCHWELLE 20 MM

(hier am Beispiel Haustür Holz)  
Farbe silber / Option PVC-Abdeckung schwarz  
Bautiefen 78 mm, 90 mm oder 100 mm

### Bodenschwellen mit isolierenden Eigenschaften

Thermisch getrennte Bodenschwellen für einen optimalen Übergang zum Außenbereich und einer verbesserten Wärmeisolierung. Für die Herstellung unserer Bodenschwellen werden ausschließlich UV-beständige, hochschlagfeste Kunststoffe verwendet.



### UNILUX PLANO barrierefreie Nullschwelle

(hier am Beispiel Haustür Holz-Alu)  
Farbe schwarz / Option PVC-Abdeckung grau /  
Schwelle silber / Bautiefe 78 mm

### Was ist eine Nullschwelle?

Eine Nullschwelle ist eine niveaugleiche Außentürdichtung mit einer barrierefreien Türschwelle. Diese ebenerdigen Übergänge schützen vor Stolperkanten und schaffen Hindernisse aus dem Weg. Mit einer Nullschwelle werden Türschwellen behindertengerecht konstruiert. Somit kann die Tür als bewegliches und funktionales Bauelement von allen Bewohnern uneingeschränkt genutzt werden.

### Wie hoch darf eine barrierefreie Nullschwelle sein?

Barrierefrei ist nur eine schwellenlose Ausbildung von Außentüren, d.h. mit einer Schwellenhöhe von null Millimetern. Nur so können Zugänge für Menschen mit und ohne Einschränkungen gleichermaßen komfortabel, ohne Hindernisse und fremde Hilfe frei zugänglich gemacht werden.

### Wo kann man Nullschwellen verwenden?

Die innovative Nullschwelle UNILUX Plano bietet 100 % Barrierefreiheit für unsere Haustüren der UniqueLine.

# Glaseinsatz

## Licht im Eingangsbereich




## Gestaltung mit Licht und Struktur

Lichtausschnitte sind nicht nur funktionale Elemente, sie prägen auch maßgeblich den Charakter Ihrer Haustür. Ob satiniert, klar, strukturiert oder mit dezentem Ornament – eine Vielzahl an Glasdesigns steht Ihnen zur Auswahl, um Licht ins Innere zu bringen und gleichzeitig Privatsphäre zu wahren.

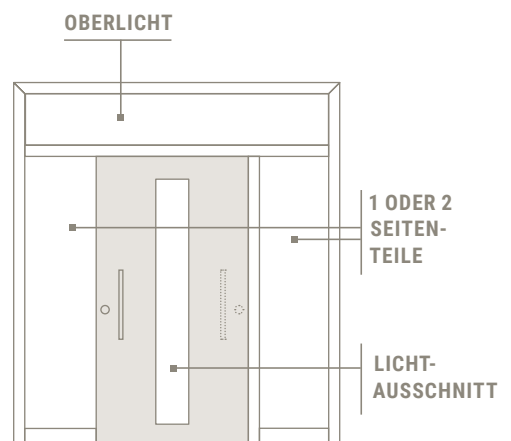
Neben der ästhetischen Wirkung spielen auch Sicherheit, Wärmeschutz und Pflegeleichtigkeit eine wichtige Rolle. So lässt sich das Glas perfekt an Ihre Wünsche und Anforderungen anpassen. Setzen Sie mit dem Zusammenspiel aus Türblatt, Griff, Farbe und Verglasung ein Statement direkt am Eingang Ihres Zuhauses.

### AUSWAHL AN GLASVARIANTEN



### Zusätzliches Licht durch Seitenteile

Oberlichter und Seitenteile sind eine stilvolle Möglichkeit, natürliches Licht in den Eingangsbereich zu bringen. Sie lassen den Raum offener und freundlicher wirken, schaffen eine einladende Atmosphäre und betonen zugleich das Design der Haustür. Alle Elemente werden individuell auf die Türöffnung angepasst und zugeschnitten.



# Seitenteil Designs



866 für MODELL 2505

867 für MODELL 2506

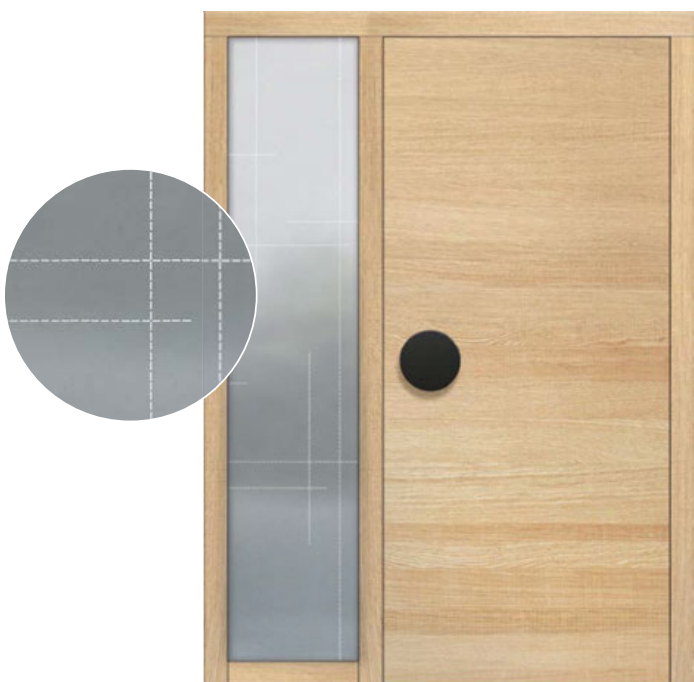
Seitenteil Satinato mit  
gelasertem Streifenmotiv



2505



2506




868 für MODELL 2500

Seitenteil Satinato mit  
gelasertem Streifenmotiv  
Motiv: gestrichelte Linien



2500



869 für MODELL 2507

870 für MODELL 2508

Seitenteil Satinato mit schwarzen  
oder klaren Glasstreifen

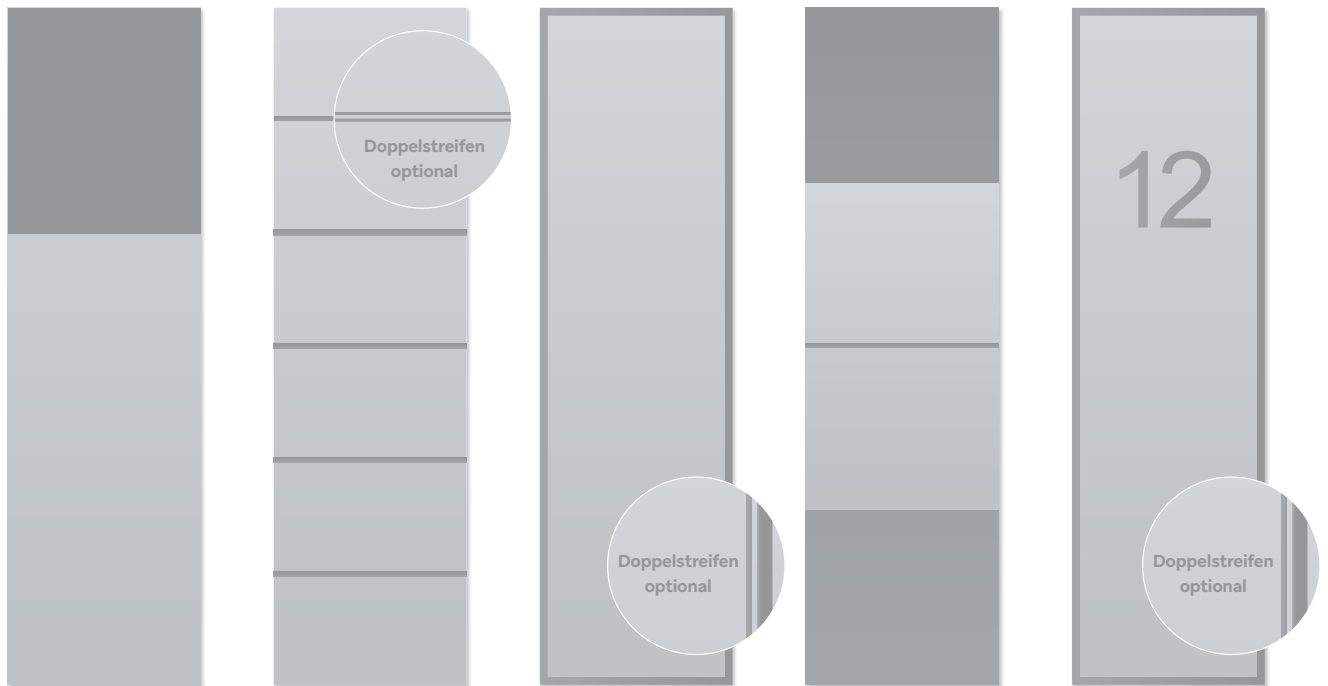


2507



2508

## Weitere Glasvarianten für Seitenteile



### 871 SATINIERT

**1/3 klar zu 2/3 satiniert**  
Für Sichtschutz im unteren Bereich

### 872 STREIFEN

**Satiniert mit klaren Streifen – einfache oder Doppelstreifen**  
Für viele Modelle mit Querstreifen geeignet

### 873 RAND

**Satiniert mit klarem Rand – einfach oder als Doppelstreifen**

### 874 KLARGLAS

**Klarglas mit zwei satinierten Streifen**

### 875 HAUSNUMMER

**Hausnummer klar in satinierter Scheibe**  
Alternativ: Hausnummer satiniert auf Klarglas, mit einfachem oder Doppelstreifen

## Magnetische Tafel als Pinnwand

AUSSEN

INNEN



### 876 MAGNETISCHE TAFEL

**Versehen Sie Ihr blickdichtes Seitenteil mit einer Magnettafel.**  
Nutzen Sie die innenliegende Tafel für wichtige Erinnerungen oder zum Anpinnen von Postkarten oder Notizen.

AUSSEN

INNEN



### 877 KLARGLAS MIT HAUSNUMMER UND MAGNETISCHER TAFEL INNEN

**Außen Klarglas mit Satiniertem Teil in der Mitte, innen mit Magnettafel:** Verbinden Sie die Vorzüge eines Glaseinsatzes mit integrierter Hausnummer im Seitenteil und einer praktischen Magnettafel auf der Innenseite.

# Sicherheit

## Schutz vor Einbruch

Bereits in der Grundausstattung bieten UNILUX Haustüren effektive Schutzmechanismen. Wer mehr will, kann mit optionalen Sicherheitsfeatures gezielt nachrüsten. Für ein gutes Gefühl – und ein Zuhause, das wirklich geschützt ist.

### Massiver Türaufbau mit durchgehender Schließleiste

Viel hilft in Sachen Sicherheit tatsächlich viel. Je massiver eine Tür ist, desto mehr Widerstand setzt sie dem Angreifer entgegen. Unsere Modelle bieten mit **Stärken von 78 – 100 Millimetern** einen robusten natürlichen Schutz.

All unsere Modelle verfügen über eine **durchgehende Metall-Schließleiste im Rahmen**. Dies bedeutet in der Praxis: Da die Verriegelung in der Regel fest in die Schließteile greift, müsste der potenzielle Täter die komplette Leiste aus dem Blendrahmen herausbrechen – was einen gewaltigen Mehraufwand bedeutet. Durch diese Hürde wird die Hemmschwelle für Einbrecher deutlich heraufgesetzt.



Dreipunktgetriebe Standard mit Soft-lock-Falle

2 x Aushebel-Sicherung

### Aushebel-Sicherung

Sämtliche UNILUX Haustür-Modelle verfügen bei Sicherheit RC2 ab Werk über **zwei bandseitige Aushebel-Sicherungen**. Dadurch wird das gewaltsame Eindringen durch Hebeln massiv erschwert.

## DAMIT IHR ZUHAUSE SICHER IST



### Dreipunktverriegelung – für eine erhöhte Sicherheit

Mit präzisen Maßnahmen lässt sich die Sicherheit Ihrer Türen erhöhen. Durch unsere Dreipunktverriegelung im Standardsortiment sorgen Sie für erhöhte Sicherheit in Ihrem Zuhause. Beim Drehen des Schlüssels bewegen sich alle drei Riegel und die zwei zusätzlichen Schwenkhaken der Nebenschlosskästen in die durchgehende Schließleiste im Türrahmen.

Optional sind automatische und motorisierte Verriegelungen erhältlich.

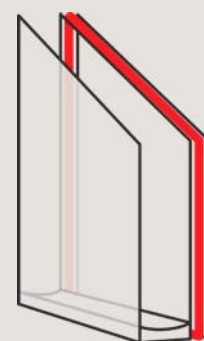
Dreipunktverriegelung

### Sicherheitsglas – geprüft, stabil, einbruchhemmend

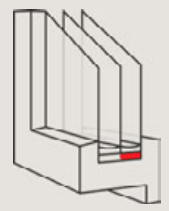
UNILUX setzt auf hochwirksame Sicherheitsverglasung: **Durchwurfhemmendes P2A-Sicherheitsglas mit hochreißfester Polyvinylacetate-Folie** bleibt selbst bei Bruch stabil – idealer Schutz gegen Einbruchsversuche. Zusätzlich sorgen integrierte PVB-Folien in einbruchhemmenden Gläsern dafür, dass das Glas nicht einfach zersplittert. Das Isolierglas wird fest in den Fensterflügel eingeklebt – das erhöht nicht nur die Stabilität, sondern auch den Einbruchschutz deutlich. Geprüft vom Staatlichen Beschussamt – für maximale Sicherheit.



Verbund sicherheitsglas (VSG) mit PVB-Folie einfach oder doppelt



Verbund sicherheitsglas (VSG) mit einer 4-Fach-PVB-Folie als durchwurfhemmendes Glas der Klasse P4A



Falzgrundverklebung

### Intelligente Zutrittslösungen mit Fingerprint oder Keypad



#### Keypad

Tastenfeld für individuelle PIN-Codes, mit einer Einmal- und Urlaubspin ausgestattet.

#### Fingerprint

Flächensensor mit Touch-ID: Einfach Finger auflegen

#### Farben:

Schwarz  
Signalgrau

### Komfortable und sichere Zutrittskontrolle – modern vernetzt

Die smarte Zutrittskontrolle bietet höchsten Komfort und zuverlässige Sicherheit – wahlweise **per Fingerabdruck oder PIN-Code**. Über die App können Zugangsberechtigungen jederzeit flexibel vergeben und verwaltet werden, auch aus der Ferne. Ob für Eigentümer, Bewohner oder Verwalter: Die Bedienung ist intuitiv, die Verwaltung effizient. Dank **moderner Verschlüsselung**, Protokollierung und der Möglichkeit zur Systemvernetzung entsteht eine leistungsstarke Lösung für den Alltag. In Kombination mit dem **vollmotorischen Türschloss** ergibt sich ein durchdachtes System aus Technik, Komfort und Sicherheit – flächenbündig verbaut, elegant im Design und ideal für die vernetzte Immobilie von morgen.

# Die 6 UNILUX- Markenvorteile

## HÖCHSTE QUALITÄT UND STANDARDS FÜR IHRE INDIVIDUELLE HAUSTÜR

### 1 | Langlebigkeit

UNILUX setzt seit jeher auf hochwertige Werkstoffe und erstklassige Verarbeitung bis ins Detail. Bei unseren Holz-Alu-Türen kommen massive, bis zu 79 mm tiefe, stahlverstärkte Flügel mit integriertem Antiverzug-System zum Einsatz. Hochwertige Beschichtungen mit UV-Blockern sowie strenge Qualitätskontrollen sorgen dafür, dass Sie lange Freude an Ihrer Haustür haben werden. So profitieren Sie langfristig von der Qualität Ihrer UNILUX Tür.

### 2 | Gestaltungsfreiheit

Jedes Haus, jede Architektur ist individuell. Daher können Sie die Designs der Unique-Line nach Ihren Wünschen konfigurieren. Durch Auswahl von Material und Farben entstehen zahlreiche Variationsmöglichkeiten. So lassen sich z. B. Fensterrahmen und Türfarbe exakt aufeinander abstimmen.

### 3 | Energiebilanz

Die UNILUX Massivbauweise ist nicht nur Garant für Langlebigkeit, sondern hilft auch, Energie zu sparen. Jede unserer Haustüren verfügt über thermisch getrennte Abstandhalter zwischen den Glasscheiben. Dadurch wird eine bessere Wärmedämmung, eine höhere Behaglichkeit in Glasnähe und deutlich verminderte Kondensatbildung erzielt. Optional ist jede UNILUX Tür auch mit 40 mm starker Dreifachverglasung erhältlich. So lassen sich die Heizkosten noch weiter senken.

### 4 | Sicherheit

Manchmal muss eine Haustür nicht nur Regen und Sturm abhalten, sondern auch ungebetene Gäste. Daher sind sämtliche Schließteile bei UNILUX aus Stahl gefertigt. Zusätzlich verfügt jede unserer Haustüren bereits in der Standardausführung über eine durchgehende Schließleiste.



## 5 | Service

UNILUX arbeitet ausschließlich mit eigens qualifizierten Fachpartnern zusammen. Diese finden Sie überall in Deutschland, direkt vor Ort mit eigenen Ausstellungsräumen. Ihr regionaler UNILUX Fachpartner berät Sie im Detail und hilft Ihnen bei der Planung. Auch sorgt er für eine termin- und fachgerechte Montage und steht Ihnen jederzeit bei Serviceanfragen zur Verfügung.

## 6 | Markenqualität

Schon seit 1955 gilt bei UNILUX: Nur kompromisslose Güte verlässt die Werkshalle. So wurde unser Unternehmen im Lauf der Jahrzehnte zum anerkannten Qualitätsführer. Wer auf das UNILUX Zeichen achtet, hat daher die Gewissheit, stets ein Markenprodukt „Made in Germany“ zu erhalten.




# Türmodelle

## UniqueLine


### Holz-Haustüren

BLANKO



H02500

LINEAR




H02510



H02509



H02511




H02512

AKZENT



H02502



H02501



H02503



H02508



H02507

QUARRÉ

DIAGONAL



H02504

LICHT



H02513

DEKOR



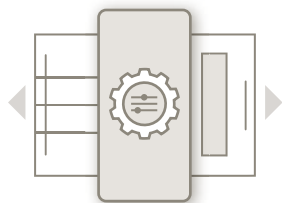
H02514



H02505



H02506



## ONLINE TÜRENDESIGNER

SPIELERISCH LEICHT  
ZUR WUNSCHTÜR

[doordesigner.unilux.de](http://doordesigner.unilux.de)



### Holz-Aluminium Haustüren

#### BLANKO



HA2500

#### LINEAR



HA2510



HA2509



HA2511



HA2512

#### AKZENT



HA2502



HA2501



HA2503

#### QUARRÉ



HA2508



HA2507

#### DIAGONAL



HA2504

#### LICHT



HA2513



HA2514

#### DEKOR



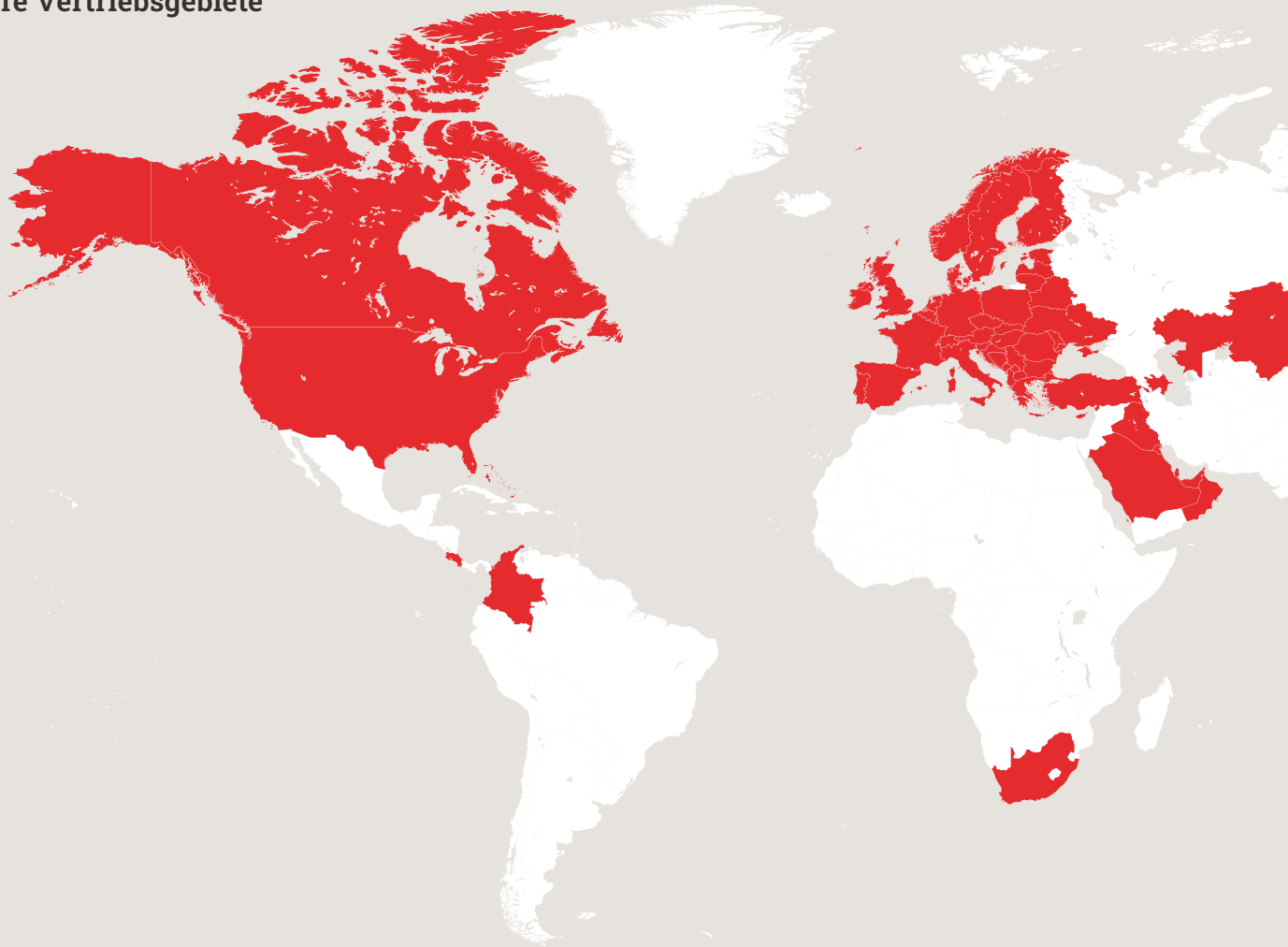
HA2505



HA2506

# Die Sicherheit einer großen Marke

## Unsere Vertriebsgebiete



UNILUX sorgt für einen nachhaltigen Fortschritt mit Auszeichnung – durch die richtige Wahl seiner Partner und Rohstofflieferanten sowie durch Engagement in führenden Institutionen und Verbänden:



UNILUX-Produkte erfüllen internationale Test- und Sicherheitsstandards:





## Herausgeber

UNILUX GmbH  
 54528 Salmtal / Germany  
 Tel +49 (0) 6578 189-0  
 Fax +49 (0) 6578 188-0

info@unilux.de

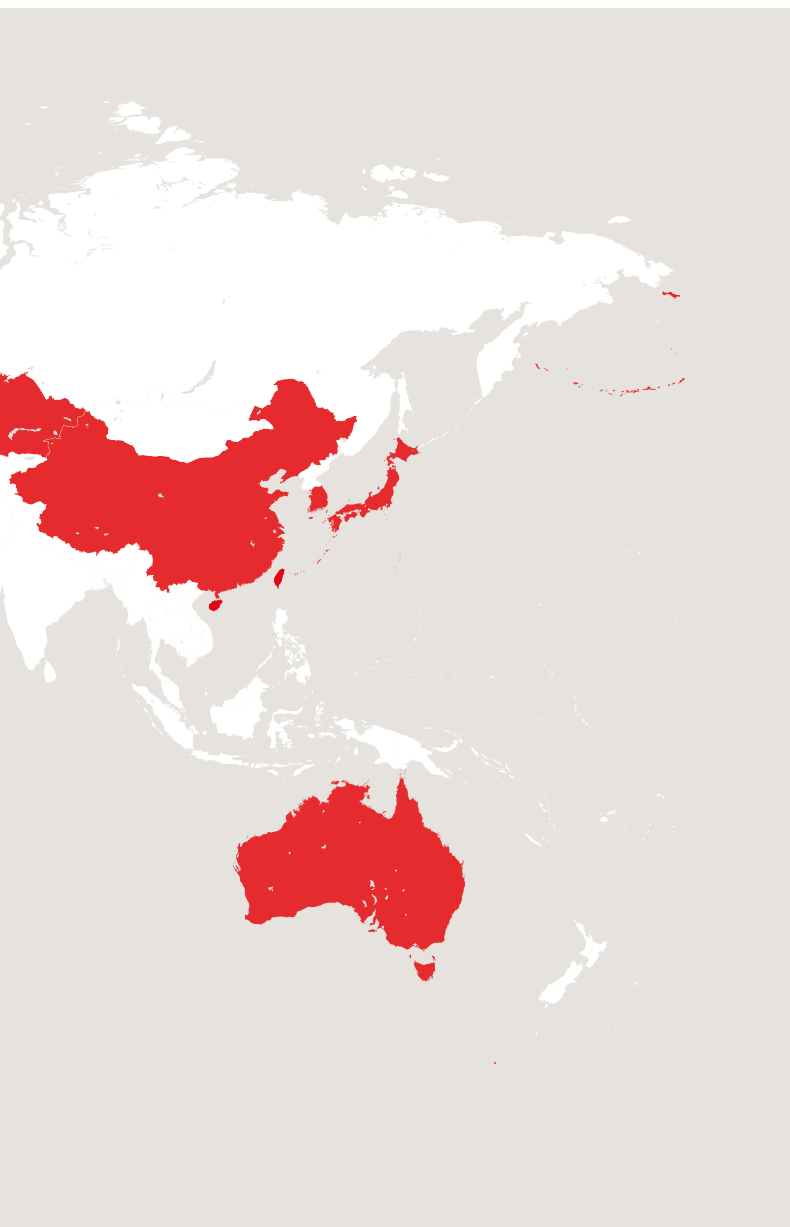
**www.unilux.de**

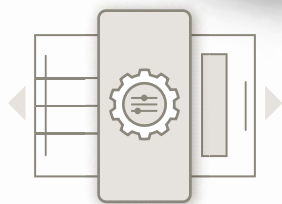
## Hinweise

Der Inhalt dieses Katalogs ist ohne Rechtsverbindlichkeit. Technische Änderungen im Rahmen der Weiterentwicklung oder durch Fehler im Text, Bildmaterial oder der Beschreibung behalten wir uns vor. Die Verwendung von Bild- und Textmaterial – auch auszugsweise – gestatten wir nur nach Anfrage und daraufhin ausdrücklich erteilter schriftlicher Genehmigung.

Das verwendete Bildmaterial dient zu illustrativen Zwecken. Farbabweichungen sind leider nicht vermeidbar, mitunter auch drucktechnisch bedingt. Die Musterabbildungen sind nicht maßstabsgetreu. Bitte fragen Sie bei einem UNILUX Fachpartnerbetrieb nach einem UNILUX Musterfächer, um Farbe und Oberfläche zu prüfen. Holz ist ein natürlich gewachsenes Produkt. Farb- und Strukturunterschiede stellen keinen Reklamationsgrund dar.

© 2025, UNILUX GmbH. Alle Rechte vorbehalten.





## ONLINE TÜRENDESIGNER

SPIELERISCH LEICHT  
ZUR WUNSCHTÜR



Starten Sie mit Ihrem Lieblingsdesign und passen es stilsicher in nur wenigen Schritten an: Wählen Sie aus Holzarten oder Aluminiumoberflächen, kombinieren Sie Griffe und Farben und gestalten Sie Ihre Tür frei nach dem Prinzip Mix & Match.

## KONTAKT

**Telefon: +49 (0) 6578 189-0**

**E-Mail: [info@unilux.de](mailto:info@unilux.de)**

UNILUX GmbH  
Nikolaus-Meeth-Straße 1  
54528 Salmatal / Germany

Weitere Informationen zu Produkten und  
UNILUX-Partnern finden Sie unter:

**[www.unilux.de](http://www.unilux.de)**

