

PRODUCT OFFER
OFERTA PRODUKTÓW
2024

innovus[®]
Decorative Products



PROPERTIES WŁAŚCIWOŚCI



Abrasion resistant
Odporne ścieranie



Antibacterial
Antybakteryjne



Anti-Fingerprint
Anti-fingerprint



Anti-static
Posiadające właściwości antystatyczne



Antiviral
Antywirusowy



CARB2/TSCA
CARB2/TSCA



Deep routing
Do głębokiego frezu



Dimensional stability
Stabilność wymiaru



Durability
Trwałość



Easy to clean
Łatwe do czyszczenia



Easy to mill
Łatwe w obróbce



Fire retardant
Ognioodporność



High gloss
Wysoki połysk



Light resistant
Odporne na działanie światła



Low emissions
Niskoemisyjne



Moisture resistant
Ochrona przed wilgocią



Postformable
Nadające się do postformowania



Scratch resistant
Odporne na zarysowania



Stain resistant
Odporne na plamy



Versatility
Uniwersalność



Vertical applications
Zastosowanie pionowe

APPLICATIONS APLIKACJE



Bathrooms
Łazienki



Bedrooms
Sypialnie



Doors
Drzwi



Furniture
Meble



Healthcare & Laboratories
Laboratorium



Kitchens
Kuchnie



Living rooms
Pokoje dzienne



Naval use
Budowa statków



Offices & Education
Biuro i edukacja



Panelling
Do okładzin ściennych



Restaurants & Hotels
Restauracje i hotele



Retail & Exhibitions
Targi i wystawy



Sports & Leisure
Sport i rozrywka



Worktops
Blaty

This document has been produced using the best and most advanced printing techniques. However, the photographs may not accurately reproduce the actual colours. Sonae Arauco accepts no liability for errors and omissions or colour variations due to photographic or printing processes. Technical modifications for product improvement may be made at any time without prior notice. Sonae Arauco also reserves the right to change its range of products without prior notice at any time. Use of any product name, company name or company trade name and/or registered trademark is prohibited without the express permission of Sonae Arauco.

Niniejszy dokument został wyprodukowany przy użyciu najlepszych i najbardziej zaawansowanych technik drukarskich. Zdjęcia mogą jednak nie oddawać rzetelnie rzeczywistych kolorów. Firma Sonae Arauco nie ponosi odpowiedzialności za błędy i pominięcia oraz różnice kolorystyczne wynikające z procesów fotograficznych lub drukarskich. W celu ulepszenia produktu w dowolnej chwili i bez uprzedzenia wprowadzane mogą być modyfikacje techniczne. Firma Sonae Arauco zastrzega sobie również prawa do zmiany asortymentu produktów w dowolnej chwili bez uprzedzenia. Wykorzystanie dowolnej nazwy produktu, nazwy firmy lub nazwy handlowej firmy i/lub zarejestrowanego znaku towarowego bez wyraźnej zgody firmy Sonae Arauco jest zabronione.

4 **INNOVUS®**

6 **SONAE ARAUCO**

8 **SUSTAINABILITY**
EKOROZWÓJ

12 **LEED® CERTIFICATION**
CERTYFIKAT LEED®

14 **OTHER CERTIFICATION**
INNE CERTYFIKATY

16 **OUR PRODUCTS**
NASZE PRODUKTY

20 **DECORATIVE PANELS**
PANELE DEKORACYJNE

23 **BONDED ELEMENTS**
ELEMENTY OKLEJANE HPL

24 **LAMINATES**
LAMINATY

28 **TEXTURES**
FAKTURY

PRODUCT OFFER
OFERTA PRODUKTÓW

32 **WOODS**

40 **FANTASIES**

44 **UNICOLOURS**

50 **LAMINATES**

54 **EDGE BANDING**
OBREŻA

56 **COLOUR MATCHES**
DOPASOWYWANIE KOLORÓW

58 **LEARN MORE ABOUT INNOVUS®**
WIĘCEJ INFORMACJI O NASZEJ GAMIE INNOVUS®

innovus®
Decorative Products



innovus[®]
Decorative Products



Matching our nature.

Innovus® is Sonae Arauco's brand of decorative products that offers versatile and contemporary solutions for interior spaces. The new **Innovus® Collection – Matching our nature** was designed to bring meaningful experiences to our lives.

Considering the challenges of the future and the growing need to (re)connect with (our) nature, Innovus® goes back to our roots and reminds us of the importance of having authentic and sustainable designs that fuel a sense of wellbeing.

This streamlined collection was created with the desire to embrace a slower style of living, where simplicity and beauty are surrounded by tactile elements.

Innovus® presents you with soft, natural-looking woods, fantasies sprinkled with vivid details and distinctive unicolours to turn your ideas into reality. Tailored solutions that stand out for their durable, reliable and high-quality performance and that are easy to mix and match.

Developed for today, tomorrow and forever, **Innovus® – Matching our nature** inspires us to think creatively for a long-lasting and better future.

Innovus® to marka produktów dekoracyjnych Sonae Arauco, która oferuje uniwersalne i nowoczesne rozwiązania do wnętrz. Nowa kolekcja Innovus® – Matching our nature została zaprojektowana po to, aby wносить do naszego życia znaczące doświadczenia.

Biorąc pod uwagę przyszłe wyzwania oraz rosnącą potrzebę nawiązania (ponownej) łączności z (naszą) naturą, Innovus powraca do korzeni i przypomina nam o znaczeniu autentycznych i ekologicznych projektów, które poprawiają samopoczucie.

Ta udoskonalona kolekcja powstała z myślą o celebrowaniu powolnego stylu życia, w którym prostota i piękno łączą się z ciekawymi fakturami.

Dzięki delikatnym, naturalnie wyglądającym dekorom drewnianym, ożywionej efektownymi detalami gamie Fantasies oraz unikalnej gamie Unicolours w jednolitych kolorach kolekcja Innovus® umożliwi przekształcenie pomysłów w rzeczywistość. Niestandardowe rozwiązania wyróżniają się trwałością, niezawodnością i wysoką jakością i można je ponadto z łatwością łączyć i zestawiać z innymi rozwiązaniami.

Kolekcja Innovus® – Matching our nature, opracowana z myślą o teraźniejszości i przyszłości, inspiruje nas do kreatywnego myślenia i tworzenia lepszej przyszłości.

SONAE ARAUCO

Inspiring wood-based solutions for a better life and a better planet.

Sonae Arauco is one of the world's leading producers of wood panels. Our mission is to create wood-based products that improve people's lives.

Since our company's inception, we have been focusing on developing innovative and value-added products for furniture, interior design and construction, from the most standard to the most technically demanding.

We believe in the value of wood for contemporary and inspiring creations while contributing to a more sustainable world.

We seek excellence and work every day to take our clients' ambitions further. With multiple application possibilities, our products offer an attractive and unique combination of industrial expertise, functionality, quality, modern design and environmental features.

Together, we take your projects further.

Inspirujące rozwiązania drewnopochodne do budowania lepszego życia i zdrowszej planety.

Firma Sonae Arauco to jeden z czołowych producentów paneli drewnianych na świecie. Naszą misją jest tworzenie drewnianych produktów, które poprawiają jakość życia.

Od chwili powstania firmy skupiamy się na opracowywaniu innowacyjnych produktów zwiększających wartość mebli, wystroju wnętrz i budownictwa, poczynając od tych standardowych, a kończąc na najtrudniejszych technicznie.

Wierzymy, że dzięki drewnu można tworzyć nowoczesne i inspirujące dzieła, jednocześnie przyczyniając się do budowania bardziej ekologicznego świata.

Dążymy do doskonałości i codziennie pracujemy nad wspieraniem ambicji naszych klientów. Biorąc pod uwagę liczne możliwości zastosowania, nasze produkty stanowią atrakcyjne i unikalne połączenie doświadczenia branżowego, funkcjonalności, jakości, nowoczesnego wzornictwa i ekologii.

Wspólnie nadamy Twoim projektom nowy wymiar.



Matching our nature.
100% of the wood we use
comes from sustainable,
certified or controlled
sources.

*Matching our nature.
100% drewna którego
używamy, pochodzi ze
zrównoważonych,
certyfikowanych lub
kontrolowanych źródeł.*

At Sonae Arauco, we are committed to the concept of sustainable use of raw materials and we actively respect these principles in all our business practices.

Respecting the environment is part of our nature.

Based on a circular bioeconomy model, we are able to build and transform beautiful, warm spaces using wood-based solutions that are sustainable, affordable and attractive.



The value of wood

Sonae Arauco firmly believes in the value of wood in people's lives as it contributes to a better life, future and planet. Sustainability is therefore integrated into our business strategy across the board.

Sustainable origins

The company invests in a value chain that starts with the use of raw materials of sustainable origin, then incorporating by-products from the wood industry and closing the cycle with the reuse and recycling of wood residue.

Circular bioeconomy

Sonae Arauco's activity thrives around a circular bioeconomy model that fully respects the principle of using wood in cascade. When it is no longer possible to reintegrate this material into the process, nothing is lost and the waste is used as a source of energy for industrial units.

W Sonae Arauco zależy nam na ekologicznym wykorzystywaniu surowców i czynnie wdrażamy tę zasadę we wszystkich naszych działaniach biznesowych.

Szacunek dla środowiska to część naszej natury.

Bazując na modelu biogospodarki o obiegu zamkniętym, dzięki rozwiązaniom opartym na drewnie jesteśmy w stanie tworzyć i przekształcać piękne i przytulne przestrzenie, które są ekologiczne, ekonomiczne oraz atrakcyjne.



Wartość drewna

W Sonae Arauco wierzymy w wartość drewna w życiu, ponieważ przyczynia się ono do budowania lepszego życia, lepszej przyszłości i lepszej planety. Ekologia jest integralną częścią naszej całej strategii biznesowej.

Ekologiczne źródła

Firma inwestuje w łańcuch wartości, który zaczyna się od wykorzystania surowców z ekologicznych źródeł. Następnie wdrażamy produkty uboczne z branży drzewnej, a cały cykl zamyka się na ponownym użyciu i recyklingowaniu odpadów drzewnych.

Biogospodarka o obiegu zamkniętym

Działalność Sonae Arauco skupia się wokół modelu biogospodarki o obiegu zamkniętym, który zakłada poszanowanie zasad wykorzystania drewna w sposób kaskadowy. Gdy niemożliwe jest ponowne wykorzystanie tego materiału w procesie produkcji, nic się nie marnuje, ponieważ odpady służą jako źródło energii dla jednostek przemysłowych.

Sonae Arauco has been working on an ambitious strategy for forests in Portugal, leading R&D projects and integrating work groups to develop and ensure the transfer of knowledge for the management of this natural asset and its sustainable development.



Radiata pine and maritime pine

Sonae Arauco has launched an R&D project aimed at helping forest producers to increase their production and improve the return on investment in the forest, thus contributing to reversing the downward trend of the pine-planted area in Portugal.

The trial involves more than 200,000 seeds from 136 families of radiata pine and maritime pine and intends to test and compare their behaviour in different soil and climate conditions in the country.

In the long run, our aim is to enable forest producers in Portugal to access plants of high genetic quality and productivity, contributing to an increase in the profitability of the pine value chain.

Sonae Arauco pracuje nad ambitną strategią dotyczącą portugalskich lasów, prowadzi projekty badawczo-rozwojowe i integruje grupy robocze, aby zapewnić transfer wiedzy w zakresie zarządzania tym naturalnym zasobem i jego ekologicznym pozyskiwaniem.



Sosna kalifornijska i sosna nadmorska

Firma Sonae Arauco rozpoczęła projekt badawczo-rozwojowy mający na celu pomoc producentom leśnym w zwiększeniu produkcji i poprawie zwrotu z inwestycji w lasy, przyczyniając się w ten sposób do odwrócenia obserwowanej w Portugalii tendencji spadkowej w zakresie obszarów obsadzonych sosną.

Projekt obejmuje ponad 200 tys. nasion ze 136 rodzin sosny kalifornijskiej i sosny nadmorskiej i ma na celu zbadanie i porównanie ich zachowania w różnych warunkach glebowych i klimatycznych w kraju.

W dłuższej perspektywie naszym celem jest umożliwienie portugalskim producentom leśnym dostępu do roślin o wysokiej jakości genetycznej i produktywności, przyczyniając się do wzrostu rentowności łańcucha wartości sosny.

How can our products help you to obtain LEED® certification?

LEED® is a programme that certifies the sustainability of buildings and how they are planned, built and maintained, providing healthy indoor spaces for their occupants.

A KEY CONTRIBUTION TO SUSTAINABLE BUILDINGS

Sonae Arauco has been investing in the development of new construction and decorative solutions that play a key role in helping projects to obtain LEED® (Leadership in Energy and Environment Design) certification – from planning to construction and maintenance, namely in the “Materials and Resources” and “Indoor Air Quality” categories.

In this context, our OSB, PB and MDF solutions meet the criteria set out in the LEED® certification, specifically in terms of:

EPDs

We have Environmental Product Declarations for all our ranges, presenting a transparent view of their environmental impact, based on the EN 15804 standard.

Origin

100% of the wood we use comes from sustainable, certified or controlled sources and all our product ranges include FSC®-C009049 certified solutions.

Recycling

Our PB solutions incorporate large amounts of recycled wood and, in addition, the company has set up a wood waste recycling circuit, which allows for its reintegration into the industrial process.

Low-emission materials

Our OSB, PB and MDF solutions are available with formaldehyde-free resins.

W jaki sposób nasze produkty mogą pomóc w uzyskaniu certyfikatu LEED®?

LEED® to program certyfikacji ekologicznej budynków w zakresie sposobu ich planowania, budowy i konserwacji, zapewniających zdrową przestrzeń życiową dla mieszkańców.

KLUCZOWY WKŁAD W EKOLOGICZNE BUDYNKI

Sonae Arauco inwestuje w rozwój nowych rozwiązań konstrukcyjnych i dekoracyjnych, które odgrywają kluczową rolę w pozyskiwaniu certyfikatu LEED® (Leadership in Energy and Environment Design) dla projektów – od planowania po budowę i konserwację, a bardziej konkretnie w kategoriach „Materiały i zasoby” oraz „Jakość powietrza w pomieszczeniach”.

W tym kontekście nasze rozwiązania OSB, PB i MDF spełniają kryteria certyfikatu LEED®, zwłaszcza w zakresie poniższych kryteriów.

Deklaracje środowiskowe produktu

Dysponujemy deklaracjami środowiskowymi produktu dla wszystkich naszych linii produktowych, wykazując w przejrzysty sposób ich wpływ na środowisko w oparciu o normę EN 15804.

Pochodzenie

Całe nasze drewno pochodzi z ekologicznych, certyfikowanych lub kontrolowanych źródeł, a wszystkie nasze linie produktowe obejmują certyfikowane rozwiązania FSC®-C009049.

Recykling

Nasze rozwiązania PB wykorzystują dużą ilość drewna z recyklingu, a ponadto wdrożyliśmy system recyklingu odpadów drewnianych, który umożliwia ich ponowną integrację w procesie przemysłowym.


Materiały niskoemisyjne

Nasze rozwiązania OSB, PB i MDF są dostępne z żywicami niezawierającymi formaldehydu.

Sonae Arauco Materials
Materiały Sonae Arauco

LEED® REQUIREMENTS

LEED® – WYMOGI



	OSB Ecoboard	PB	MDF	Coloured MDF	DP	DP MDF	Laminate Stratifié
ENVIRONMENTAL PRODUCT DECLARATION DEKLARACJA ŚRODOWISKOWA PRODUKTU	•	•	•	•	•	•	•
Wood products available with EPD <i>Produkty drewniane dostępne z EP</i>							
CERTIFIED WOOD DREWNO CERTYFIKOWANE	•	•	•	•	•	•	•
Wood products available with FSC® (Forest Stewardship Council®) certification <i>Produkty drewniane dostępne z certyfikatem FSC® (Forest Stewardship Council®)</i>							
RECYCLED CONTENT ZAWARTOŚĆ MATERIAŁÓW WTÓRNYCH		•			•		
Products incorporating recycled wood <i>Produkty zawierające drewno pochodzące z recyklingu</i>							
REACH OPTIMISATION OPTIMALIZACJA POD KĄTEM ROZPORZĄDZENIA REACH	•	•	•	•	•	•	•
REACH declaration available <i>Dostępna deklaracja REACH</i>							
LOW-EMITTING MATERIALS MATERIAŁY NISKOEMISYJNE	•	•	•	•	•	•	1]
Different compliance levels available E1 - E05 - CARB - NAF - F**** <i>Dostępne różne poziomy zgodności</i> E1 - E05 - CARB - NAF - F****							
REGIONAL MATERIALS MATERIAŁY REGIONALNE	•	•	•	•	•	•	•
Products sourced [extracted, manufactured and purchased] within 160 km of the project site are evaluated <i>Oceniane są produkty pozyskiwane (wydobywane, wytwarzane i kupowane) w promieniu 160 km od miejsca realizacji projektu</i>							

LEGEND: abbreviation | definition
LEGENDA: skrót | definicja

1] GREENGUARD Certyfikat ● Credits Kredyty ● Positive contribution Pozytywny wkład

OSB Ecoboard

Oriented strand board produced with formaldehyde-free resin
Płyta o wiórach orientowanych wytwarzana z żywicy niezawierającej formaldehydu

PB

Particleboard
Płyta wiórowa

MDF

Medium density fiberboard
Płyta pilśniowa o średniej gęstości

DP

Decorative surfaced panel
Powlekany panel dekoracyjny

DP MDF

Decorative surfaced panel MDF
Powlekany panel dekoracyjny MDF

Other certification

Sonae Arauco's industrial operations are certified by the FSC® (Forest Stewardship Council®) chain of custody standard and our European operations are also certified by the PEFC (Programme for the Endorsement of Forest Certification Schemes) chain of responsibility.



The mark of
responsible forestry
FSC® C009049



Promoting
Sustainable Forest
Management
PEFC
PEFC04-32-0767
www.pefc.org

All of our industrial units are certified according to international standards in Environmental Management (ISO 14001), Quality Management (ISO 9001) and Management of Health and Safety at Work (ISO 45001), with the majority also having Energy Management (ISO 50 001) certification.

Concerning the product portfolio, the Sonae Arauco Environmental Product Declarations (EPD) are verified by Institut Bauen und Umwelt e.V. and provide a transparent view of its environmental impact through a lifecycle assessment, as well as its technical and functional characteristics. It is a quantitative and objective assessment based on the EN 15804 standard, which allows the sustainability of materials to be assessed.



REACH

Sonae Arauco's solutions also comply with the rules of the EU REACH legislation (Registration, Evaluation, Authorisation and Restriction of Chemicals) which aims to protect human health and the environment.

Inne certyfikaty

Zakłady przemysłowe Sonae Arauco otrzymały certyfikat kontroli pochodzenia produktu FSC® (Forest Stewardship Council®), a nasze zakłady w Europie otrzymały też certyfikat PEFC (Programme for the Endorsement of Forest Certification Schemes) w zakresie łańcucha odpowiedzialności.



Znak odpowiedzialnej
gospodarki leśnej
FSC® C009049



Promocja
zrównoważonej
gospodarki leśnej
PEFC
PEFC04-32-0767

Wszystkie nasze jednostki przemysłowe są certyfikowane zgodnie z międzynarodowymi normami w zakresie zarządzania środowiskowego (ISO 14001), zarządzania jakością (ISO 9001) i zarządzania zdrowiem i bezpieczeństwem w miejscu pracy (ISO 45001), a większość z nich otrzymało również certyfikat dotyczący zarządzania energią (ISO 50 001).

Jeśli chodzi o naszą ofertę produktów, deklaracje środowiskowe (EPD) Sonae Arauco są weryfikowane przez Institut Bauen und Umwelt e.V. i w przejrzysty sposób przedstawiają ich wpływ środowiskowy dzięki ocenie cyklu życia, jak również cech technicznych i funkcjonalnych. Jest to ilościowa i jakościowa ocena oparta na normie EN 15804, która pozwala na oszacowanie ekologii materiałów.



REACH

Rozwiązania Sonae Arauco są także zgodne z zasadami rozporządzenia UE w sprawie rejestracji, oceny, udzielania zezwoleń i stosowanych ograniczeń w zakresie chemikaliów (REACH), której celem jest ochrona zdrowia ludzkiego i środowiska.





OUR PRODUCTS

NASZE PRODUKTY





We are committed to continuing to develop wood-inspired solutions that are industrial and functional, combining quality and the most advanced design expertise.

More than just creating wood-based panels, we offer solutions to improve people's lives.

Wood-based panels are the most sustainable, flexible alternative to real wood and other materials, such as marble or concrete. They have high aesthetic appeal and are suitable for a growing number of applications, such as office and home, bathroom and kitchen furniture as well as doors, wall panelling and decorative elements for residential and public projects.

The Innovus® Collection – **Matching our nature** comprises all the solutions that you need for your interior designs, including a set of additional properties, such as fire retardance (FR) and moisture resistance (MR), anti-fingerprint and antibacterial properties, as well as presenting low formaldehyde emission levels.

Inspired by nature to improve wellbeing.

Naszym celem jest dalsze tworzenie inspirowanych drewnem rozwiązań poprzez łączenie wiedzy przemysłowej z funkcjonalnością, jakością i atrakcyjnym wzornictwem.

Oferujemy nie tylko panele drewnopochodne, lecz także rozwiązania poprawiające jakość życia.

Panele drewnopochodne są najbardziej zrównoważoną, elastyczną alternatywą dla prawdziwego drewna i innych materiałów, takich jak marmur czy beton. Cechują się wysokimi walorami estetycznymi i nadają do coraz większej liczby zastosowań – do biur i domów, na meble łazienkowe i kuchenne, drzwi, panele ścienne oraz elementy dekoracyjne do projektów budynków mieszkaniowych i użyteczności publicznej.

Kolekcja Innovus® – Matching our nature obejmuje wszystkie rozwiązania potrzebne do aranżacji wnętrz, w tym szereg właściwości dodatkowych, takich jak ognioodporność (FR) i odporność na wilgoć (MR), właściwości antypoślizgowe i antybakteryjne, a także niski poziom emisji formaldehydu.

Inspirowane naturą, by poprawiać samopoczucie.



INNOVUS® GLOBAL COLLECTION

DECORATIVE PANELS (DP) *PANELE DEKORACYJNE (DP)*

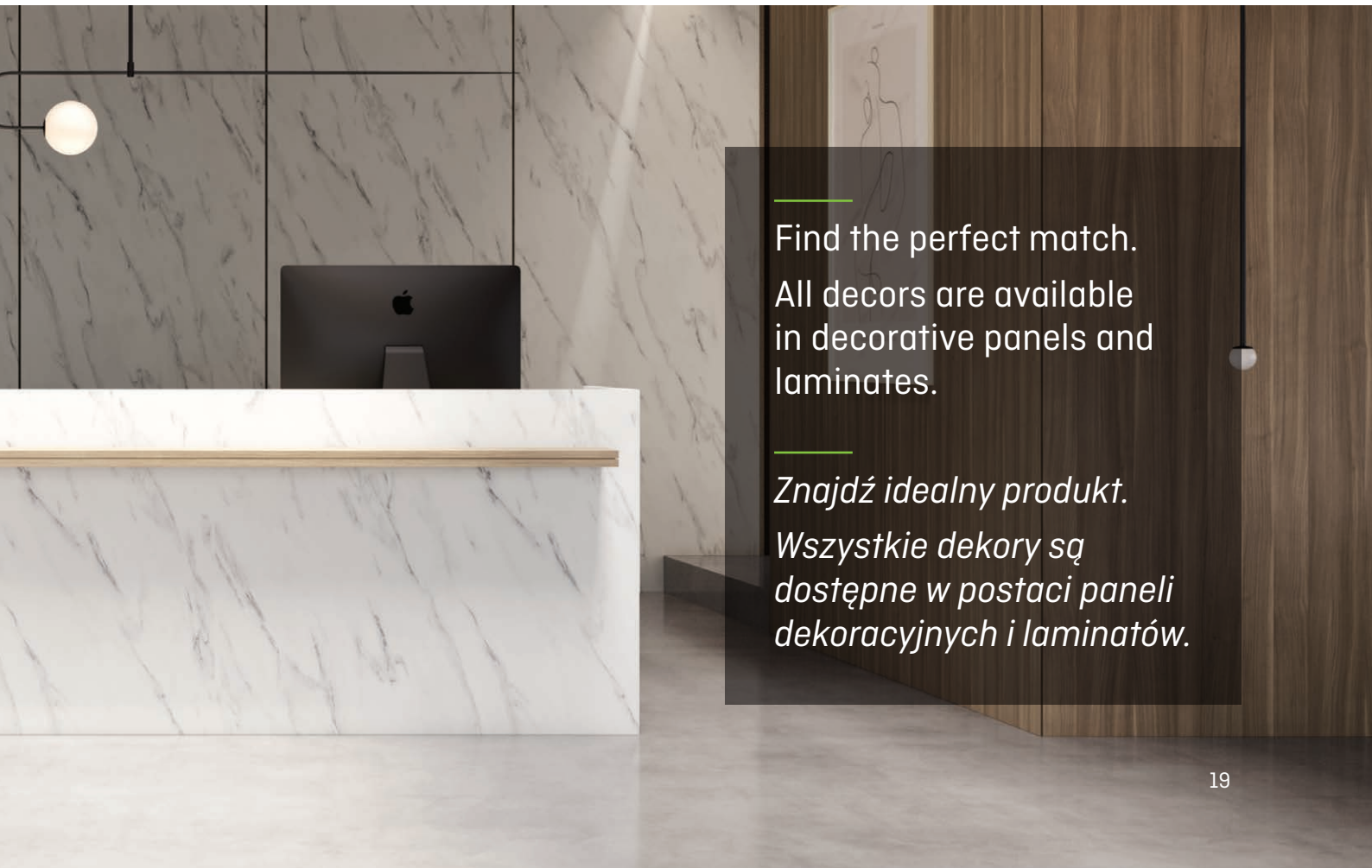
DP
DP HYDRO X
DP FIRE X
DP MDF
DP MDF HYDRO X
DP MDF FIRE X
BONDED ELEMENTS
ELEMENTY OKLEJANE HPL

LAMINATES *LAMINATY*

ST/PF/FR
IMO MED PF/FR
METALLIC
SILK
NATUR
HIGH GLOSS

Our top-quality Innovus® products inspire durable and versatile spaces with a timeless appeal.

Najwyższej jakości produkty Innovus: źródło inspiracji dla trwałych i uniwersalnych przestrzeni o ponadczasowym uroku.



Find the perfect match.
All decors are available
in decorative panels and
laminates.

*Znajdź idealny produkt.
Wszystkie dekory są
dostępne w postaci paneli
dekoracyjnych i laminatów.*

DECORATIVE PANELS (DP)

Innovus® decorative panels (DP) are an essential product for furniture and interior design. They combine the high quality of our particleboard (PB) or medium density fiberboard (MDF) with impregnated decorative paper. When paired with our optical and tactile surfaces, they provide the most realistic and natural look and feel.

Suitable for indoor use and easy to clean, Innovus® DP have antibacterial properties and are stain and scratch resistant. Additional performance features can be added, such as improved fire resistance (FR) or moisture resistance (MR).

Innovus® decorative panels meet all the regulatory requirements of EN 14322 and comply with the lowest formaldehyde emissions requirements.

Innovus® boards incorporate a high percentage of recycled wood and are a source of carbon sequestration, so by choosing our products you are contributing to a more sustainable life and planet.

Why Innovus®?

Innovus® is produced with sustainably sourced and recycled wood (more than 70% in some products) and offers a complete decorative range for flexibility and your ever-evolving design needs.

PANELE DEKORACYJNE (DP)

Panele dekoracyjne Innovus® to niezbędne produkty do projektowania mebli i wnętrz. Stanowią połączenie wysokiej jakości płyt wiórowych (PB) lub pilśniowych o średniej gęstości (MDF) z impregnowanym papierem dekoracyjnym. W połączeniu z naszymi powierzchniami o specjalnych właściwościach wizualnych i dotykowych, zapewniają najbardziej realistyczny efekt.

Płyty DP Innovus® nadają się do użytku we wnętrzach, są łatwe w czyszczeniu, mają właściwości antybakteryjne i są odporne na plamy oraz zadrapania. Można nadać im dodatkowe cechy, np. większą odporność na ogień (FR) lub na wilgoć (MR).

Panele dekoracyjne Innovus® spełniają wszystkie wymogi regulacyjne normy EN 14322 i są zgodne z wymogami w zakresie najniższej emisji formaldehydu.

Panele Innovus® mają wysoką zawartość drewna z recyklingu i pochłaniają dwutlenek węgla, co oznacza, że wybierając nasze produkty, można przyczynić się do bardziej ekologicznego życia i dbania o planetę.

Dlaczego gama Innovus®?

Kolekcja Innovus® jest produkowana z drewna pozyskiwanego w sposób zrównoważony i pochodzącego z recyklingu (w niektórych produktach w ponad 70%) i stanowi pełną gamę dekoracyjną zapewniającą elastyczność i umożliwiającą zaspokajanie stale zmieniających się potrzeb projektowych.

Your project is our project.
Developed to bring
performance, sustainability
and affordable design to
every creation.

*Twój projekt to nasz projekt.
Nasze produkty są
opracowywane z myślą o
wnoszeniu do każdego projektu
wydajności, ekologiczności
i atrakcyjnego wzornictwa w
przystępnej cenie.*

DECORATIVE PANELS (DP) PANELE DEKORACYJNE (DP)

Innovus® DP is a decorative wood surfaced panel for indoor use. It stands out for its harmonious combination of visual appeal, technical performance and sustainability.

Antibacterial, easy to clean and maintain, this decorative panel is a versatile solution for all sorts of projects, especially residential, public and commercial areas.

Due to its high percentage incorporation of recycled wood, Innovus® DP is a conscious choice for sustainable spaces.

Innovus® DP to dekoracyjny panel drewniany do użytku wewnętrznego. Wyróżnia się harmonijnym połączeniem estetycznego wyglądu, wydajności technicznej i ekologii.

Panel dekoracyjny o właściwościach antybakteryjnych, który jest dodatkowo łatwy w czyszczeniu i utrzymaniu, to uniwersalne rozwiązanie do różnych projektów, zwłaszcza związanych z przestrzeniami mieszkalnymi, publicznymi i handlowymi.

Dzięki wysokiej zawartości drewna z recyklingu Innovus® DP to świadomy wybór do ekologicznych przestrzeni.



Properties
Właściwości



Additional properties
Dodatkowe właściwości



Applications
Aplikacje



DECORATIVE PANELS MDF (DP MDF) PANELE DEKORACYJNE MDF (DP MDF)

Innovus® DP MDF is a decorative surfaced medium density fiberboard panel for indoor application.

With antibacterial and easy to clean properties, it is the perfect choice for all sorts of top-quality projects, where additional creativity and high performance are required.

The range of decorative MDF panels is also available in Innovus® Coloured MDF Deep Black.

Innovus® DP MDF is excellent for carbon sequestration, contributing to a more sustainable approach in every living space.

Innovus® DP MDF to dekoracyjny panel z płyty pilśniowej o średniej gęstości do zastosowań wewnętrznych.

Dzięki właściwościom antybakteryjnym i łatwości czyszczenia stanowi idealny wybór do wszystkich projektów, które wymagają szczególnej kreatywności i wydajności. Gama dekoracyjnych paneli MDF jest również dostępna w wersji Innovus® Coloured MDF Deep Black.

Innovus® DP MDF doskonale pochłania dwutlenek węgla, dzięki czemu przyczynia się do większej ekologiczności każdej przestrzeni życiowej.

Properties
Właściwości



Additional properties
Dodatkowe właściwości



Applications
Aplikacje



BONDED ELEMENTS *ELEMENTY OKLEJANE HPL*

Innovus® Bonded Elements combine the high quality of the particleboard (PB) with laminates, which, when bonded, provide a decorative panel suitable for high wear and traffic. Antibacterial, easy to clean, scratch and impact resistant, the product is suitable for the most demanding indoor applications. A versatile, sturdy and sustainable choice.

Elementy oklejane z gamy Innovus to połączenie wysokiej jakości płyty wiórowej (PB) z laminatami, które po sklejeniu tworzą panel dekoracyjny odpowiedni do pomieszczeń o dużym natężeniu ruchu. To antybakteryjny, łatwy w czyszczeniu oraz odporny na zarysowania i uderzenia produkt, który świetnie sprawdzi się w najtrudniejszych zastosowaniach wewnętrznych. To uniwersalny, wytrzymały i ekologiczny wybór.



Properties
Właściwości



Applications
Aplikacje



LAMINATES

Innovus® high-pressure laminates are suitable for indoor use, where design, quality and resistance are key to your project's success. Particularly resistant, durable and hygienic, this product is suitable for high impact and wear situations, both horizontal and vertical applications, in public, commercial and residential areas.

Available in standard, postformable and fire retardant (FR) variants, it combines performance and versatility in furniture and wall panelling for exceptional environments.

Innovus® laminates meet the most stringent requirements of EN 438 and NEMA LD-3 and are available with IMO MED certification. Laminate is a treated, chemically inert material, classified as non-hazardous, which means that REACH classification is not applicable and it is environmentally neutral. The products have GREENGUARD and NSF certification.

Innovus® laminates have antibacterial properties, in accordance with the Japanese JIS Z 2801 standard. Additional antiviral features can be added on request for better hygiene performance. The antiviral properties comply with the ISO 21702:2019 standard.

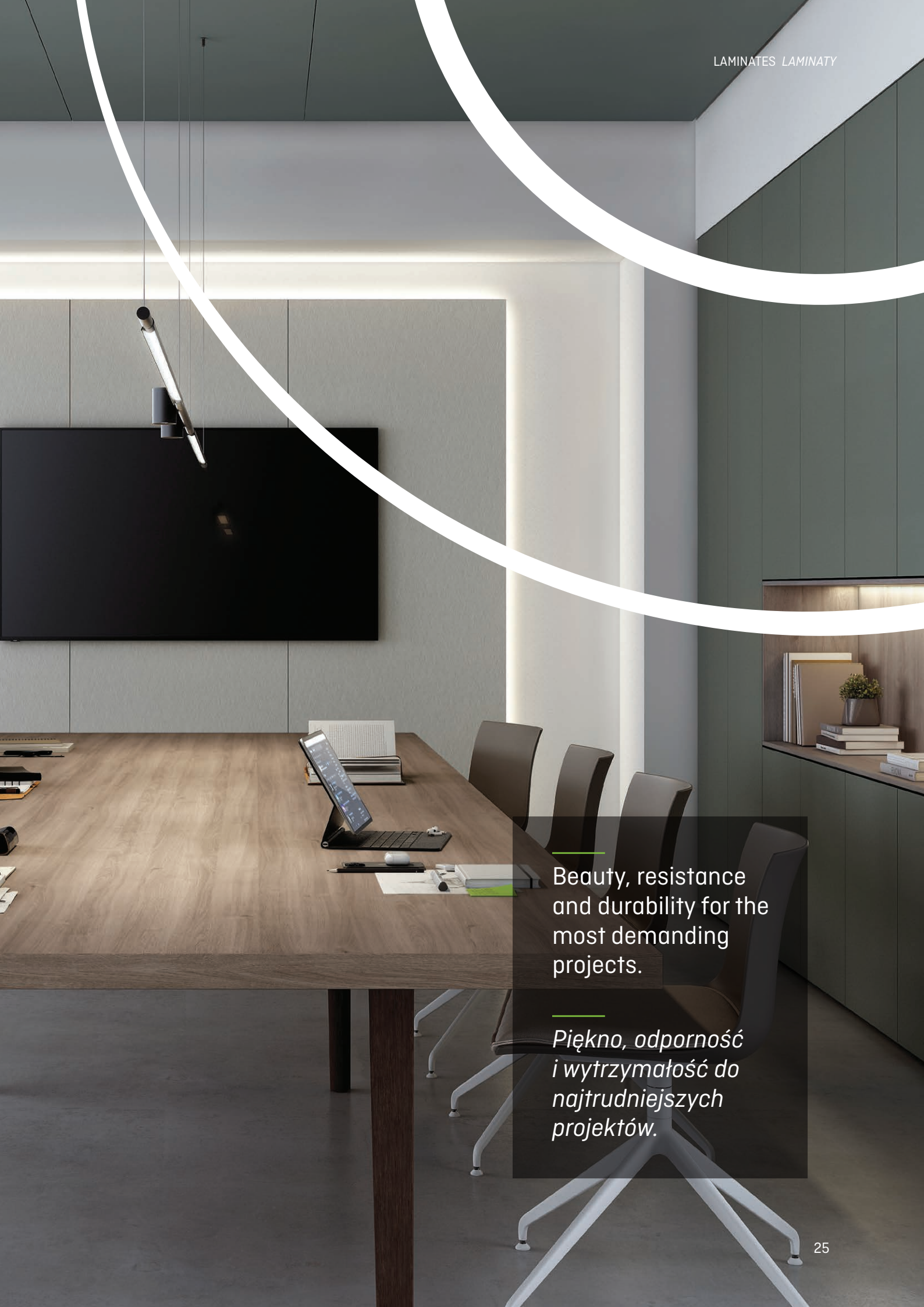
LAMINATY

Laminaty wysokociśnieniowe Innovus® nadają się do użytku wewnątrz pomieszczeń, gdzie wzornictwo, jakość i odporność mają kluczowe znaczenie dla powodzenia projektu. Jest to wyjątkowo odporny, trwały i higieniczny produkt nadający się do użytku w miejscach newralgicznych i narażonych na intensywne użytkowanie, stosowany do powierzchni poziomych i pionowych w obiektach komercyjnych, publicznych i mieszkalnych.

Produkt jest dostępny w wersji standardowej, postformingowej i ognioodpornej (FR), łącznie w sobie dobre właściwości techniczne z różnorodnością i wszechstronnością, które pozwalają na stworzenie wyjątkowych wnętrz.

Laminaty Innovus® spełniają najbardziej surowe wymagania norm EN 438 i NEMA LD-3 i są dostępne z certyfikatem IMO MED. Laminaty to przetworzone, obojętne chemicznie materiały sklasyfikowane jako nieszkodliwe, zatem nie ma tu zastosowania klasyfikacja zawarta w rozporządzeniu REACH. Materiał jest również obojętny dla środowiska. Produkty otrzymały certyfikaty GREENGUARD i NSF.

Laminaty Innovus® mają właściwości antybakteryjne zgodnie z japońską normą JIS Z 2801. Na życzenie można zapewnić odporność na wirusy, zwiększając przy tym właściwości higieniczne. Właściwości przeciwwirusowe są zgodne z normą ISO 21702:2019.



Beauty, resistance
and durability for the
most demanding
projects.

*Piękno, odporność
i wytrzymałość do
najtrudniejszych
projektów.*

POSTFORMING

Innovus® laminate is a decorative, high-pressure solution for indoor use. It is an especially hard-wearing product suitable for use in conditions of high wear and tear. It combines versatility and exclusivity, making it a practical and relevant resource to help you create outstanding designs.

Laminat Innovus® to dekoracyjne rozwiązanie wysokociśnieniowe do wnętrz. Jest to wyjątkowo wytrzymały produkt nadający się do stosowania w warunkach intensywnego użytkowania. Łączy w sobie uniwersalność i ekskluzywność, dzięki czemu stanowi praktyczny i ważny produkt ułatwiający tworzenie wyjątkowych wnętrz.



Properties
Właściwości



Additional properties
Dodatkowe właściwości



Applications
Aplikacje



IMO MED PF/FR

Innovus® laminate with IMO MED certification assures the conformity of the product with the International Maritime Organisation (IMO) and European Maritime Equipment Directive (MED) requirements for the safety, security and environmental performance of international shipping.

It is available in postforming and fire retardant (FR) variants, both with Module B certification, combining performance, versatility and exclusivity in furniture and wall panelling for distinctive interior ship environments. The conformity of the quality management system is assured with Module D certification.

Laminat Innovus® z certyfikatem IMO MED zapewnia zgodność produktu z wymogami Międzynarodowej Organizacji Morskiej (IMO) oraz dyrektywy UE MED pod kątem bezpieczeństwa, wydajności środowiskowej i potrzeb międzynarodowego transportu morskiego.

Jest dostępny w wersji postformingowej i odpornej na ogień (FR) – obie z certyfikatem Module B – i łączy w sobie wydajność, uniwersalność i ekskluzywność przy zastosowaniu w meblach i panelach ściennych do tworzenia wyjątkowych wnętrz na statkach. Zgodność systemu zarządzania jakością jest zapewniona certyfikatem Module D.



Properties
Propriétés



Additional properties
Dodatkowe właściwości



Applications
Aplikacje



METALLIC

Innovus® Metallic is a decorative, high-pressure laminate that uses real metal as a decorative element. It has the potential for combining the contrasts of pure aluminium or copper with other Innovus® decorative solutions to create luxurious and engaging interior spaces.

Innovus® Metallic to dekoracyjny laminat wysokociśnieniowy, który wykorzystuje prawdziwy metal jako element dekoracyjny. Umożliwia tworzenie kontrastowych zestawień łączących czyste aluminium lub miedź z innymi rozwiązaniami dekoracyjnymi Innovus® w celu uzyskania luksusowych i ujmujących przestrzeni wewnętrznych.



Properties
Właściwości



Applications
Aplikacje



SILK

Innovus® Silk is a new product with anti-fingerprint features and thermal healing properties for superficial micro scratches. It offers an opaque surface with low light reflectivity and an innovative free phenol core.

Innovus® Silk laminate is suitable for both horizontal and vertical applications and can be used in a wide range of interior designs, such as kitchens and bathrooms, work surfaces, furniture, doors and wall panelling.


Innovus® Silk to nowy produkt, na którym nie pozostają odciski palców, i który cechują właściwości termoregeneracyjne w przypadku powierzchniowych mikrozarzysowań. Jego matowa powierzchnia w niskim stopniu odbija światło, a innowacyjny rdzeń nie zawiera fenoli.

Laminat Innovus® Silk nadaje się do stosowania w poziomie i w pionie i można go używać w różnych projektach wnętrzarskich, np. w kuchniach i łazienkach, na powierzchniach roboczych, meblach drzwiach i panelach ściennych.

Properties
Właściwości



Applications
Aplikacje



NATUR

Innovus® Natur is an innovative product with natural fibers on the surface for distinctive interior designs. Jute, linen, cotton and leather are the main fabrics to choose from in order to create a comfortable, welcoming environment. A reliable option to be used in dry conditions, for vertical light duty applications, and especially recommended for residential, hospitality and commercial projects.


Innovus® Natur to innowacyjny produkt z naturalnymi włóknami na powierzchni, dzięki któremu można stworzyć wyjątkowe projekty wnętrzarskie. Juta, len, bawełna i skóra to główne tkaniny do wyboru w celu stworzenia komfortowego i przyjaznego otoczenia.

Jest to niezawodne rozwiązanie do środowisk suchych, do zastosowań pionowych przy małej intensywnej eksploatacji, szczególnie polecane do projektów mieszkaniowych, turystycznych i komercyjnych.

Properties
Właściwości



Applications
Aplikacje



HIGH GLOSS

Innovus® High Gloss is a decorative, high-pressure laminate with a high gloss finish, which creates a mirror effect, for decorative use in indoor areas and on furniture. As it can be used on horizontal and vertical surfaces, Innovus® High Gloss enhances the luminosity and depth of the decors.

Innovus® High Gloss to dekoracyjny laminat wysokociśnieniowy o wysokim połysku, który tworzy lustrzany efekt i świetnie sprawdza się we wnętrzach oraz na meble. Rozwiązania Innovus® High Gloss można stosować na powierzchniach pionowych i poziomych, zwiększając nasświetlenie i głębię dekoru.

Properties
Właściwości



Additional properties
Dodatkowe właściwości



Applications
Aplikacje



INNOVUS® TEXTURES

Innovus® textures offer a new way of redesigning your living spaces with unique visual and tactile sensations. Get to know them and make a statement with your creations.

Powierzchnie Innovus® oferują nowy sposób na aranżację przestrzeni mieszkalnych, tworząc unikalne wrażenia wizualne i dotykowe. Poznaj je i wyrażaj siebie poprzez projekty twórcze.

Adding value to all decors.
Unique and exclusive textures that speak to the senses for a more tactile, immersive experience.

*Wartość dodana do każdego dekoru.
Unikalne i ekskluzywne powierzchnie, które przemawiają do zmysłów i tworzą bardziej autentyczne w dotyku doświadczenia oddziałujące na wszystkie zmysły.*

COSMOS

CMS



If you're looking for a state-of-the-art texture, Cosmos is the answer. An authentic, deep finish that sets new standards as an exclusive touch for stone, cement and abstract structures. Inspired by sandblasted stone and concrete walls, Cosmos combines visual perfection with the right feel. A bold aesthetic approach that provides stunning, true-to-life design concepts.

Jeśli szukasz nowoczesnych faktur, postaw na rozwiązanie Cosmos. To autentyczne i głębokie wykończenie, które wyznacza nowy standard w zakresie ekskluzywnych detali do konstrukcji kamiennych, cementowych i abstrakcyjnych. Inspirowana piaskowanym kamieniem i betonowymi ścianami faktura Cosmos łączy w sobie wizualną perfekcję z odpowiednim stylem. To śmiałe podejście estetyczne, które prowadzi do powstania olśniewających i realistycznych koncepcji projektowych.

FLOW

FLW



Flow connects us to the energy in nature due to its subtle waves. It is a unique texture, a classic one with a new light enhanced by gentle cross lines that give the surface a very natural and spontaneous look. Flow brings value to any decor and is the ideal match for large-scale wood structures and for a wide variety of colours.

Dzięki subtelnym falom rozwiązanie Flow łączy nas z energią natury. To unikatowa faktura – klasyka połączona z nowoczesnością dzięki delikatnym, przecinającym się liniom, które nadają powierzchni naturalny i spontaniczny wygląd. Flow zwiększa wartość każdego dekoru i idealnie sprawdza się w przypadku dużych konstrukcji drewnianych oraz przy szerokiej różnorodności kolorów.

FUSION

FUN



Fusion encourages the pursuit of creativity and adds character and authenticity to every space. The wooden texture takes the feeling of warmth and comfort to another level. This texture stands out for its genuine touch by recreating the look of handcrafted wood and suits every inspiring atmosphere.

Fusion zachęca do kreatywności i dodaje każdemu wnętrzu charakteru oraz autentyczności. Faktura drewna wynosi poczucie ciepła i komfortu na nowy poziom. Wyróżnia się autentycznym klimatem, odtwarzając wygląd ręcznie obrabianego drewna, które pasuje do każdego inspirującego wnętrza.




SPIRIT SPT



Spirit is an expressive finish full of movement, depth and contrast. Inspired by the sophistication and elegance of Italian walnut, it provides the true spirit and naturalness of real wood. Spirit is a trendy choice for contemporary projects demanding a more dynamic and energised setting. The right combination with premium decors makes it a high-quality product that can be used in wall panelling and furniture solutions.

Spirit to ekspresyjne wykończenie przepięknie ruchem, głębią i kontrastem. Jest inspirowane wyrafinowaniem i elegancją orzecha włoskiego i ma duszę i naturalność prawdziwego drewna. Spirit to modny wybór do współczesnych projektów, które wymagają bardziej dynamicznej i energicznej atmosfery. Odpowiednie połączenie z dekorami klasy premium sprawia, że ten wysokiej jakości produkt może być stosowany w panelach ściennych i rozwiązaniach meblarskich.

SOFT CLEAN SC



NEW

This all-over soft-touch texture presents a well-defined and homogeneous fine grain texture with a balanced gloss level. The surface allies a modern, more matt appearance with the resistance and performance that the most demanding applications might require. The combination with solid colours, fantasies and even some wood decor structures adds clarity and more quality to the final material surface.

Delikatna w dotyku faktura charakteryzuje się dobrze widocznym i jednorodnym, drobnym ziarnem ze zrównoważonym poziomem połysku. Powierzchnia łączy w sobie nowoczesny i lekko matowy wygląd z odpornością i wydajnością, których wymagają najtrudniejsze zastosowania. W połączeniu z jednolitymi kolorami, dekorami Fantasies, a nawet niektórymi dekorami drewnianymi nadaje ostatecznej powierzchni materiału jakość i wyrazistość.




STUCCO STU



Stucco is a remarkably authentic looking surface for solid ceramic interpretations. Inspired by industrial style and urban surroundings, the surface presents both a textured and a matt finish that brings out a pleasant, natural look. Stucco can be combined with creative stone, rough cement or even neutral solid colours.

Stucco to autentycznie wyglądająca powierzchnia do jednolitych dekorów ceramicznych. Ta inspirowana stylem industrialnym i miejskimi przestrzeniami powierzchnia może mieć zarówno teksturowane, jak i matowe wykończenie, tworzące przyjemny i naturalny wygląd. Fakturę Stucco można łączyć z kreatywnym kamieniem, surowym cementem, a nawet neutralnymi kolorami jednolitymi.

OTHER TEXTURES INNE POWIERZCHNIE



* Available in laminate only.
Dostępne wyłącznie jako laminat.

** Available in decorative surfaced panel only.
Dostępne wyłącznie jako powlekany panel dekoracyjny.



"Innovus® provides countless decorative solutions for my customers and allows me to work on and guarantee pieces of furniture made to last, leveraged by a sustainable approach."

"Dzięki gamie Innovus® mogę oferować klientom niezliczone rozwiązania dekoracyjne i tworzyć meble z gwarancją trwałości wykonania wzbogaconą ekologicznym podejściem."

Manuel S. Diéguez
Carpenter
Cieśla

WOODS

Matching our nature.

The increasing importance of wood in interior spaces has taken on a new meaning as it can be applied in sustainable and innovative ways, offering a sense of warmth and comfort. Achieve a distinctive new edge for your next project with Innovus® wood decors and its premium textures and create timeless inspiring designs.

Rosnące znaczenie drewna we wnętrzach ma teraz nowy wymiar, ponieważ materiał ten można stosować w zrównoważony i innowacyjny sposób, tworząc atmosferę ciepła i komfortu. Osiągnij nową, charakterystyczną przewagę dla Twojego kolejnego projektu. Z dekorami drewnianymi Innovus® oraz strukturami premium, stworzysz wyrazisty charakter i ponadczasowe, inspirujące wnętrza.



WOODS

			DP Decorative panel Panele Dekoracyjne (mm)	DP MDF Decorative panel MDF Panele Dekoracyjne MDF (mm)	DP MDF DEEP BLACK Decorative panel MDF Deep Black Panele Dekoracyjne MDF Deep Black (mm)	TEXTURE	LAMINATE LAMINATY (mm)	BONDED ELEMENTS ELEMENTY OKLEJANE HPL (mm)	TEXTURE	
			2800 x 2070	2800 x 2070	2800 x 2070		3050 x 1320			
			ST: 8; 10; 12; 13; 15; 16; 18; 19; 22; 25; 28; 32; 38	ST: 8; 10; 12; 16; 18; 19; 22; 25; 28; 30; 38	ST: 10; 16; 19; 25		PF: 0.8	PB: 19.6; 26.6		
			MR: 16; 19 *	MR: 16; 19						
Ref. Opis	Pag No. Nr. strony	FR: 16; 19	FR: 16; 19	FR: 16; 19	FR: 0,8 *					
NEW M760 Nettgau Cherry	12	•	•	•	FLW	•	•	FLW		
NEW M850 Berlin Cherry	12	•	•	•	SC	•	•	SC		
NEW M999 Iguazu Oak	6	•	•	•	FLW	•	•	FLW		
NEW M1076 Mozambique Wenge	13	•	•	•	SC	• ↕	• ↕	SC		
NEW M2106 Clear Maple	11	•	•	•	SMA	•	•	SMA		
NEW M2112 Pien Beech	12	•	•	•	FLW	•	•	FLW		
NEW M2511 Troia Walnut	8	•	•	•	SMA	•	•	SMA		
M3247 Woodland Beech	12	•	•	•	LP	•	•	LP		
M3861 Light Mediterranean	11	•	•	•	SMA	•	•	SMA		
M3866 Whitewood	11	•	•	•	NTL	•	•	NTL		
M3892 Messina Oak	6	•	•	•	SMA	•	•	SMA		
M4289 Lorca Oak	6	•	•	•	SMA	•	•	SMA		
M4451 Mediterranean	11	•	•	•	SMA	•	•	SMA		
M4462 Lyon Walnut	8	•	*	*	FUN	•	•	FUN		
M6046 Salonga Wenge	13	•	•	•	NTL	• ↕	• ↕	NTL		

↕ This decor in laminate is intended for vertical applications.
 ↕ Ten dekor w laminacie jest przeznaczony do zastosowań pionowych.

Decor with new texture.
 Dekor z nową teksturą.


* Under request.
 Na życzenie.

WOODS

	Ref. Opis	Pag No. Nr. strany	DP	DP MDF	DP MDF DEEP BLACK	TEXTURE	LAMINATE LAMINATY	BONDED ELEMENTS ELEMENTY OKLEJANE HPL	TEXTURE
			Decorative panel Panele Dekoracyjne (mm)	Decorative panel MDF Panele Dekoracyjne MDF (mm)	Decorative panel MDF Deep Black Panele Dekoracyjne MDF Deep Black (mm)		(mm)	(mm)	
			2800 x 2070	2800 x 2070	2800 x 2070		3050 x 1320		
			ST: 8; 10; 12; 13; 15; 16; 18; 19; 22; 25; 28; 32; 38	ST: 8; 10; 12; 16; 18; 19; 22; 25; 28; 30; 38	ST: 10; 16; 19; 25		PF: 0.8	PB: 19.6; 26.6	
MR: 16; 19 *	MR: 16; 19								
			FR: 16; 19	FR: 16; 19		FR: 0,8 *			
	M6053 Carrizo Pine	9	●	●	●	NTL	●	●	NTL
	M6054 Pale Tamarak	7	●	●	●	NTL	●	●	NTL
	M6120 Sonoma Oak Natur	7	●	●	●	NTL	●	●	NTL
	M6126 Sonoma Oak Grey Green	6	●	●	●	NTL	●	●	NTL
	M6130 Vintage Oak	7	●	●	●	NTL	● ↕	● ↕	NTL
	M6136 Sonoma Oak Truffel	7	●	●	●	NTL	●	●	NTL
	M6210 Magyra Beech Nature	12	●	●	●	FLW	●	●	FLW
	M6213 New Port Pale	11	●	*	*	FUN	●	●	FUN
	M6220 Stockholm Pine	9	●	*	*	FUN	●	●	FUN
	M6223 Country Pine	9	●	●	●	NTL	●	●	NTL
	M6225 Memphis Classic	8	●	●	●	SC	●	●	SC
	M6226 Wellington Oak Sand	7	●	●	●	NTL	●	●	NTL
	M6251 Bari Oak Grey	7	●	●	●	FLW	●	●	FLW
	M6252 Bari Oak Nature	7	●	●	●	FLW	●	●	FLW
	M6263 Salerno Oak Golden	6	●	*	*	FUN	●	●	FUN

NEW


WOODS

	Ref. Opis	Pag No. Nr. strony	DP	DP MDF	DP MDF DEEP BLACK	TEXTURE	LAMINATE	BONDED ELEMENTS	TEXTURE
			Decorative panel Panele Dekoracyjne (mm)	Decorative panel MDF Panele Dekoracyjne MDF (mm)	Decorative panel MDF Deep Black Panele Dekoracyjne MDF Deep Black (mm)		LAMINATY	ELEMENTY OKLEJANE HPL	
			2800 x 2070	2800 x 2070	2800 x 2070		3050 x 1320		
			ST: 8; 10; 12; 13; 15; 16; 18; 19; 22; 25; 28; 32; 38	ST: 8; 10; 12; 16; 18; 19; 22; 25; 28; 30; 38	ST: 10; 16; 19; 25		PF: 0.8	PB: 19.6; 26.6	
MR: 16; 19 *	MR: 16; 19								
			FR: 16; 19	FR: 16; 19			FR: 0,8 *		
	M6264 Salerno Oak Pale	6	●	*	*	FUN	●	●	FUN
	M6265 Exotic Earth	12	●	*	*	FUN	● ↕	● ↕	FUN
	M6267 New Moon	7	●	*	*	FUN	● ↕	● ↕	FUN
	M6280 Sanctuary Oak	7	●	*	*	FUN	●	●	FUN
	M6281 Sanctuary Oak Dark	7	●	*	*	FUN	●	●	FUN
	M6282 Cosmopolitan #1	8	●	●	●	FLW	●	●	FLW
	M6283 Cosmopolitan #2	8	●	●	●	FLW	●	●	FLW
	M6284 Timeless Oak Biscuit	6	●	*	*	FUN	●	●	FUN
	M6285 Timeless Oak Cocoa	6	●	*	*	FUN	●	●	FUN
	M6287 Wild Oak Brown	7	●	*	*	FUN	●	●	FUN
	M6289 Mapuche Beige	11	●	●	●	FLW	●	●	FLW
	M6290 Mapuche Grey	11	●	●	●	FLW	●	●	FLW
	M6293 Imperial Walnut	8	●	*	*	FUN	●	●	FUN
	M6295 Baccata	12	●	*	*	FUN	●	●	FUN
	M6297 Yaki Wood	9	●	*	*	FUN	● ↕	● ↕	FUN

↑ This decor in laminate is intended for vertical applications.
 ↓ Ten dekor w laminacie jest przeznaczony do zastosowań pionowych.

* Under request.
 Na życzenie.

WOODS

			DP Decorative panel Panele Dekoracyjne (mm)	DP MDF Decorative panel MDF Panele Dekoracyjne MDF (mm)	DP MDF DEEP BLACK Decorative panel MDF Deep Black Panele Dekoracyjne MDF Deep Black (mm)	TEXTURE	LAMINATE LAMINATY (mm)	BONDED ELEMENTS ELEMENTY OKLEJANE HPL (mm)	TEXTURE	
			2800 x 2070	2800 x 2070	2800 x 2070		3050 x 1320			
			ST: 8; 10; 12; 13; 15; 16; 18; 19; 22; 25; 28; 32; 38	ST: 8; 10; 12; 16; 18; 19; 22; 25; 28; 30; 38	ST: 10; 16; 19; 25		PF: 0.8	PB: 19.6; 26.6		
			MR: 16; 19 *	MR: 16; 19						
Ref. Opis	Pag No. Nr. strony	FR: 16; 19	FR: 16; 19			FR: 0,8 *				
 M6299 Ethnic Sand	12	•	•	•	FLW	•	•	FLW		
 M6300 Ethnic Fire	12	•	•	•	FLW	•	•	FLW		
 M6303 Spiry Elm White	11	•	*	*	FUN	•	•	FUN		
 M6304 Etna Oak	8	•	•	•	FLW	•	•	FLW		
 M6305 Smart Ash Light	10	•	•	•	FLW	•	•	FLW		
 M6306 Smart Ash	10	•	•	•	FLW	•	•	FLW		
 M6307 Smart Ash Dark	10	•	•	•	FLW	•	•	FLW		
 M6309 Golden Wood	9	•	*	*	FUN	• ↕	• ↕	FUN		
 M6312 Exquisite	9	•	*	*	SPT	•	•	SPT		
 M6313 Exquisite Dark	9	•	*	*	SPT	•	•	SPT		
 M6314 Exquisite Light	9	•	*	*	SPT	•	•	SPT		
 M6315 Elegance Brown	10	•	*	*	SPT	• ↕	• ↕	SPT		
 M6316 Elegance Grey	10	•	*	*	SPT	•	•	SPT		
 M6317 Elegance Natural	10	•	*	*	SPT	•	•	SPT		
 M6319 Supreme Black	13	•	*	*	SPT	• ↕	• ↕	SPT		

WOODS

			DP Decorative panel Panele Dekoracyjne (mm)	DP MDF Decorative panel MDF Panele Dekoracyjne MDF (mm)	DP MDF DEEP BLACK Decorative panel MDF Deep Black Panele Dekoracyjne MDF Deep Black (mm)	TEXTURE	LAMINATE LAMINATY (mm)	BONDED ELEMENTS ELEMENTY OKLEJANE HPL (mm)	TEXTURE	
			2800 x 2070	2800 x 2070	2800 x 2070		3050 x 1320			
			ST: 8; 10; 12; 13; 15; 16; 18; 19; 22; 25; 28; 32; 38	ST: 8; 10; 12; 16; 18; 19; 22; 25; 28; 30; 38	ST: 10; 16; 19; 25		PF: 0.8	PB: 19.6; 26.6		
			MR: 16; 19 *	MR: 16; 19						
Ref. Opis	Pag No. Nr. strony	FR: 16; 19	FR: 16; 19	FR: 16; 19	FR: 0,8 *					
 M6320 Supreme White	13	●	●	●	SPT	●	●	SPT		
 M6321 Endless Oak Natural	6	●	●	●	SPT	●	●	SPT		
 M6322 Artisan	8	●	●	●	FLW	●	●	FLW		
 M6323 Karlstad Oak Pale	6	●	●	●	FLW	●	●	FLW		
 M6324 Rewood In	13	●	●	●	FLW	●	●	FLW		
 M6325 Kingdom Oak	8	●	●	●	SPT	●	●	SPT		
 M6326 Durini Light	7	●	●	●	FUN	●	●	FUN		
 M6327 Graceful Blonde	9	●	●	●	SPT	●	●	SPT		
 M6328 Scandinese	10	●	●	●	FUN	●	●	FUN		
 M6329 WoodWork	13	●	●	●	FUN	● ↕	● ↕	FUN		
 M6340 Salix	13	●	●	●	FUN	●	●	FUN		
 M6341 Italian Echo	9	●	●	●	FUN	●	●	FUN		
 M6342 French Echo	9	●	●	●	FUN	●	●	FUN		
 M6343 Karlstad Oak Natural	6	●	●	●	FLW	●	●	FLW		
 M6344 Karlstad Oak Grey	6	●	●	●	FLW	●	●	FLW		

↑ This decor in laminate is intended for vertical applications.
↑ Ten dekor w laminacie jest przeznaczony do zastosowań pionowych.

NEW Decor with new texture.
Dekor z nową teksturą.

NEW New decor.
Nowy dekor

* Under request.
Na żądanie.

WOODS

			DP Decorative panel Paniele Dekoracyjne (mm)	DP MDF Decorative panel MDF Paniele Dekoracyjne MDF (mm)	DP MDF DEEP BLACK Decorative panel MDF Deep Black Paniele Dekoracyjne MDF Deep Black (mm)	TEXTURE	LAMINATE LAMINATY (mm)	BONDED ELEMENTS ELEMENTY OKLEJANE HPL (mm)	TEXTURE	
			2800 x 2070	2800 x 2070	2800 x 2070		3050 x 1320			
			ST: 8; 10; 12; 13; 15; 16; 18; 19; 22; 25; 28; 32; 38	ST: 8; 10; 12; 16; 18; 19; 22; 25; 28; 30; 38	ST: 10; 16; 19; 25		PF: 0.8	PB: 19.6; 26.6		
			MR: 16; 19 *	MR: 16; 19						
Ref. Opis	Pag No. Nr. strony	FR: 16; 19	FR: 16; 19	FR: 16; 19	FR: 0,8 *					
NEW 	M6345 Medieval Oak	8	●	●	●	FLW	●	●	FLW	
NEW 	M6346 Coastline	10	●	*	*	SPT	●	●	SPT	
NEW 	M6347 Gentle Maple	11	●	*	*	SPT	●	●	SPT	
NEW 	M6348 Aura Maple	11	●	●	●	FLW	●	●	FLW	
NEW 	M6349 Eternal Oak	7	●	●	●	FLW	●	●	FLW	
	M6358 Endless Oak Black	6	●	*	*	SPT	● ⇄	● ⇄	SPT	
NEW 	M9001 Mirror Oak	6	●	●	●	FLW	●	●	FLW	
	M9275 Amundsen Oak	7	●	●	●	NTL	●	●	NTL	
NEW 	M9328 Andu Wood	13	●	●	●	FLW	●	●	FLW	
NEW 	M9334 Mystic Wood	12	●	*	*	SPT	●	●	SPT	
	M12084 Classic Maple	11	●	●	●	SMA	●	●	SMA	



"Maximising the value of development projects is easy with Innovus®. The aesthetic decors add meaning to our work and allow us to create classy, elegant and functional spaces that exceed the client's expectations."

"Dzięki gamie Innovus maksymalne zwiększanie wartości projektów deweloperskich jest łatwe. Estetyczne dekory wzbogacają efekty naszej pracy i pozwalają nam tworzyć klasyczne, eleganckie i funkcjonalne przestrzenie, które przekraczają oczekiwania klienta."

Nina B. Lamprecht
Architect
Architektka

FANTASIES

Matching our nature.

Fresh and innovative patterns give designs a new perspective and a unique look. Innovus® fantasies are in tune with the latest trends and represent a modern alternative to classic decors. Their tactile surfaces appear to be made by nature, bringing a sensory appeal into spaces.

Świeże i niekonwencjonalne wzornictwo nada Twoim projektom nowy charakter i niepowtarzalny styl. Gama Innovus® Fantasies podąża za najnowszymi trendami i stanowi nowoczesną alternatywę dla klasycznych dekorów. Jej atrakcyjne w dotyku powierzchnie wydają się być stworzone przez naturę i wnosi ona do przestrzeni zmysłowy urok.



FANTASIES

			DP Decorative panel Panele Dekoracyjne (mm)	DP MDF Decorative panel MDF Panele Dekoracyjne MDF (mm)	DP MDF DEEP BLACK Decorative panel MDF Deep Black Panele Dekoracyjne MDF Deep Black (mm)	TEXTURE	LAMINATE LAMINATY (mm)	BONDED ELEMENTS ELEMENTY OKLEJANE HPL (mm)	TEXTURE	
			2800 x 2070	2800 x 2070	2800 x 2070		3050 x 1320			
			ST: 8; 10; 12; 13; 15; 16; 18; 19; 22; 25; 28; 32; 38	ST: 8; 10; 12; 16; 18; 19; 22; 25; 28; 30; 38	ST: 10; 16; 19; 25		PF: 0.8	PB: 19.6; 26.6		
			MR: 16; 19 *	MR: 16; 19						
Ref. Opis	Pag No. Nr. strony	FR: 16; 19	FR: 16; 19	FR: 16; 19	FR: 0,8 *					
NEW	F067 Aluminium Lan	18	●	●	●	SC	●	●	SC	
	F750 Atlas	17	*	*	*	TL	●	●	SC	
	F755 Agadir	17	*	*	*	TL	●	●	SC	
	F2204 Natural Concrete	16	●	●	●	SMA	●	●	SMA	
	F2270 Pozzolana	16	●	*	*	STU	●	●	STU	
	F2271 Pozzolana White	16	●	*	*	STU	●	●	STU	
	F2272 Yin Marble	19	●	*	*	STU	●	●	STU	
	F2273 Yang Marble	19	●	*	*	STU	●	●	STU	
	F2278 Palazzo Gold	18	●	*	*	CMS	●	●	CMS	
	F2279 Palazzo Silver	18	●	*	*	CMS	●	●	CMS	
	F2280 Urbanstone Chalk	16	●	*	*	CMS	●	●	CMS	
	F2281 Urbanstone Clay	16	●	*	*	CMS	●	●	CMS	
	F2282 Urbanstone Graphite	16	●	*	*	CMS	●	●	CMS	
	F2295 Seastone Pale	16	●	*	*	CMS	●	●	CMS	
	F2299 Stardust	19	●	*	*	CMS	●	●	CMS	
	F2301 Artwall Anthracite	16	●	*	*	STU	●	●	STU	
	F2302 Artwall	16	●	*	*	STU	●	●	STU	

The Cosmos texture is not available in laminate FR. *Tekstura Cosmos nie jest dostępna w laminacie FR.*


















↑ This decor in laminate is intended for vertical applications.
↓ *Ten dekor w laminacie jest przeznaczony do zastosowań pionowych.*

NEW Decor with new texture.
Dekor z nową teksturą.

NEW New decor.
Nowy dekor

* Under request.
Na życzenie.

FANTASIES


			DP Decorative panel Panele Dekoracyjne (mm)	DP MDF Decorative panel MDF Panele Dekoracyjne MDF (mm)	DP MDF DEEP BLACK Decorative panel MDF Deep Black Panele Dekoracyjne MDF Deep Black (mm)	TEXTURE	LAMINATE LAMINATY (mm)	BONDED ELEMENTS ELEMENTY OKLEJANE HPL (mm)	TEXTURE	
			2800 x 2070	2800 x 2070	2800 x 2070		3050 x 1320			
			ST: 8; 10; 12; 13; 15; 16; 18; 19; 22; 25; 28; 32; 38	ST: 8; 10; 12; 16; 18; 19; 22; 25; 28; 30; 38	ST: 10; 16; 19; 25		PF: 0.8	PB: 19.6; 26.6		
			MR: 16; 19 *	MR: 16; 19						
Ref. Opis	Pag No. Nr. strony	FR: 16; 19	FR: 16; 19			FR: 0,8 *				
 F2304 Titanium	19	●	●	●	SC	● ⇕	● ⇕	SC		
 F2305 Titanium Dark	19	●	●	●	SC	● ⇕	● ⇕	SC		
 F2308 Veneto Rosequartz	18	●	*	*	STU	●	●	STU		
 F2309 Veneto Crystal	18	●	*	*	STU	●	●	STU		
 F2313 Feel Light Grey	17	●	*	*	CMS	●	●	CMS		
 F2315 Quiet Stone	17	●	*	*	STU	●	●	STU		
 F2318 Metalines	19	●	●	●	SC	● ⇕	● ⇕	SC		
 F2319 Metalines Silver	19	●	●	●	SC	● ⇕	● ⇕	SC		
 F2320 Fossil Brown	17	●	*	*	CMS	●	●	CMS		
 F2321 Quartzite	17	●	*	*	CMS	●	●	CMS		
 F2322 Roma	18	●	*	*	CMS	●	●	CMS		
 F2323 Canasta	17	●	*	*	CMS	●	●	CMS		
 F2324 Marrakesh	17	*	*	*	TL	●	●	SC		
 F4004 Metallic	18	●	●	●	SC	●	●	SC		
 F6012 Brown Twist	17	*	*	*	TL	●	●	SC		
 F6064 Rust	19	●	*	*	STU	●	●	STU		
 F9058 Marble Bianco	18	●	●	●	SMA	●	●	SMA		



"Innovus" has proven to be a smart and sustainable option for added-value creations. The Innovus® Collection presents us with flexible and up-to-date solutions that help to plan and complete each project using a more efficient and effective approach."

"Gama Innovus" okazała się inteligentnym i ekologicznym rozwiązaniem do tworzenia projektów o wartości dodanej. Kolekcja Innovus® oferuje nam elastyczne i nowoczesne rozwiązania, które pomagają zaplanować i zrealizować każdy projekt w bardziej wydajny i efektywny sposób."

Francesco M. Bianchi
Interior Designer
Architekt wnętrz



UNICOLOURS













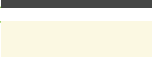

Matching our nature.

Colour is a powerful tool for offering customisation and expressing our personal tastes. Using colour with confidence and matching it with other materials and textures turns everyday routines and living spaces into mood boosters, enhancing an overall sense of wellbeing.

Kolor ma ogromną siłę oddziaływania jako narzędzie do personalizowania projektów i wyrażania osobistych upodobań. Świadoma gra kolorem i dopasowanie go do innych materiałów i faktur odmieni codzienną rutynę, przekształcając wnętrza w przestrzenie podnoszące nastrój.



UNICOLOURS

			DP Decorative panel Panele Dekoracyjne (mm)	DP MDF Decorative panel MDF Panele Dekoracyjne MDF (mm)	DP MDF DEEP BLACK Decorative panel MDF Deep Black Panele Dekoracyjne MDF Deep Black (mm)	TEXTURE	LAMINATE LAMINATY (mm)	BONDED ELEMENTS ELEMENTY OKLEJANE HPL (mm)	TEXTURE	
			2800 x 2070	2800 x 2070	2800 x 2070		3050 x 1320			
			ST: 8; 10; 12; 13; 15; 16; 18; 19; 22; 25; 28; 32; 38	ST: 8; 10; 12; 16; 18; 19; 22; 25; 28; 30; 38	ST: 10; 16; 19; 25		PF: 0.8	PB: 19.6; 26.6		
			MR: 16; 19 *	MR: 16; 19						
Ref. Opis	Pag No. Nr. strony	FR: 16; 19	FR: 16; 19	FR: 16; 19	FR: 0,8 *	FR: 0,8 *	FR: 0,8 *			
	B110 Diamond White	a)	●	●	●	LP	●	●	LP	
NEW	 B3002 Special White	a)	●	●	●	MA	●	●	MA	
			●	●	●	SC	●	●	SC	
			●	●	●	LP	●	●	LP	
NEW	 B3768 Prime White	a)	●	●	●	MA	●	●	MA	
			●	●	●	SC	●	●	SC	
NEW	 B3822 White	a)	●	●	●	MA	na			
			●	●	●	SC	na			
	B4062 Pearl White	a)	●	●	●	LP	●	●	LP	
			●	●	●	SC	●	●	SC	
NEW	 B4359 Ultra White	a)	●	●	●	LP	●	●	LP	
			●	●	●	SC	●	●	SC	
	B4401 Unique White	a)	●	●	●	LP	●	●	LP	
			●	*	*	SPT	●	●	SPT	
			●	*	*	STU	●	●	STU	
NEW	 B4402 Pure White	a)	●	●	●	SMA	■		SMA	
NEW	 L021 Pearl Grey	a)	●	●	●	SC	●	●	SC	
NEW	 L164 Magnolia	a)	●	●	●	SC	●	●	SC	
NEW	 L166 Light Grey	a)	●	●	●	SC	●	●	SC	
NEW	 L167 Dark Grey	a)	●	●	●	SC	●	●	SC	
NEW	 L174 White Antique	a)	●	●	●	SC	●	●	SC	
NEW	 L212 Jade	a)	●	●	●	SC	●	●	SC	

The Cosmos texture is not available in laminate FR. *Tekstura Cosmos nie jest dostępna w laminacie FR.*

a) See the Unicolours booklet.
Zobacz broszurę Unicolours.



Decor with new texture.
Dekor z nową teksturą.



New decor.
Nowy dekor.

* Under request.
Na życzenie.

■ Decor only available as standard laminate.
Dekor dostępny tylko jako standardowe laminat.

UNICOLOURS

			DP Decorative panel Panele Dekoracyjne (mm)	DP MDF Decorative panel MDF Panele Dekoracyjne MDF (mm)	DP MDF DEEP BLACK Decorative panel MDF Deep Black Panele Dekoracyjne MDF Deep Black (mm)	TEXTURE	LAMINATE LAMINATY (mm)	BONDED ELEMENTS ELEMENTY OKLEJANE HPL (mm)	TEXTURE	
			2800 x 2070	2800 x 2070	2800 x 2070		3050 x 1320			
			ST: 8; 10; 12; 13; 15; 16; 18; 19; 22; 25; 28; 32; 38	ST: 8; 10; 12; 16; 18; 19; 22; 25; 28; 30; 38	ST: 10; 16; 19; 25		PF: 0.8	PB: 19.6; 26.6		
			MR: 16; 19 *	MR: 16; 19						
Ref. Opis	Pag No. Nr. strony	FR: 16; 19	FR: 16; 19	FR: 16; 19	FR: 16; 19	FR: 0,8 *	FR: 0,8 *			
 L927 Basalt	a)	•	•	•	SMA	•	•	SMA		
 L968 Alabaster	a)	•	•	•	SMA	•	•	SMA		
 L969 Avocado	a)	•	•	•	SC	•	•	SC		
 L1304 Blue Tiber	a)	•	•	•	SC	•	•	SC		
 L2201 Taupe	a)	•	•	•	SC	•	•	SC		
 L3031 Black	a)	•	•	•	SC	•	•	SC		
 L4030 Smoke Grey	a)	•	•	•	SC	•	•	SC		
 L4054 Anthracite	a)	•	•	•	SC	•	•	SC		
 L4055 Pastel Grey	a)	•	•	•	CMS	•	•	CMS		
 L4068 Medium Grey	a)	•	•	•	SC	•	•	SC		
 L4070 Coal	a)	•	•	•	SC	•	•	SC		
 L4085 Mint	a)	•	•	•	SC	•	•	SC		
 L5200 Cotton	a)	•	•	•	SMA	•	•	SMA		
 L5203 Frozen Blue	a)	•	•	•	STU	•	•	STU		
	a)	•	•	•	SMA	•	•	SMA		

UNICOLOURS

			DP Decorative panel Panele Dekoracyjne (mm)	DP MDF Decorative panel MDF Panele Dekoracyjne MDF (mm)	DP MDF DEEP BLACK Decorative panel MDF Deep Black Panele Dekoracyjne MDF Deep Black (mm)	TEXTURE	LAMINATE LAMINATY (mm)	BONDED ELEMENTS ELEMENTY OKLEJANE HPL (mm)	TEXTURE	
			2800 x 2070	2800 x 2070	2800 x 2070		3050 x 1320			
			ST: 8; 10; 12; 13; 15; 16; 18; 19; 22; 25; 28; 32; 38	ST: 8; 10; 12; 16; 18; 19; 22; 25; 28; 30; 38	ST: 10; 16; 19; 25		PF: 0.8	PB: 19.6; 26.6		
			MR: 16; 19 *	MR: 16; 19						
Ref. Opis	Pag No. Nr. strony	FR: 16; 19	FR: 16; 19	FR: 16; 19	FR: 0,8 *	FR: 0,8 *	FR: 0,8 *			
	L5206 Bambus	a)	•	•	•	SMA	•	•	SMA	
	L5207 Camouflage	a)	•	•	•	SMA	•	•	SMA	
	L5209 Opal	a)	•	•	•	SC	•	•	SC	
	L5212 Charcoal	a)	•	•	•	SC	•	•	SC	
	L5214 Chilli	a)	•	•	•	SC	•	•	SC	
	L5215 Verona	a)	•	•	•	SC	•	•	SC	
	L5218 Marshmallow	a)	•	•	•	SMA	•	•	SMA	
	L5219 Hot Pepper	a)	•	•	•	SC	•	•	SC	
	L5224 Indian Summer	a)	•	•	•	SMA	•	•	SMA	
	L5225 Almost Blue	a)	•	•	•	SMA	•	•	SMA	
	L5226 Humus	a)	•	•	•	SC	•	•	SC	
	L5228 Verbena	a)	•	•	•	SMA	•	•	SMA	
	L5229 Myosotis	a)	•	•	•	SMA	•	•	SMA	
	L5230 Azurite	a)	•	•	•	SC	•	•	SC	

The Cosmos texture is not available in laminate FR. *Tekstura Cosmos nie jest dostępna w laminacie FR.*

a) See the Unicolours booklet.
Zobacz broszurę Unicolours.

NEW












Decor with new texture.
Dekor z nową teksturą.

NEW

New decor.
Nowy dekor

* Under request.
Na życzenie.

UNICOLOURS

			DP Decorative panel Panele Dekoracyjne (mm)	DP MDF Decorative panel MDF Panele Dekoracyjne MDF (mm)	DP MDF DEEP BLACK Decorative panel MDF Deep Black Panele Dekoracyjne MDF Deep Black (mm)	TEXTURE	LAMINATE LAMINATY (mm)	BONDED ELEMENTS ELEMENTY OKLEJANE HPL (mm)	TEXTURE	
			2800 x 2070	2800 x 2070	2800 x 2070		3050 x 1320			
			ST: 8; 10; 12; 13; 15; 16; 18; 19; 22; 25; 28; 32; 38	ST: 8; 10; 12; 16; 18; 19; 22; 25; 28; 30; 38	ST: 10; 16; 19; 25		PF: 0.8	PB: 19.6; 26.6		
			MR: 16; 19 *	MR: 16; 19						
Ref. Opis	Pag No. Nr. strony	FR: 16; 19	FR: 16; 19	FR: 16; 19	FR: 16; 19	FR: 0,8 *	FR: 0,8 *			
NEW	 L5231 Eden	a)	•	•	•	SC	•	•	SC	
NEW	 L5232 Paprika	a)	•	•	•	SC	•	•	SC	
	 L5233 Nude	a)	•	•	•	SMA	•	•	SMA	
NEW	 L5234 Hindu	a)	•	•	•	SC	•	•	SC	
NEW	 L5236 Deer	a)	•	•	•	SMA	•	•	SMA	
NEW	 L5237 Guava	a)	•	•	•	SMA	•	•	SMA	
NEW	 L6084 Daylight	a)	•	•	•	SC	•	•	SC	
	 L6153 Moonlight Grey	a)	•	•	•	SMA	•	•	SMA	
NEW	 L6160 Grey Beige	a)	•	•	•	SC	•	•	SC	
	 L6274 Storm Grey	a)	•	•	•	SMA	•	•	SMA	
NEW	 L06002 Galet Grey	a)	•	•	•	SC	•	•	SC	



"Innovus® is my top choice when I need a reliable solution for my restaurants that fits our strict design, quality and safety criteria. Product consistency and timely delivery service are key to every business."

"Innovus® to mój najlepszy wybór, gdy potrzebuję niezawodnego rozwiązania do swoich restauracji – rozwiązania, które spełni nasze surowe kryteria jakości i bezpieczeństwa. Konsekwentna jakość produktów i terminowość dostaw są kluczowe dla każdej firmy."

Françoise B. Fontaine
Restaurant Chain Owner
Właściciel sieci restauracji

LAMINATES

Matching our nature.

Innovus® presents laminates with unique and distinctive features: Silk, with anti-fingerprint properties, Natur, with natural fibres, Metallic and High Gloss for bold, luxurious projects.

Gama Innovus® obejmuje laminaty o unikalnych i wyróżniających się cechach: Silk o właściwościach zapobiegających pozostawianiu odcisków palców, Natur z naturalnymi włóknami oraz Metallic i High Gloss do odważnych, ekskluzywnych projektów.



These decor/texture combinations are available in laminate only.
 Te kombinacje dekorów i tekstur są dostępne tylko w laminatach.

LAMINATES

(mm)

		3050 x 1320		TEXTURE
Ref. Opis	Pag No. Nr. strony	PF/FR: 0,8		
UNICOLOURS / UNICOLORES				
	B111 White Snow	24	●	MA LP
NEW	L101 Red Bordeaux	24	●	SC
NEW	L122 Orange	24	●	SC
NEW	L1828 Blue Paradise	24	●	SC
NEW	L2446 Citrus Green	24	●	SC
	L5223 Mango	24	●	SMA
STONES / PIERRES				
	F6261 Carnico	24	●	STU
	F2268 Onyx Black	24	●	CMS
NEW	F2316 Nude Stone	24	●	CMS
NEW	F2317 Onyx Nacre	24	●	SMA

LAMINATES

SILK
(mm)

		3050 x 1300		TEXTURE
Ref. Opis	Pag No. Nr. strony	0,8		
NEW	BS4401 Silk Unique White	23	●	SLK
NEW	LS166 Silk Light Grey	23	●	SLK
NEW	LS167 Silk Dark Grey	23	●	SLK
NEW	LS4054 Silk Anthracite	23	●	SLK
NEW	LS3031 Silk Black	23	●	SLK
NEW	LS6160 Silk Grey Beige	23	●	SLK
NEW	LS5230 Silk Azurite	23	●	SLK
NEW	LS5234 Silk Hindu	23	●	SLK
NEW	FS8023 Silk Black Marble	23	●	SLK
NEW	FS7089 Silk White Marble	23	●	SLK









The Cosmos texture is not available in laminate FR. *Tekstura Cosmos nie jest dostępna w laminacie FR.*

↑ This laminate decor is intended for vertical applications.
 ↑ Ten dekor w laminacie jest przeznaczony do zastosowań pionowych.

NEW Decor with new texture.
 Dekor z nową teksturą.

NEW New decor.
 Nowy dekor




LAMINATES HIGH GLOSS (mm)

			3050 x 1320	TEXTURE
Ref. Opis	Pag No. Nr. strony	PF: 0,8		
 B111 White Snow	23	•	LB	
 L174 White Antique	23	•	LB	
 L101 Red Bordeaux	23	•	LB	
 L167 Dark Grey	23	•	LB	
 L3031 Black	23	•	LB	
 FN8023 Nero Tunisini	23	•	LB	
 F9058 Marble Bianco	23	•	LB	
 F2317 Onyx Nacre	23	•	LB	

LAMINATES NATUR (mm)

			3050 x 1320		TEXTURE
Ref. Opis	Pag No. Nr. strony		0,8	1,2	
 FCOL02 Canyon Cuoio	22	•	↕		NTU
 FLIS18 Geres Gold	22	•	↕		NTU
 FLIS10 Geres Ocean	22	•	↕		NTU
 FBURL Burlap	22			•	↕
 FCR01 Yosemite Pearl	22			•	↕
 FASC03 Rocky Mountains Toffee	22			•	↕
 FASC08 Rocky Mountains Pink	22			•	↕
 FLV01 Big Leaves	22	•	↕		NTU

LAMINATES METALLIC (mm)

			3050 x 1320	TEXTURE
Ref. Opis	Pag No. Nr. strony	0,8		
 L506 Brushed Copper	24	•	↕	AM
 L5003 Brushed Aluminium	24	•	↕	AM
 L5004 Gold Aluminium	24	•	↕	AM

EDGE BANDING

Details that magnify your designs.

If you need edge banding for any Innovus® decor, we have established partnerships with the best manufacturers, providing the ideal complement to the development of your projects.

OBRZEŻA

Detale podkreślające Twoje projekty.

Z myślą o klientach potrzebujących wykończeń obrzeży dekorów Innovus® nawiązaliśmy współpracę z najlepszymi producentami, którzy dostarczą rozwiązania idealnie uzupełniające projekt.

REHAU AG + Co
Rheniumhaus
Otto-Hahn-Straße 2
95111 Rehau
Germany – Niemcy
+49 9283 77-2004
info@rehau.com
www.rehau.com



HRANIPEX a.s.
J. Rýznerové 97, Komorovice,
396 01 Humpolec
Česká republika – Czechy
+420 565 501 241
export@hranipex.com
www.hranipex.com





COLOUR MATCHES

Colour measurement and matching to corresponding RAL, Pantone and NCS colour systems based on the process of "natural daylight" (M1, D50).

Please use the results as guidelines only.

Request a sample for colour verification.

Ref.	Description <i>Opis</i>	Texture	LRV 1)	RAL Classic	RAL Design	NCS	PANTONE
B110	Diamond White	LP	82,3	9003 **	270 90 05 **	NCS S 0603-R60B **	Pantone 1 C **
B111	White Snow	MA/LP	91,5	9010 **	095 93 05 **	NCS S 0603-G40Y **	
B3002	Special White	MA/SC/LP	82,0	9016 **	110 93 05 **	NCS S 0603-G40Y **	
B3768	Prime White	MA /SC	82,0	9016 **	110 93 05 **	NCS S 0502-G50Y **	
B3822	White	MA /SC	82,0	9016 **	110 93 05 **	NCS S 0603-G40Y **	
B4062	Pearl White	LP	87,4	9016 **	095 93 05 **	NCS S 0603-G40Y **	
B4359	Ultra White	LP/SC	82,5	9016 **	110 93 05 **	NCS S 0603-G40Y **	
B4401	Unique White	LP	87,0	9003 **	110 96 02 **	NCS S 0500-N **	Pantone 7527 C **
B4402	Pure White	SMA	86,0	9003 **	110 96 02 **	NCS S 0500-N **	Pantone 7527 C **
L021	Pearl Grey	SC	52,7	7038 *	000 70 00 *	NCS S 3000-N *	Pantone 413 C *
L06002	Galet Grey	SC	31,6	9022 *	000 60 00 *	NCS S 5000-N *	Pantone 7539 C *
L101	Red Bordeaux	SC	10,2	3031 *	030 40 60 *	NCS S 2570-Y90R *	Pantone 7621 C *
L122	Orange	SC	48,8	2008 *	050 60 60 *	NCS S 1070-Y50R *	Pantone 158 C *
L1304	Blue Tiber	SC	8,2	5003 **	270 20 29 **	NCS S 6030-R80B *	Pantone 534 C *
L164	Magnolia	SC	78,9	1015 *	080 85 20 *	NCS S 1010-Y20R *	Pantone 468 C *
L166	Light Grey	SC	54,8	7044 *	000 75 00 **	NCS S 2502-Y *	Pantone 413 C **
L167	Dark Grey	SC	12,2	7022 *	000 35 00 *	NCS S 7500-N *	Pantone 2336 C *
L174	White Antique	SC	84,1	9001 *	085 90 10 *	NCS S 1005-Y10R *	Pantone 7500 C **
L1828	Blue paradise	SC	15,5	5015 **	260 50 40 **	NCS S 3050-R90B **	Pantone 2151 C *
L212	Jade	SC	39,4	6034 **	180 70 10 *	NCS S 3020-B50G *	Pantone 5575 C *
L2201	Taupe	SC	21,9	7006 *	070 50 10 *	NCS S 6005-Y20R *	Pantone 7531 C **
L2446	Citrus Green	SC	57,3		100 80 60 *	NCS S 1060-G60Y *	Pantone 584 C **
L3031	Black	SC	6,1	9017 **	000 15 00 *	NCS S 9000-N *	Pantone 419 C *
L4030	Smoke Grey	SC	55,5	7035 **	000 75 00 *	NCS S 2500-N *	Pantone 413 C *
L4054	Anthracite	SC	19,3	7039 **	000 45 00 *	NCS S 6000-N *	Pantone 2333 C *
L4055	Pastel Grey	SC	75,2	9002 *	100 85 05 *	NCS S 1502-Y *	Pantone 454 C **
L4068	Medium Grey	SC	35,5	7004 **	000 65 00 **	NCS S 4000-N *	Pantone 402 C **
L4070	Coal	SC	12,0	7022 **	060 30 05 *	NCS S 7502-Y *	Pantone 2336 C **
L4085	Mint	SC	55,4		140 80 10 *	NCS S 2010-G10Y *	Pantone 2404 C **
L5200	Cotton	SMA	56,3	7044 **	080 80 05 *	NCS S 2002-Y50R *	Pantone 7535 C **
L5203	Frozen Blue	SMA	46,9		250 70 10 **	NCS S 2020-R90B *	Pantone 7542 C *
L5206	Bambus	SMA	32,0		120 60 10 *	NCS S 4010-G30Y *	Pantone 7538 C **
L5207	Camouflage	SMA	19,1	7003 *	110 50 10 *	NCS S 6005-G50Y **	Pantone 7497 C *
L5209	Opal	SC	13,7		220 40 15 *	NCS S 6020-B30G *	Pantone 5477 C **

* Can be used as an equivalent colour.
Może być używany jako równoważny kolor.

** Can cautiously be used as an equivalent colour; slight colour difference.
Może być ostrożnie używany jako odpowiednik koloru; niewielka różnica w kolorze.

1) LRV - Light Reflectance Value
LRV - Wartość współczynnika odbicia światła

Pomiar i dopasowanie kolorów do odpowiednich systemów RAL, Pantone i NCS w oparciu o proces "naturalnego światła dziennego" (M1, D50).

Wyniki należy traktować wyłącznie jako wytyczne.

Proś o próbkę w celu weryfikacji koloru.

Ref.	Description Opis	Texture	LRV 1]	RAL Classic	RAL Design	NCS	PANTONE
L5212	Charcoal	SC	9,6	7021 **	000 25 00 *	NCS S 8000-N *	Pantone 447 C *
L5214	Chilli	SC	10,8	8029 **	030 30 40 **	NCS S 4050-Y90R *	Pantone 7594 C *
L5215	Verona	SC	20,6	8003 **	050 40 40 **	NCS S 5040-Y40R *	Pantone 7567 C *
L5218	Marshmallow	SMA	62,1		040 80 10 *	NCS S 1510-Y90R *	Pantone 481 C *
L5219	Hot Pepper	SC	10,6	3020 **	030 40 60 **	NCS S 1085-Y90R *	Pantone 711 C *
L5223	Mango	SMA	83,3		080 80 60 *	NCS S 0560-Y10R *	Pantone 1225 C *
L5224	Indian Summer	SMA	31,0	1011 **	070 60 30 **	NCS S 4030-Y10R *	Pantone 4505 C **
L5225	Almost Blue	SMA	72,4		230 85 05 *	NCS S 0907-R90B *	Pantone 621 C **
L5226	Humus	SC	8,3	8019 **	060 20 10 *	NCS S 8005-Y80R *	Pantone 2479 C *
L5228	Verbena	SMA	43,5		020 70 10 *	NCS S 3010-R10B *	Pantone 2474 C **
L5229	Myosotis	SMA	27,6		350 50 10 *	NCS S 5010-R30B *	Pantone 2476 C **
L5230	Azurite	SC	7,7	5008 **	270 30 10 *	NCS S 7010-R70B **	Pantone 2379 C *
L5231	Eden	SC	7,5	6005 *	160 30 20 *	NCS S 7020-G *	Pantone 3435 C *
L5232	Paprika	SC	16,8	2013 *	040 40 40 *	NCS S 4050-Y70R *	Pantone 174 C *
L5233	Nude	SMA	64,6	1013 **	080 80 10 *	NCS S 2005-Y20R *	Pantone 454 C *
L5234	Hindu	SC	13,1	8012 **	030 30 20 **	NCS S 6020-R *	Pantone 499 C *
L5236	Deer	SMA	32,0	1024 **	060 60 30 **	NCS S 3030-Y20R *	Pantone 465 C *
L5237	Guava	SMA	36,0		040 70 20 *	NCS S 2020-Y80R *	Pantone 7521 C **
L6084	Daylight	SC	56,6	7044 *	100 80 05 **	NCS S 2502-Y *	Pantone 7535 C **
L6153	Moonlight Grey	SMA	66,8	7047 *	000 80 00 *	NCS S 1502-R50B *	Pantone 7527 C *
L6160	Grey Beige	SC	43,4	1019 **	070 70 10 **	NCS S 4005-Y20R **	Pantone 2324 C *
L6274	Storm (Grey)	SMA	17,6	7000 **	240 50 05 *	NCS S 5010-R90B *	Pantone 444 C *
L927	Basalt	SMA	26,0	7048 **	060 50 05 **	NCS S 5005-Y50R *	Pantone 403 C *
L968	Alabaster	SMA	72,0	9001 *	090 90 05 *	NCS S 1002-Y *	Pantone 7527 C **
L969	Avocado	SC	14,0	7010 **	180 40 05 *	NCS S 7005-B80G *	Pantone 445 C **
BS4401	Silk Unique White	SLK	84,0	9016 **	000 90 00 **	NCS S 0502-G **	
LS166	Silk Light Grey	SLK	52,0	7044 *	100 80 05 *	NCS S 2002-G50Y *	Pantone 413 C **
LS167	Silk Dark Grey	SLK	11,0	7010 **	000 40 00 *	NCS S 7000-N *	Pantone 417 C **
LS3031	Silk Black	SLK	4,0	7021 *	000 25 00 *	NCS S 8500-N *	Pantone 447 C **
LS4054	Silk Anthracite	SLK	17,0	7005 **	000 50 00 *	NCS S 6000-N *	Pantone 404 C *
LS5230	Silk Azurite	SLK	6,0	5008 **	270 30 10 *	NCS S 7010-R70B **	Pantone 2379 C *
LS5234	Silk Hindu	SLK	11,0	8002 **	030 40 20 *	NCS S 6020-Y90R *	Pantone 7518 C *
LS6160	Silk Grey Beige	SLK	38,0		070 70 10 *	NCS S 3005-Y20R *	PantoneE 2324 C *

LEARN MORE ABOUT OUR INNOVUS® SOLUTIONS

WIĘCEJ INFORMACJI O NASZYCH ROZWIĄZANIACH INNOVUS®

SIMULATOR

Visit our website and find out which Innovus® solution best suits your project by using our Simulator. This free tool gives you a detailed preview of the results of the application of our products.

REQUEST YOUR FREE SAMPLES

Making your project ideas a reality is easy. Go to our website and select the samples you'd like to receive free of charge before making your final decision.

VISIT OUR SHOWROOMS

You'll find the best products and inspiring ideas to improve your designs at Sonae Arauco's showrooms, where you can also discover the up-to-date Innovus® Collection!

NEWSLETTER

Be the first to get the latest news from Sonae Arauco. Subscribe to our newsletter on our website and gain access to the most recent design trends.

SYMULATOR

Odwiedź naszą witrynę internetową i za pomocą naszego symulatora sprawdź, które rozwiązanie Innovus® będzie najlepiej pasować do Twojego projektu. To bezpłatne narzędzie umożliwia szczegółowy podgląd efektów zastosowania naszych produktów.

ZAMÓW BEZPŁATNE PRÓBKI


Urzeczywistnianie pomysłów projektowych jest proste. Zanim podejmiesz ostateczną decyzję, odwiedź naszą witrynę internetową i wybierz próbki, które otrzymasz bezpłatnie.

ZAPRASZAMY DO NASZYCH SALONÓW WYSTAWOWYCH

W salonach Sonae Arauco zobaczysz najlepsze produkty i inspirujące pomysły na ulepszenie swoich projektów oraz poznasz najnowszą kolekcję Innovus®.

NEWSLETTER

Otrzymuj od firmy Sonae Arauco najświeższe wiadomości w pierwszej kolejności. Odwiedź naszą witrynę internetową i zapisz się na listę osób otrzymujących newsletter i uzyskaj dostęp do najnowszych trendów w projektowaniu.





**NEED HELP?
CUSTOMER SERVICE**

Need more information about the Innovus® Collection? Fill in the form on our website and our support team will be happy to help answer your questions.

**POTRZEBUJESZ POMOCY?
OBSŁUGA KLIENTA**

Potrzebujesz bliższych informacji na temat kolekcji Innovus®? Wypełnij formularz w naszej witrynie internetowej, a zespół wsparcia chętnie odpowie na Twoje pytania.

GERMANY

Grecostraße 1
49716 Meppen
Germany
+49 (0) 5931 405 0
info.deutschland@sonaearauco.com

Strohmweg 1
38489 Nettgau
Germany
+49 (0) 39003 973 00
info.deutschland@sonaearauco.com

Radinkendorfer Str. 71
15848 Beeskow
Germany
+49 (0) 3366 500 00
info.deutschland@sonaearauco.com

NETHERLANDS

Jaap Bijzerweg 8D NL-3446 CR, Woerden
Netherlands
+31 (0)348 434 400
info.netherlands@sonaearauco.com

SWITZERLAND

Rue de la Dout 10
2710 Tavannes
Switzerland
+41 (0) 32 482 65 10
info.suisse@sonaearauco.com

www.sonaearauco.com