

eternoivica

I N N O V A T I O N L E A D E R

Pedestal System

IT | EN




PEDESTAL

Gli elementi del sistema Pedestal

The elements of Pedestal System


I pavimenti sopraelevati con il sistema Pedestal sono realizzati con lastre in ceramica, cemento o pietra al naturale. Diversamente dal decking, per posare questi pavimenti è necessario semplicemente utilizzare i supporti (fissi o regolabili) per compensare le varie altezze dalla base al piano sopraelevato di calpestio. Sopra i supporti vengono appoggiate direttamente le lastre ed il pavimento è pronto per essere utilizzato: non è necessaria alcuna struttura di supporto.

Floors raised with the Pedestal system are made using ceramic, concrete, or natural stone slabs. Unlike decking, to install these floors, you only need to use fixed or adjustable supports to compensate for height differences from the base to the elevated floor level. The slabs are placed directly on the supports, and the floor is ready to be used - no additional support structure is required.



Elemento di finitura
superficiale (ceramica,
lastra cementizia...)

*Surface finishing element
(ceramic, cement slab...)*



Supporto
Support

Base di cemento 25x25 cm
per posa su sottofondo
drenante

*Concrete base 25x25 cm
for laying on a draining
substrate*



Perché utilizzare Pedestal System?

Why use Pedestal System?



Flessibilità, semplicità e rapidità
nel processo di posa

*Flexibility, simplicity, and speed
in the installation process.*



Semplicità di rimozione e possibilità
di installazioni temporanee

*Ease of removal and the ability
to perform temporary installations*



Protezione del manto impermeabile

*Protection of the waterproofing
layer*



Guarda il video
di presentazione

Watch the presentation video

Vantaggi del sopraelevato

Advantages of the raised



Ottimo nascondiglio
per tubi ed impianti
*Excellent hiding place
for pipes and systems*




Rapido deflusso
dell'acqua
Rapid water outflow



Significativa diminuzione
del peso
*Significant weight
reduction*



Ecologia e pulizia
Ecology and cleanliness



Ottimo assorbimento
delle dilatazioni
*Excellent absorption
of expansions*




Forte resistenza ai pesi
*Strong weight
resistance*




Pavimento sempre piano
e ispezionabile
*Floor always leveled
and inspectable*



Miglior isolamento
acustico
Better sound insulation




Velocità di posa in opera
Speed of installation



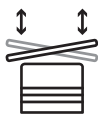
Migliore isolamento
termico
Better thermal insulation



Protezione del manto
impermeabile
*Protection of the
waterproof coat*



Durata della
pavimentazione
Durability of the flooring



PR - SE

Testa autolivellante che compensa automaticamente pendenze fino al 5%

Self-leveling head that automatically compensates up to 5% slopes



**SE - SR/SRT
NM - NMB**

Base con rottura facilitata per una posa più rapida
Base with easy break for faster installation



**PR - SE
SR/SRT - NM**

Testa con parte superiore in gomma antirumore e antiscivolo-mento
Head with upper part in noise-reducing anti-slip rubber



$\geq 320 \text{ cm}^2$

**PR - SE - SR/SRT
NM - NMB - SB**

Base di appoggio liscia $\geq 320 \text{ cm}^2$
Smooth support base $\geq 320 \text{ cm}^2$



10 mm

Regolazione millimetrica a partire da 10 mm
Millimeter adjustment starting from 10 mm



**PR - SE
SR/SRT - NM - Star.T**

Regolazione dell'altezza, anche a pavimento finito, grazie all'esclusiva chiave di regolazione
Possibility of adjusting the height once the floor has been finished, thanks to the exclusive adjustment key



+80°C
-40°C

Resistente a temperature fra -40°C e +80°C
Resistant to temperatures ranging from -40°C to +80°C



Totalmente riciclabile
Fully recyclable



Resistente agli agenti atmosferici, agli acidi, all'invecchiamento, ai raggi UV
Resistant to weathering, acids, UV rays and wear and tear



**PR - SE - SR/SRT
NM - NMB - Star.T**

Alette facilmente asportabili
Easily removable tabs



Test di carico a rottura certificati
Test of tensile strength certified



Utilizzabile con qualsiasi pavimentazione da esterno autoportante
Can be used in conjunction with any outdoor flooring

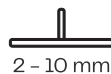


Base con deflusso acqua sicuro e garantito
Base with safe and guaranteed water flow



**PR - SE - SR/SRT
NM - NMB - SB**

Blocchi di sicurezza antisvitamento
Anti-unscrewing safety blocks



2 - 10 mm

PR - SE - NM

Alette con spessore da 2 a 10 mm
Tabs with thickness from 2 to 10 mm

PR

Supporto Pedestal Prime®

Pedestal Prime® support

4 soli articoli per coprire altezze fino a 420 mm. Testa basculante e vite telescopica eliminano gli errori in cantiere, il prodotto premium di Eterno Ivica.

Only 4 items to cover heights up to 420 mm. The tilting head and telescopic screw eliminate errors on-site, the premium product by Eterno Ivica.



| DESCRIZIONE DESCRIPTION | MISURA SIZE |
|----------------------------|----------------|
| PR 0 | 15-30 mm |
| PR 1 | 30-65 mm |
| PR 2 | 65-155 mm |
| PR 3 | 155-420 mm |


SR/SRT

Supporto Reversus®

Reversus® support

Il primo supporto al mondo con testa reversibile. Un'esclusiva di Eterno Ivica, da una parte una testa con alette sp. 4 mm H 12 mm, dall'altra alette sp. 2mm H 12 mm. Nasce fisso, diventa basculante.

The world's first reversible support. An exclusive from Eterno Ivica, on one side a head with tabs 4 mm thick H 12 mm, on the other tabs 2 mm thick H 12 mm. Born fixed, it becomes tilting.



| DESCRIZIONE DESCRIPTION | MISURA SIZE |
|-------------------------------------------------------------------------------------------------|----------------|
| SR/SRT 1 | 26-38 mm |
| SR/SRT 2 | 38-60 mm |
| SR/SRT 3 | 59-100 mm |
| SR/SRT 4 | 93-162 mm |
| SR/SRT 5 | 158-280 mm |
| Accessorio per rendere basculante la testa al 5% Accessory to make the head tilting up to 5% | Ø 110-150 mm |

SE

Supporto Eterno

Eterno support



| DESCRIZIONE DESCRIPTION | MISURA SIZE |
|----------------------------|----------------|
| SE 0 | 28-38 mm |
| SE 1 | 37,5-50 mm |
| SE 2 | 50-75 mm |
| SE 3 | 75-120 mm |
| SE 4 | 120-170 mm |
| SE 5 | 170-215 mm |
| SE 6 | 140-230 mm |
| SE 7 | 185-275 mm |
| SE 8 | 235-325 mm |
| SE 9 | 205-345 mm |
| SE 10 | 250-385 mm |
| SE 11 | 300-400 mm |
| SE 12 | 270-455 mm |
| SE 13 | 315-500 mm |
| SE 14 | 365-550 mm |

Un grande classico. Testa basculante al 5%, 20 anni di storia, amato dai professionisti di tutto il mondo.

A true classic. Tilting head at 5%, with 20 years of history and beloved by professionals worldwide.

ST

Supporto regolabile Star.T

Star.T adjustable support



Il supporto regolabile in altezza più sottile al mondo, perfetto per compensare altezze di pochissimi cm.

The world's thinnest height-adjustable support, perfect for compensating heights of just a few centimeters.

| DESCRIZIONE DESCRIPTION | MISURA SIZE |
|----------------------------|----------------|
| Star.T | 10-15 mm |
| Prolunga Star.T | 5 mm |

NM

Supporto New Maxi New Maxi support



Il supporto a testa fissa più venduto nel mondo. Pratico ed economico, il prodotto più semplice di Eterno Ivica con la testa in bicomponente.

The best-selling fixed-head support in the world. Practical and cost-effective, it is the simplest product from Eterno Ivica with a two-component head.

| DESCRIZIONE DESCRIPTION | MISURA SIZE |
|----------------------------|----------------|
| NM 0 | 15-25 mm |
| NM 1 | 25-40 mm |
| NM 2 | 40-70 mm |
| NM 3 | 60-100 mm |
| NM 4 | 90-160 mm |
| NM 5 | 150-270 mm |

NMB

Supporto New Maxi Basic New Maxi Basic support

NEW



NM Basic è composto da 2 soli componenti: base e vite con testa fissa integrata, adatto a chi non necessita della gomma antiscivolo e della regolazione con chiave rossa.

NM Basic consists of only 2 components: base and screw with integrated fixed head, suitable for those who do not need anti-slip rubber and adjustment with a red key.

| DESCRIZIONE DESCRIPTION | MISURA SIZE |
|----------------------------|----------------|
| NMB 0 | 15-25 mm |
| NMB 1 | 25-40 mm |
| NMB 2 | 40-70 mm |
| NMB 3 | 60-100 mm |
| NMB 4 | 90-160 mm |
| NMB 5 | 150-270 mm |



HEADQUARTER



ETERNO IVICA SRL

Via Austria 25E
35127 Padova - Italy

+39 049 8530101
eternoivica@eternoivica.com
www.eternoivica.com

FILIALI BRANCHES



 eternoivica *uk*

Londra | *London*

 eternoivica *france*

Lione | *Lyon*

 eternoivica *eastern europe*

Zagabria | *Zagreb*

MADE IN ITALY

