

MÉHAT GIRPAV

LE SPÉCIALISTE DE LA
CLÔTURE BÉTON



CLÔTURE CLASSIQUE

Le meilleur rapport qualité / prix / longévité


FABRICATION FRANÇAISE

LES ATOUTS D'UNE CLÔTURE CLASSIQUE

- **Robuste et durable :**

En béton armé, teintée dans la masse pour les coloris Ton pierre et Anthracite, elle est imputrescible et résiste aux intempéries

- **100% occultante**

- **Mise en oeuvre rapide et sans dégradation de terrain** (contrairement à un ouvrage maçonné)

- **Entretien limité :**

Une fois le minéralisant appliqué, un simple nettoyage annuel à l'eau suffit

- **Écologique :**

Fabrication en France à partir de matériaux naturels et recyclables

- **Meilleur rapport qualité / prix / longévité**

• Pour un mur 100% occultant, réaliser un joint entre les plaques.

• Minéralisant coloré obligatoire pour protéger la clôture, uniformiser sa teinte et garantir sa tenue dans le temps.



Scannez pour tout savoir sur l'installation et les spécificités des produits en béton



Plaques CLASSIQUES



■ Plaques CLASSIQUES

Pour composer une clôture jusqu'à 2,25 m de haut hors sol

Pour les hauteurs supérieures : nous consulter.

- **Hauteur :** 25 ou 50 cm

- **Longueur :** 192 cm

- **3 finitions :**

- 1 Lisse

- 2 ½ chaperon

- 3 Chaperon à sceller




COLORIS DISPONIBLES :



Gris béton



Ton pierre*



Anthracite*



* Minéralisant coloré MÉHAT GIRPAV obligatoire

■ POTEAUX NOVA NOUVEAUTÉ


La solution esthétique

- Finition lisse sur 3 faces, en parfaite harmonie avec les plaques
- Tête plate
- Section réduite pour une meilleure intégration dans le linéaire
- Poids réduit et arrêtes non saillantes : manutention et installation facilitées

- **Section** : 10 x 12 cm
- **4 longueurs** : de 2,35 m à 3 m

• 3 types :

- ① Intermédiaire : 2 feuillures
- ② Finition : 1 feuillure
- ③ Angle : 2 feuillures



* Épaisseur de la feuillure identique pour les 3 poteaux

Côtes en cm

■ POTEAUX CLASSIQUES


La solution économique

- Tête pointe de diamant

- **Section** : 12 x 12 cm
- **5 longueurs** : de 2 m à 3 m

• 3 types :

- ① Intermédiaire : 2 feuillures
- ② Finition : 1 feuillure
- ③ Angle : 2 feuillures




* Épaisseur de la feuillure identique pour les 3 poteaux

Côtes en cm

POTEAUX À SCELLER

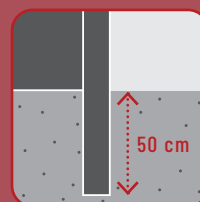


COLORIS DISPONIBLE :



Gris béton

PRÉCONISATIONS DE POSE



SCELLEMENT POTEAUX : 50 CM MINIMUM*

* Donné à titre indicatif : à adapter selon la hauteur de la clôture, la nature du sol et la région d'installation. Pour les clôtures supérieures à 2 m de haut hors sol, prévoir un scellement de 70 cm minimum.




COLORIS DISPONIBLES :



Gris béton



Ton pierre*



Anthracite*



* **Minéralisant coloré MÉHAT GIRPAV obligatoire**

**DÉCOUVREZ
AUSSI :**

**Une gamme complète de plaques de soubassement
pour panneaux rigides, bois, aluminium, composite, ...**



Des clôtures décoratives simple face :
gamme TENDANCES et MINÉRAL



Des clôtures décoratives double face :
gamme MODULA

Credit photos : MEHAT GIRPAV - MEHAT GIRPAV se réserve le droit de modifier à tout moment ses produits afin d'y apporter les améliorations nécessaires. Photos et couleurs non contractuelles. Mars 2025.

MÉHAT GIRPAV

 www.cloture-beton.fr