



Simon|400

**BECAUSE WORKPLACES
CHANGE EVERYDAY**

simon

A COMODIDADE DE ESTAR LIGADO
COMO E ONDE QUISER



reddot design award
winner 2018

QUERER FLEXIBILIDADE É UMA FORMA DE INSTALAÇÃO

Andar sempre de um lado para o outro é algo que se faz desde a pré-história. Algo que atualmente voltou a surgir em força no nosso ambiente de trabalho.

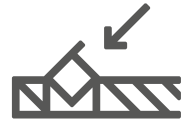
Poder trabalhar no sossego de um recanto e duas horas depois na sala de reuniões é como ter um milhão de escritórios num só.

É transformar uma rotina estática, numa mais dinâmica e funcional. É escolher onde se sentar em função do dia, de se precisa de se concentrar ou de onde está o sol à tarde. É escolher onde se sentar em função da agenda, das reuniões ou do que é preciso fazer hoje.

É um regresso às origens.
É voltar a ser.

A Simon apresenta a Simon 400; porque o local de trabalho muda todos os dias.





COMPACTO

UMA MESA DESOBSTRUÍDA
PARA LIBERTAR A SUA MENTE

A **Simon 400** nasceu com um único objetivo: **tornar as mesas de trabalho num espaço totalmente livre onde se pode criar e criar.**

Para tal, todas as peças da nova coleção ocupam o menor espaço possível no escritório, tanto física como visualmente.

Designs até 23% mais compactos, nos quais eliminamos os espaços não aproveitáveis, otimizando ao máximo a área útil de trabalho para que possa desenvolver a sua atividade com total liberdade de movimentos, sem que nenhum elemento o atrapalhe.









DESIGN

A LIBERDADE DE SE SENTIR EM HARMONIA EM QUALQUER LUGAR

Sentir-se bem no espaço de trabalho é essencial para dar o melhor de si mesmo. É por isso que estivemos atentos a todos os pormenores da nova coleção.

ESTÉTICA DE LINHAS PURAS

As suas linhas minimalistas e a pureza dos elementos do seu design fazem da **Simon 400** uma coleção elegante, minimalista e compacta.

Para tal, eliminaram-se os parafusos visíveis, as linhas verticais interiores entre funções e até o próprio espelho, convertendo a atrativa cobertura metálica no único elemento visível da peça.

ACABAMENTOS INTEGRADOS

A **Simon 400** tem dois acabamentos distintos: **branco** e **preto**.

Duas opções que se integram perfeitamente em qualquer espaço para que se sinta confortável com os seus clientes, os seus colaboradores, os seus colegas, em suma, para que sinta que qualquer espaço é seu.



FLEXIBILIDADE

ESPAÇOS ABERTOS À MUDANÇA
PARA PESSOAS EM MOVIMENTO



Conheça outras formas de se relacionar com o seu espaço de trabalho; mude, descontraia e redescubra o lugar que sempre viu como nunca.

A dinâmica de novos formatos de colaboradores nômadas é já um facto global presente em todos os níveis empresariais. Uma mudança que deu origem a espaços muito mais ágeis, onde a flexibilidade e o hot desking se impõem no dia a dia de trabalho.

A **Simon 400** é uma coleção concebida para responder a estas novas necessidades do mundo do workplace, um ecossistema em constante movimento que exige configurações mais versáteis e, para isso, a nossa nova coleção adapta-se às suas necessidades.






DENTRO DA MESA

As soluções para instalação dentro da mesa têm um único objetivo: libertar o máximo de espaço nas mesas para as dedicar ao que cada um pretenda realizar.

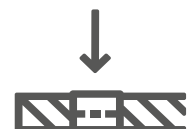
Na verdade, instalando-as dentro da mesa e tendo uma **tampa** que esconde tudo, desde **bases de tomada até carregadores USB, conectores RJ45 para dados e telefone e conectores multimédia**, passam praticamente despercebidas. Aparecem apenas quando se precisar delas.

Destaca-se a sua **tampa metálica**, um elemento com acabamentos subtis que não procura protagonismo, mas que se mantém alinhado com o design da mesa para integrar de forma natural as bases de tomada e os conectores para voz, dados e multimédia.

Além disso, para as salas de reunião que querem ainda mais, a solução para instalação dentro da mesa conta com **uma versão de duplo acesso** multiplicando as possibilidades e facilitando a sua utilização de ambos os lados da mesa, e também uma versão com **tomadas para ligação individual** para mesas ou aplicação em mobiliário individual.



reddot design award
winner 2018

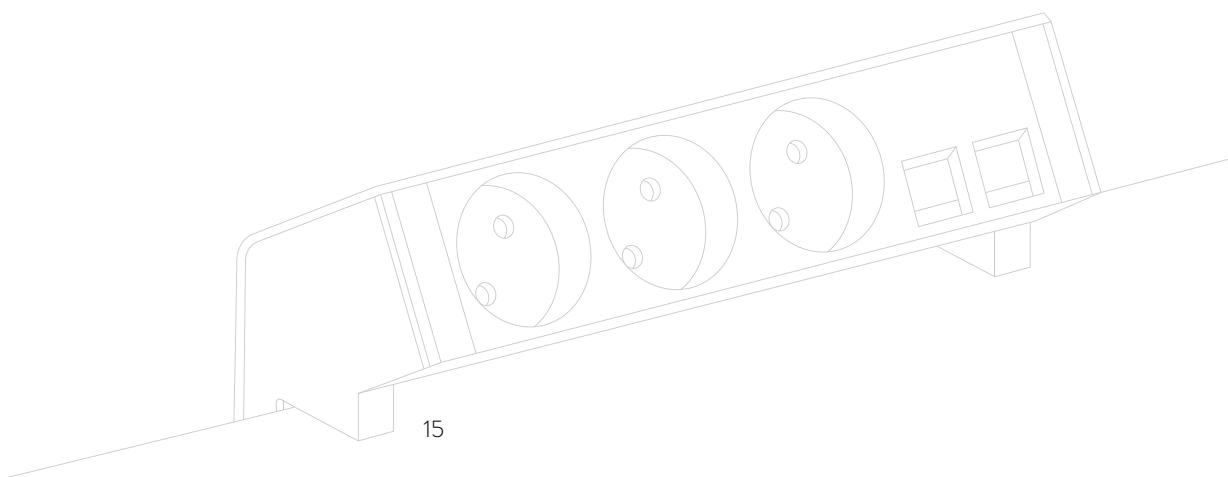






EM CIMA DA MESA

Com linhas atrativas e simples, estas soluções facilitam a utilização de **tomadas de corrente, conectores RJ45 de voz e dados, carregadores USB e conectores multimédia** colocando em cima da mesa tudo o que um colaborador precisa para querer ficar.



COMPOSIÇÕES

AO ESCOLHER A SIMON 400, TEM VÁRIAS POSSIBILIDADES DE ACORDO COM AS SUAS NECESSIDADES

Por um lado, o kit completo é fornecido numa configuração predefinida de 3, 4, 5 ou 6 módulos, **pronto a instalar.**

Incluem-se carregadores USB, tomadas de corrente e/ou tomadas RJ45 de voz e dados.

Além disso, o kit personalizável, também disponível em 3, 4, 5 ou 6 módulos, tem uma parte pré-configurada (base de tomada e/ou carregador USB) e módulos livres que permitem **configurar de forma personalizada** as seguintes soluções: USB, HDMI, VGA+Minijack, 3 RCA, RJ45 ou tampa cega. Estas soluções são fornecidas separadamente.

Os kits são fornecidos com uma única referência e incluem a envolvente, o perfil, com tomadas de corrente incluídas, montadas e cableadas.

Tudo para se adaptar ao seu estilo de vida, otimizando o seu espaço e o seu tempo.

GAMA


SOLUÇÕES DE 3, 4, 5, 6, 2x4 OU 2x6 MÓDULOS




1 MÓDULO



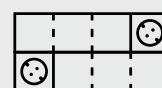
3 MÓDULOS



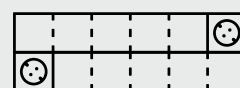
4 MÓDULOS



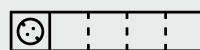
2x4 MÓDULOS



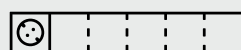
2x6 MÓDULOS



5 MÓDULOS



6 MÓDULOS



KITS COMPLETOS




1 MÓDULO



3 MÓDULOS



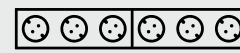
4 MÓDULOS



5 MÓDULOS



6 MÓDULOS

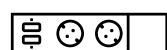
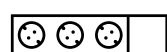
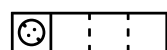


* Apenas para versões para colocar em cima da mesa

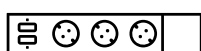
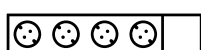
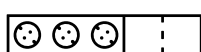
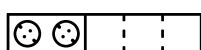
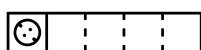
KITS PERSONALIZÁVEIS



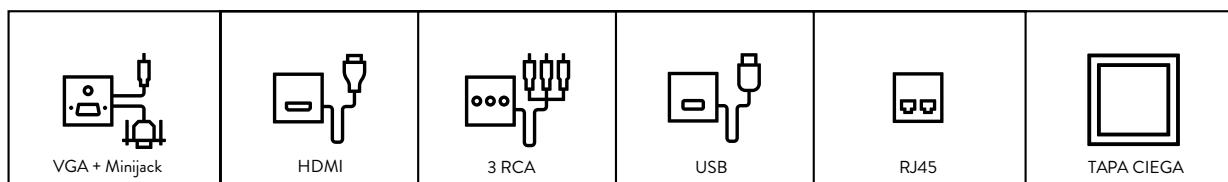
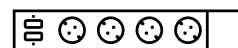

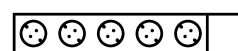
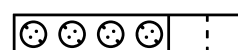
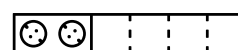
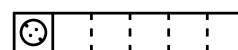
4 MÓDULOS



5 MÓDULOS



6 MÓDULOS



INSTALAÇÃO RÁPIDA E SIMPLES

PENSAMOS NO SEU CONFORTO

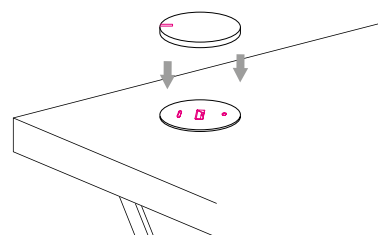
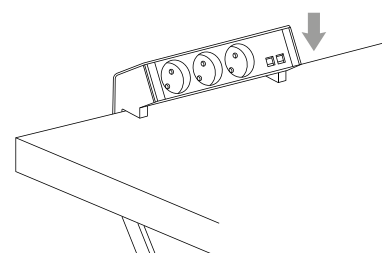
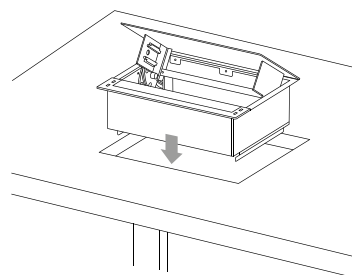
A Simon 400 foi concebida para uma instalação rápida e simples. Sem necessitar de se agachar debaixo da mesa. Tanto as bases de tomada como os carregadores USB são fornecidos pré-cabeados, pelo que basta ligá-los a um conector rápido para os alimentar, sem ter de cortar ou descarnar cabos.

Nos kits personalizáveis, as placas são encaixadas diretamente no perfil para poupar tempo, sem necessidade de ferramentas nem espelhos adaptadores.

7 VANTAGENS DA INSTALAÇÃO

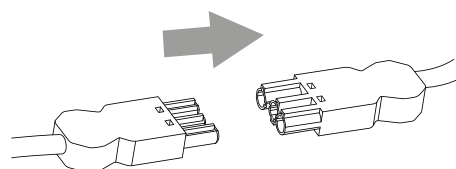
① **Comodidade.**

Instalação sempre a partir da parte de cima da mesa.



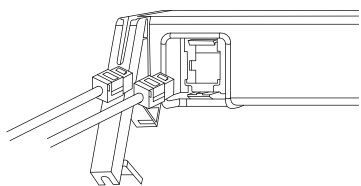
② **Rapidez.**

Bases de tomada e carregadores USB pré-cabeados e com ligação rápida Wieland®.



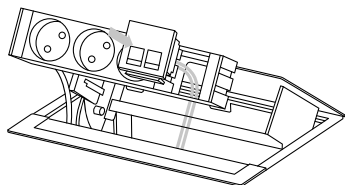
3 Voz e dados de alta velocidade.

Raio de curvatura ótimo para os cabos de dados, uma vez que a ligação é feita através da janela traseira.



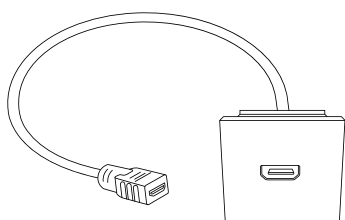
4 Sem necessidade de ferramentas especiais.

Encaixe direto das placas de voz, dados e multimídia.



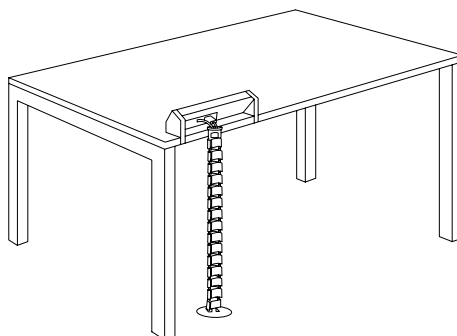
5 Fidelidade na transmissão.

Conectores multimídia fêmea-fêmea que garantem uma transmissão correta do sinal.



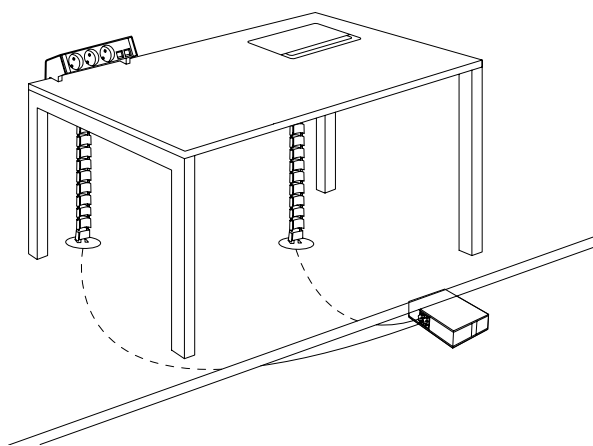
6 Organizador de cabos articulado.

Acrescente um organizador de cabos articulado à sua instalação para proteger a cablagem e permitir uma conectividade mais flexível.



7 Caixas de distribuição.

Torne a sua instalação mais completa e flexível com as caixas de distribuição fáceis de instalar de até 5 polos.







OFERECEMOS-LHE
TODAS AS ALTERNATIVAS
PARA QUE ESCOLHA A
FORMA DE SE LIGAR




ESCRITÓRIO PRIVADO
pág. 22-23



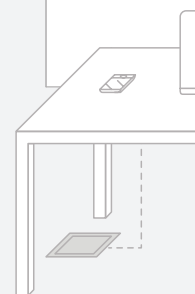
SALA DE REUNIÕES PEQUENA
pág. 24-25



OPEN AREA
pág. 18-21




ESCRIT



	Open area	Escritório privado	Sala de reuniões com capacidade multimédia	Sala de reuniões grande com capacidade multimédia	Espaços de colaboração "co-working"	Organizador de cablagem
 Em cima da mesa	 pág. 24-25	 pág. 28			 pág. 34	 pág. 36
 Dentro da mesa	 pág. 26-27	 pág. 29	 pág. 30		 pág. 33	 pág. 36
 Dentro da mesa de abertura dupla			 pág. 31	 pág. 32		 pág. 36
 Tomada individual			 pág. 29	 pág. 29	 pág. 29	 pág. 36
Caixas de distribuição	 pág. 37	 pág. 37	 pág. 37	 pág. 37	 pág. 37	 pág. 36

SALA DE REUNIÕES GRANDE

pág. 26




ESCRITÓRIO PRIVADO

pág. 22-23



CO-WORKING

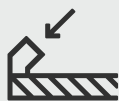
pág. 27-28



EM CIMA DA MESA

EM OPEN AREA

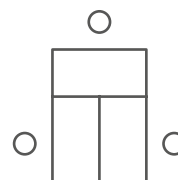
Solução para a eletrificação de mobiliário fixa em cima da mesa. Composta por 3 bases de tomada de 230`V e 2 janelas para conectores RJ45. Eletrificada por ligação rápida Wieland® de 3 polos a uma caixa de distribuição elétrica ou a uma caixa de chão com 1 cabo.



2 POSTOS



3 POSTOS



PASSO 1: ELETRIFICAÇÃO DE MOBILIÁRIO

Referência	Descrição	Unid.
42403020-13X	Kit para cima da mesa com 3 bases de tomada e 2 janelas para conectores RJ45	2
CL61U	Cabo RJ45-RJ45 de 1`m	4

PASSO 1: ELETRIFICAÇÃO DE MOBILIÁRIO

Referência	Descrição	Unid.
42403020-13X	Kit para cima da mesa com 3 bases de tomada e 2 janelas para conectores RJ45	3
CL61U	Cabo RJ45-RJ45 de 1`m	6

PASSO 2: ELETRIFICAÇÃO DE CHÃO

POR CAIXA DE CHÃO

52050103-035	Caixa de chão com profundidade regulável de 90`mm a 120`mm com 3 módulos duplos	1
52053103-035	Tampa decorativa para caixas de 3 módulos duplos	1
50010432-030	Base dupla de tomada com ligação rápida por corte com led, branco	1
50000085-030	Placa para 1 conector RJ45 com proteção contra o pó	4
CR6020/14	Cabo fêmea-Schuko de 3 polos. 2`m de cabo livre. Secção 2x2,5`mm ²	2
49204004-13X	Organizador de cablagem para 4 postos de trabalho	1

PASSO 2: ELETRIFICAÇÃO DE CHÃO

POR CAIXA DE CHÃO


52050106-035	Caixa de chão com profundidade regulável de 90`mm a 120`mm com 6 módulos duplos	1
52053106-035	Tampa decorativa para caixas de 6 módulos duplos	1
50010432-030	Base dupla de tomada com ligação rápida por corte com led, branco	2
50000085-030	Placa para 1 conector RJ45 com proteção contra o pó	6
50010800-030	Placa cega individual	2
CR6020/14	Cabo fêmea-Schuko de 3 polos. 2`m de cabo livre. Secção 2x2,5`mm ²	3
49204004-13X	Organizador de cablagem para 4 postos de trabalho	1

POR CAIXA DE DISTRIBUIÇÃO

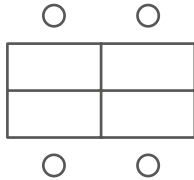
49114000-039	Caixa de distribuição circuito normal com 1 entrada de 3 polos Wieland® GST18i e 4 saídas de 3 polos Wieland® GST18i	1
52055000-030	Saída de cabos Ø102`mm para chão técnico	1
CR2040/14	Cabo macho-fêmea de 3 polos. 4`m de cabo livre. Secção 2x2,5`mm ²	2
49204004-13X	Organizador de cablagem para 4 postos de trabalho	1

POR CAIXA DE DISTRIBUIÇÃO

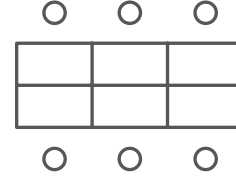
49114000-039	Caixa de distribuição circuito normal com 1 entrada de 3 polos Wieland® GST18i e 4 saídas de 3 polos Wieland® GST18i	1
52055000-030	Saída de cabos Ø102`mm para chão técnico	1
CR2040/14	Cabo macho-fêmea de 3 polos. 4`m de cabo livre. Secção 2x2,5`mm ²	3
49204004-13X	Organizador de cablagem para 4 postos de trabalho	1



4 POSTOS



6 POSTOS



PASSO 1: ELETRIFICAÇÃO DE MOBILIÁRIO

Referência	Descrição	Unid.
42403020-13X	Kit para cima da mesa com 3 bases de tomada e 2 janelas para conectores RJ45	4
CL61U	Cabo RJ45-RJ45 de 1m	8

PASSO 1: ELETRIFICAÇÃO DE MOBILIÁRIO

Referência	Descrição	Unid.
42403020-13X	Kit para cima da mesa com 3 bases de tomada e 2 janelas para conectores RJ45	6
CL61U	Cabo RJ45-RJ45 de 1m	12

PASSO 2: ELETRIFICAÇÃO DE CHÃO

POR CAIXA DE CHÃO

52050106-035	Caixa de chão com profundidade regulável de 90mm a 120mm com 6 módulos duplos	1
52053106-035	Tampa decorativa para caixas de 6 módulos duplos	1
50010432-030	Base dupla de tomada com ligação rápida por corte com led, branco	2
50000085-030	Placa para 1 conector RJ45 com proteção contra o pó	8
CR6020/14	Cabo fêmea-Schuko de 3 polos. 2m de cabo livre. Secção 2x2,5mm ²	4
49204004-13X	Organizador de cablagem para 4 postos de trabalho	1

PASSO 2: ELETRIFICAÇÃO DE CHÃO

POR CAIXA DE CHÃO

52050103-035	Caixa de chão com profundidade regulável de 90mm a 120mm com 3 módulos duplos	1
52053103-035	Tampa decorativa para caixas de 3 módulos duplos	1
52050106-035	Caixa de chão com profundidade regulável de 90mm a 120mm com 6 módulos duplos	1
52053106-035	Tampa decorativa para caixas de 6 módulos duplos	1
50010432-030	Base dupla de tomada com ligação rápida por corte com led branco.	3
50000085-030	Placa para 1 conector RJ45 com proteção contra o pó	12
CR6020/14	Cabo de ligação rápida fêmea-Schuko de 3 polos. 2 metros de cabo sem halogéneos. Secção 3x2,5mm ²	6

POR CAIXA DE DISTRIBUIÇÃO

49114000-039	Caixa de distribuição circuito normal com 1 entrada de 3 polos Wieland® GST18i e 4 saídas de 3 polos Wieland® GST18i	1
52055000-030	Saída de cabos Ø102mm para chão técnico	1
CR2040/14	Cabo macho-fêmea de 3 polos. 4m de cabo livre. Secção 2x2,5mm ²	4
49204004-13X	Organizador de cablagem para 4 postos de trabalho	1


POR CAIXA DE DISTRIBUIÇÃO

49116000-039	Caixa de distribuição circuito normal com 1 entrada de 3 polos Wieland® GST18i e 6 saídas de 3 polos Wieland® GST18i	1
52055000-030	Saída de cabos Ø102mm para chão técnico	2
CR2050/14	Cabo de ligação rápida macho-fêmea de 3 polos. 5 metros de cabo sem halogéneos. Secção 3x2,5mm ²	6

DENTRO DA MESA

EM OPEN AREA

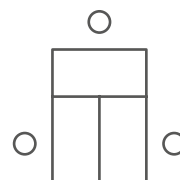
Solução para a eletrificação de mobiliário instalada dentro da mesa com tampa. Composta por 1 carregador duplo USB, 3 bases de tomada de 230V e 1 entrada para instalar 1 placa para 2 conectores RJ45. Eletrificada por ligação rápida Wieland® de 3 polos a uma caixa de distribuição elétrica ou a uma caixa de chão com 1 cabo.



2 POSTOS



3 POSTOS



PASSO 1: ELETRIFICAÇÃO DE MOBILIÁRIO

Referência	Descrição	Unid.
44523000-13X	Kit para dentro da mesa com tampa, com 1 carregador 2xUSB (2,1A), 3 bases de tomada e 1 entrada	2
40000089-03X	Placa plana com proteção contra o pó para 2 conectores RJ45	2
CL61U	Cabo RJ45-RJ45 de 1m	4

PASSO 1: ELETRIFICAÇÃO DE MOBILIÁRIO

Referência	Descrição	Unid.
44523000-13X	Kit para dentro da mesa com tampa, com 1 carregador 2xUSB (2,1A), 3 bases de tomada e 1 entrada	3
40000089-03X	Placa plana com proteção contra o pó para 2 conectores RJ45	3
CL61U	Cabo RJ45-RJ45 de 1m	6

PASSO 2: ELETRIFICAÇÃO DE CHÃO

POR CAIXA DE CHÃO

52050103-035	Caixa de chão com profundidade regulável de 90mm a 120mm com 3 módulos duplos	1
52053103-035	Tampa decorativa para caixas de 3 módulos duplos	1
50010432-030	Base dupla de tomada com ligação rápida por corte com led, branco	1
50000085-030	Placa para 1 conector RJ45 com proteção contra o pó	4
CR6020/14	Cabo de ligação rápida fêmea-Schuko de 3 polos. 2 metros de cabo sem halogéneos. Secção 3x2,5mm ²	2
49204004-13X	Organizador de cablagem para 4 postos de trabalho	1

PASSO 2: ELETRIFICAÇÃO DE CHÃO

POR CAIXA DE CHÃO

52050106-035	Caixa de chão com profundidade regulável de 90mm a 120mm com 6 módulos duplos	1
52053106-035	Tampa decorativa para caixas de 6 módulos duplos	1
50010432-030	Base dupla de tomada com ligação rápida por corte com led, branco	2
50000085-030	Placa para 1 conector RJ45 com proteção contra o pó	6
50010800-030	Placa cega individual	2
CR6020/14	Cabo de ligação rápida fêmea-Schuko de 3 polos. 2 metros de cabo sem halogéneos. Secção 3x2,5mm ²	3
49204004-13X	Organizador de cablagem para 4 postos de trabalho	1

POR CAIXA DE DISTRIBUIÇÃO

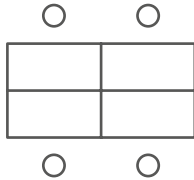
49114000-039	Caixa de distribuição circuito normal com 1 entrada de 3 polos Wieland® GST18i e 4 saídas de 3 polos Wieland® GST18i	1
52055000-030	Saída de cabos Ø102mm para chão técnico	1
CR2040/14	Cabo de ligação rápida macho-fêmea de 3 polos. 4 metros de cabo sem halogéneos. Secção 3x2,5mm ²	2
49204004-13X	Organizador de cablagem para 4 postos de trabalho	1

POR CAIXA DE DISTRIBUIÇÃO

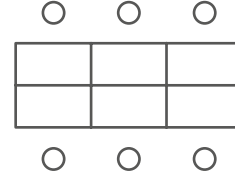
49114000-039	Caixa de distribuição circuito normal com 1 entrada de 3 polos Wieland® GST18i e 4 saídas de 3 polos Wieland® GST18i	1
52055000-030	Saída de cabos Ø102mm para chão técnico	1
CR2040/14	Cabo de ligação rápida macho-fêmea de 3 polos. 4 metros de cabo sem halogéneos. Secção 3x2,5mm ²	3
49204004-13X	Organizador de cablagem para 4 postos de trabalho	1



4 POSTOS



6 POSTOS



PASSO 1: ELETRIFICAÇÃO DE MOBILIÁRIO

Referência	Descrição	Unid.
44523000-13X	Kit para dentro da mesa com tampa, com 1 carregador 2xUSB (2,1'A), 3 bases de tomada e 1 entrada	4
40000089-03X	Placa plana com proteção contra o pó para 2 conectores RJ45	4
CL61U	Cabo RJ45-RJ45 de 1m	8

PASSO 1: ELETRIFICAÇÃO DE MOBILIÁRIO

Referência	Descrição	Unid.
44523000-13X	Kit para dentro da mesa com tampa, com 1 carregador 2xUSB (2,1'A), 3 bases de tomada e 1 entrada	6
40000089-03X	Placa plana com proteção contra o pó para 2 conectores RJ45	6
CL61U	Cabo RJ45-RJ45 de 1m	12

PASSO 2: ELETRIFICAÇÃO DE CHÃO

POR CAIXA DE CHÃO

52050106-035	Caixa de chão com profundidade regulável de 90mm a 120mm com 6 módulos duplos	1
52053106-035	Tampa decorativa para caixas de 6 módulos duplos	1
50010432-030	Base dupla de tomada com ligação rápida por corte com led, branco	2
50000085-030	Placa para 1 conector RJ45 com proteção contra o pó	8
CR6020/14	Cabo de ligação rápida fêmea-Schuko de 3 polos. 2 metros de cabo sem halogêneos. Secção 3x2,5mm ²	4
49204004-13X	Organizador de cablagem para 4 postos de trabalho	1

PASSO 2: ELETRIFICAÇÃO DE CHÃO

POR CAIXA DE CHÃO

52050103-035	Caixa de chão com profundidade regulável de 90mm a 120mm com 3 módulos duplos	1
52053103-035	Tampa decorativa para caixas de 3 módulos duplos	1
52050106-035	Caixa de chão com profundidade regulável de 90mm a 120mm com 6 módulos duplos	1
52053106-035	Tampa decorativa para caixas de 6 módulos duplos	1
50010432-030	Base dupla de tomada com ligação rápida por corte com led branco	3
50000085-030	Placa para 1 conector RJ45 com proteção contra o pó	12
CR6020/14	Cabo de ligação rápida fêmea-Schuko de 3 polos. 2 metros de cabo sem halogêneos. Secção 3x2,5mm ²	6

POR CAIXA DE DISTRIBUIÇÃO

49114000-039	Caixa de distribuição circuito normal com 1 entrada de 3 polos Wieland® GST18i e 4 saídas de 3 polos Wieland® GST18i	1
52055000-030	Saída de cabos Ø102mm para chão técnico	1
CR2040/14	Cabo de ligação rápida macho-fêmea de 3 polos. 4 metros de cabo sem halogêneos. Secção 3x2,5mm ²	4
49204004-13X	Organizador de cablagem para 4 postos de trabalho	1


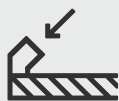
POR CAIXA DE DISTRIBUIÇÃO

49116000-039	Caixa de distribuição circuito normal com 1 entrada de 3 polos Wieland® GST18i e 6 saídas de 3 polos Wieland® GST18i	1
52055000-030	Saída de cabos Ø102mm para chão técnico	2
CR2050/14	Cabo de ligação rápida macho-fêmea de 3 polos. 5 metros de cabo sem halogêneos. Secção 3x2,5mm ²	6

EM CIMA DA MESA

EM ESCRITÓRIO PRIVADO

Solução para a eletrificação de mobiliário fixa em cima da mesa. Composta por 1 carregador duplo de USB, 3 bases de tomada de 230`V e 2 janelas para conectores RJ45. Eletrificada por ligação rápida Wieland® de 3 polos a uma caixa de distribuição elétrica ou a uma caixa de chão com 1 cabo.



1 POSTO



PASSO 1: ELETRIFICAÇÃO DE MOBILIÁRIO

Referência	Descrição	Unid.
42523020-13X	Kit para cima da mesa pré-cabeado com 1 carregador 2xUSB (2,1`A), 3 bases de tomada e 2 janelas para conectores RJ45	1
CL61U	Cabo RJ45-RJ45 de 1`m	2
49204004-13X	Organizador de cablagem para 4 postos de trabalho	1

PASSO 2: ELETRIFICAÇÃO DE CHÃO

POR CAIXA DE CHÃO


52050102-035	Caixa de chão com profundidade regulável de 90`mm a 120`mm com 2 módulos duplos	1
52053102-035	Tampa decorativa para caixas de 2 módulos duplos	1
50010432-030	Base dupla de tomada com ligação rápida por corte com led, branco	1
50000085-030	Placa para 1 conector RJ45 com proteção contra o pó	2
CR6020/14	Cabo de ligação rápida fêmea-Schuko de 3 polos. 2 metros de cabo sem halogéneos. Secção 3x2,5`mm ²	1

POR CAIXA DE DISTRIBUIÇÃO

49114000-039	Caixa de distribuição circuito normal com 1 entrada de 3 polos Wieland® GST18i e 4 saídas de 3 polos Wieland® GST18i	1
52055000-030	Saída de cabos Ø102`mm para chão técnico	1
CR2040/14	Cabo de ligação rápida macho-fêmea de 3 polos. 4 metros de cabo sem halogéneos. Secção 3x2,5`mm ²	1
49204004-13X	Organizador de cablagem para 4 postos de trabalho	1

DENTRO DA MESA EM ESCRITÓRIO PRIVADO

Solução para a eletrificação de mobiliário instalada dentro da mesa com tampa. Composta por 1 carregador duplo USB, 3 bases de tomada de 230V e 1 entrada para instalar 1 placa para 2 conectores RJ45. Eletrificada por ligação rápida Wieland® de 3 polos a uma caixa de distribuição elétrica ou a uma caixa de chão com 1 cabo.



reddot design award
winner 2018



1 POSTO



PASSO 1: ELETRIFICAÇÃO DE MOBILIÁRIO

Referência	Descrição	Unid.
OPÇÃO 1		
44523000-13X	Kit para dentro da mesa com tampa, com 1 carregador 2xUSB (2,1A), 3 bases de tomada e 1 entrada	1
40000089-03X	Placa plana com proteção contra o pó para 2 conectores RJ45	1
CL61U	Cabo RJ45-RJ45 de 1m	2
OPÇÃO 2		
43101002-03X	Kit de tomada de ligação individual com base de tomada schuko.	1

PASSO 2: ELETRIFICAÇÃO DE CHÃO

POR CAIXA DE CHÃO

52050102-035	Caixa de chão com profundidade regulável de 90mm a 120mm com 2 módulos duplos	1
52053102-035	Tampa decorativa para caixas de 2 módulos duplos	1
50010432-030	Base dupla de tomada com ligação rápida por corte com led, branco	1
50000085-030	Placa para 1 conector RJ45 com proteção contra o pó	2
CR6020/14	Cabo de ligação rápida fêmea-Schuko de 3 polos. 2 metros de cabo sem halogéneos. Secção 3x2,5mm ²	1

POR CAIXA DE DISTRIBUIÇÃO


49114000-039	Caixa de distribuição circuito normal com 1 entrada de 3 polos Wieland® GST18i e 4 saídas de 3 polos Wieland® GST18i	1
52055000-030	Saída de cabos Ø102mm para chão técnico	1
CR2040/14	Cabo de ligação rápida macho-fêmea de 3 polos. 4 metros de cabo sem halogéneos. Secção 3x2,5mm ²	1

DENTRO DA MESA

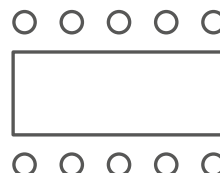
NUMA SALA DE REUNIÕES COM CAPACIDADE MULTIMÉDIA



Solução para salas de reuniões instalada dentro da mesa com tampa. Composta por 3 bases de tomada de 230V e 3 entradas multimédia para instalar 1 placa para 2 conectores RJ45, 1 placa com conector HDMI e 1 placa com conectores VGA e minijack. Eletrificada por ligação rápida Wieland® de 3 polos a uma caixa de distribuição elétrica ou a uma caixa de chão com um cabo.



6 A 12 POSTOS



PASSO 1: ELETRIFICAÇÃO DE MOBILIÁRIO

Referência	Descrição	Unid.
44603000-13X	Kit para dentro da mesa com tampa com 3 bases de tomada e 3 entradas	1
40000089-03X	Placa plana com proteção contra o pó para 2 conectores RJ45	1
40001194-03X	Placa com conector HDMI tipo "A" fêmea-fêmea com cabo	1
40000191-03X	Placa com conectores VGA+ minijack fêmea-fêmea com cabos	1

PASSO 2: ELETRIFICAÇÃO DE CHÃO

POR CAIXA DE CHÃO

52050102-035	Caixa de chão com profundidade regulável de 90 mm a 120 mm com 2 módulos duplos	1
52053102-035	Tampa decorativa para caixas de 2 módulos duplos	1
50010432-030	Base dupla de tomada com ligação rápida por corte com led, branco	1
50000085-030	Placa para 1 conector RJ45 com proteção contra o pó	2
CR6020/14	Cabo de ligação rápida fêmea-Schuko de 3 polos. 2 metros de cabo sem halogéneos. Secção 3x2,5 mm ²	2
49204004-13X	Organizador de cablagem para 4 postos de trabalho	1

POR CAIXA DE DISTRIBUIÇÃO

49114000-039	Caixa de distribuição circuito normal com 1 entrada de 3 polos Wieland® GST18i e 4 saídas de 3 polos Wieland® GST18i	1
52055000-030	Saída de cabos Ø102 mm para chão técnico	1
CR2040/14	Cabo de ligação rápida macho-fêmea de 3 polos. 4 metros de cabo sem halogéneos. Secção 3x2,5 mm ²	1
49204004-13X	Organizador de cablagem para 4 postos de trabalho	1




reddot design award
winner 2018

DENTRO DA MESA

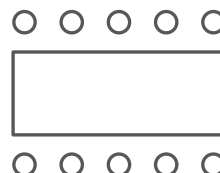
COM TAMPA DE ABERTURA DUPLA EM SALA DE REUNIÕES COM CAPACIDADE MULTIMÉDIA



Solução para salas de reunião instalada dentro da mesa com tampa de abertura dupla. Composto por 4 bases de tomada de 230`V e 4 entradas para instalar 2 placas para 2 conectores RJ45, 1 placa com conetor HDMI e 1 placa com conectores VGA e minijack. Eletrificada por ligação rápida Wieland® de 3 polos a uma caixa de distribuição elétrica ou a uma caixa de chão com 1 cabo.



**6 A 12
POSTOS**



PASSO 1: ELETRIFICAÇÃO DE MOBILIÁRIO

Referência	Descrição	Unid.
46402000-13X	Kit para dentro da mesa com tampa única com abertura para ambos os lados com 4 bases de tomada e 4 entradas	1
40000089-03X	Placa plana com proteção contra o pó para 2 conectores RJ45	2
40001194-03X	Placa com conetor HDMI tipo "A" fêmea-fêmea com cabo	1
40000191-03X	Placa com conectores VGA+ minijack fêmea-fêmea com cabos	1
CR2030/14	Cabo de ligação rápida macho-fêmea de 3 polos. 3 metros de cabo sem halogéneos. Secção 3x2,5`mm ²	1

PASSO 2: ELETRIFICAÇÃO DE CHÃO

POR CAIXA DE CHÃO


52050103-035	Caixa de chão com profundidade regulável de 90`mm a 120`mm com 3 módulos duplos	1
52053103-035	Tampa decorativa para caixas de 3 módulos duplos	1
50010432-030	Base dupla de tomada com ligação rápida por corte com led, branco	1
50000085-030	Placa para 1 conetor RJ45 com proteção contra o pó	4
CR6020/14	Cabo de ligação rápida fêmea-Schuko de 3 polos. 2 metros de cabo sem halogéneos. Secção 3x2,5`mm ²	1

POR CAIXA DE DISTRIBUIÇÃO

49114000-039	Caixa de distribuição circuito normal com 1 entrada de 3 polos Wieland® GST18i e 4 saídas de 3 polos Wieland® GST18i	1
52055000-030	Saída de cabos Ø102`mm para chão técnico	1
CR2040/14	Cabo de ligação rápida macho-fêmea de 3 polos. 4 metros de cabo sem halogéneos. Secção 3x2,5`mm ²	1

DENTRO DA MESA

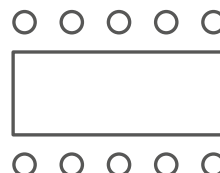
COM TAMPA DE ABERTURA DUPLA EM SALA DE REUNIÕES GRANDE COM CAPACIDADE MULTIMÉDIA



Solução para salas de reuniões grandes instalada dentro da mesa com tampa de abertura dupla. Composta por 8 bases de tomada de 230V e 4 entradas para instalar 2 placas para 2 conectores RJ45, 1 placa com conector HDMI e 1 placa com conectores VGA e minijack. Eletrificada por ligação rápida Wieland® de 3 polos a uma caixa de distribuição elétrica ou a uma caixa de chão com 1 cabo.



**12 A 24
POSTOS**



PASSO 1: ELETRIFICAÇÃO DE MOBILIÁRIO

Referência	Descrição	Unid.
46604000-13X	Kit para colocar dentro da mesa com tampa única com abertura para ambos os lados com 8 bases de tomada e 4 entradas	1
40000089-03X	Placa plana com proteção contra o pó para 2 conectores RJ45	2
40001194-03X	Placa com conector HDMI tipo "A" fêmea-fêmea com cabo	1
0000191-03X	Placa com conectores VGA+ minijack fêmea-fêmea com cabos	1
52055000-030	Saída de cabos Ø102`mm para chão técnico	1

PASSO 2: ELETRIFICAÇÃO DE CHÃO

POR CAIXA DE CHÃO

52050104-035	Caixa de chão com profundidade regulável de 90`mm a 120`mm com 4 módulos duplos	1
52053104-035	Tampa decorativa para caixas de 4 módulos duplos	1
50010432-030	Base dupla de tomada com ligação rápida por corte com led, branco	2
50000085-030	Placa para 1 conector RJ45 com proteção contra o pó	4
CR6020/14	Cabo de ligação rápida fêmea-Schuko de 3 polos. 2 metros de cabo sem halogéneos. Secção 3x2,5`mm ²	1
49204004-13X	Organizador de cablagem para 4 postos de trabalho	1

POR CAIXA DE DISTRIBUIÇÃO

49114000-039	Caixa de distribuição circuito normal com 1 entrada de 3 polos Wieland® GST18i e 4 saídas de 3 polos Wieland® GST18i	1
CR2040/14	Cabo de ligação rápida macho-fêmea de 3 polos. 4 metros de cabo sem halogéneos. Secção 3x2,5`mm ²	2
49204004-13X	Organizador de cablagem para 4 postos de trabalho	1




reddot design award
winner 2018

DENTRO DA MESA

EM ESPAÇOS DE COLABORAÇÃO



Solução para espaço de colaboração instalada dentro da mesa com tampa. Composta por 1 carregador duplo USB, 2 bases de tomada de 230V e 1 entrada para instalar 1 placa para 2 conectores RJ45 e 1 placa com conector HDMI. Eletrificada por ligação rápida Wieland® de 3 polos a uma caixa de distribuição elétrica ou a uma caixa de chão com 1 cabo.



CO-WORKING



PASSO 1: ELETRIFICAÇÃO DE MOBILIÁRIO

Referência	Descrição	Unid.
44422000-13X	Kit para dentro da mesa com tampa, com 1 carregador 2xUSB (2,1A), 2 bases de tomada e 1 entrada	1
40000089-03X	Placa plana com proteção contra o pó para 2 conectores RJ45	1
40001194-03X	Placa com conector HDMI tipo "A" fêmea-fêmea com cabo	1

PASSO 2: ELETRIFICAÇÃO DE CHÃO

POR CAIXA DE CHÃO

52050102-035	Caixa de chão com profundidade regulável de 90mm a 120mm com 2 módulos duplos	1
52053102-035	Tampa decorativa para caixas de 2 módulos duplos	1
50010432-030	Base dupla de tomada com ligação rápida por corte com led, branco	1
50000085-030	Placa para 1 conector RJ45 com proteção contra o pó	2
CR6020/14	Cabo de ligação rápida fêmea-Schuko de 3 polos. 2 metros de cabo sem halogéneos. Secção 3x2,5mm ²	1


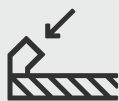
POR CAIXA DE DISTRIBUIÇÃO

49114000-039	Caixa de distribuição circuito normal com 1 entrada de 3 polos Wieland® GST18i e 4 saídas de 3 polos Wieland® GST18i	1
52055000-030	Saída de cabos Ø102mm para chão técnico	1
CR2040/14	Cabo de ligação rápida macho-fêmea de 3 polos. 4 metros de cabo sem halogéneos. Secção 3x2,5mm ²	1

EM CIMA DA MESA

EM ESPAÇOS DE COLABORAÇÃO

Solução para espaço de colaboração fixa em cima da mesa. Composta por 1 carregador duplo de USB, 3 bases de tomada de 230~V e 1 placa para 2 conectores RJ45. Eletrificada por ligação rápida Wieland® de 3 polos a uma caixa de distribuição elétrica ou a uma caixa de chão com 1 cabo.



CO-WORKING



PASSO 1: ELETRIFICAÇÃO DE MOBILIÁRIO

Referência	Descrição	Unid.
42523020-13X	Kit para cima da mesa com 1 carregador 2xUSB (2,1A), 3 bases de tomada e 2 janelas para conectores RJ45	1

PASSO 2: ELETRIFICAÇÃO DE CHÃO

POR CAIXA DE CHÃO

52050102-035	Caixa de chão com profundidade regulável de 90 mm a 120 mm com 2 módulos duplos	1
52053102-035	Tampa decorativa para caixas de 2 módulos duplos	1
50010432-030	Base dupla de tomada com ligação rápida por corte com led, branco	1
50000085-030	Placa para 1 conector RJ45 com proteção contra o pó	2
CR6020/14	Cabo de ligação rápida fêmea-Schuko de 3 polos. 2 metros de cabo sem halogéneos. Secção 3x2,5 mm ²	1
49204004-13X	Organizador de cablagem para 4 postos de trabalho	1

POR CAIXA DE DISTRIBUIÇÃO


49114000-039		1
52055000-030		1
CR2040/14		1
49204004-13X		1



ORGANIZADOR DE CABLAGEM



2 A 6
POSTOS



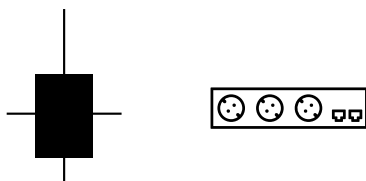
Postos de trabalho	Unidades de kits	Secção	
2	8	660`mm ²	
2 ou 3	12	990`mm ²	
4	4	2x660`mm ²	
6	6	2x990`mm ²	

CAIXAS DE DISTRIBUIÇÃO



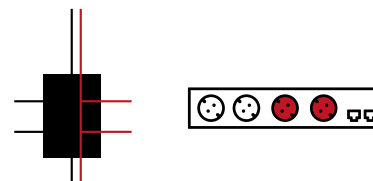
Sem UPS

- Caixa 1e/3s
- Caixa 1e/2s (se não se ligar)

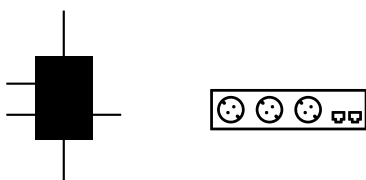


Com UPS

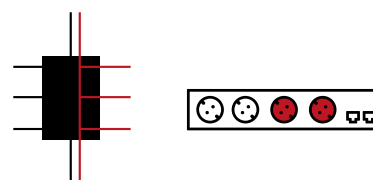
- Caixa 1+1e/3+3s
- Caixa 1+1e/2+2s (se não se ligar)



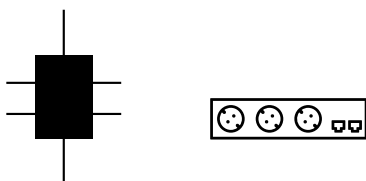
- Caixa 1e/4s
- Caixa 1e/3s (se não se ligar)



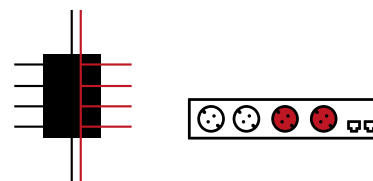
- Caixa 1+1e/4+4s
- Caixa 1+1e/3+3s (se não se ligar)



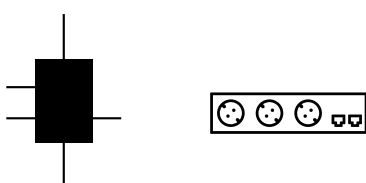
- Caixa 1e/5s
- Caixa 1e/4s (se não se ligar)



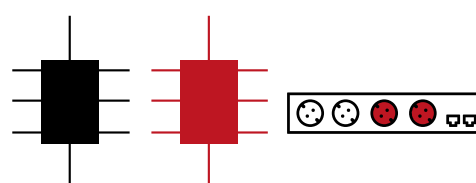
- Caixa 1+1e/5+5s
- Caixa 1+1e/4+4s (se não se ligar)



- Caixa 1e/7s
- Caixa 1e/6s (se não se ligar)



- 2 caixas 1e/7s
- 2 caixas 1e/6s (se não se ligar)







Índice de referências

KITS

Kits completos para cima da mesa	42
Kits personalizáveis para cima da mesa	44
Kits completos para dentro da mesa com tampa	46
Kits personalizáveis para dentro da mesa com tampa	47
Kits completos para dentro da mesa com tampa de abertura dupla	50
Kits personalizáveis para dentro da mesa com tampa de abertura dupla	51
Kits completos de tomadas de ligação individual	53

VOZ, DADOS E MULTIMÉDIA

Placas de voz e dados para conectores RJ45	54
Compatibilidade das placas de voz e dados com conectores RJ45	55
Conectores RJ45	56
Cabos de voz e dados	57
Placas multimédia com conectores	58

VÁRIOS

Placas cegas	59
Sistemas de ligação rápida para redes elétricas	59
Organizador de cablagem articulado	61
Saída de cabos	61

CAIXAS DE DISTRIBUIÇÃO	62
------------------------	----


Kits


ACABAMENTO ▶


-130
Branco-138
Preto


KITS COMPLETOS PARA CIMA DA MESA


COM BASES DE TOMADA + PLACAS DE VOZ E DADOS PARA CONECTORES RJ45

REFERÊNCIA	DESCRİÇÃO
 42403020 -130 -138	Kit completo para cima da mesa pré-cabeado com 3 bases de tomada e 2 janelas para conectores RJ45


REFERÊNCIA	DESCRİÇÃO
 42504020 -130 -138	Kit completo para cima da mesa pré-cabeado com 4 bases de tomada e 2 janelas para conectores RJ45


REFERÊNCIA	DESCRİÇÃO
 42604040 -130 -138	Kit completo para cima da mesa pré-cabeado com 4 bases de tomada e 4 janelas para conectores RJ45


REFERÊNCIA	DESCRİÇÃO
 42502220 -130 -138	Kit completo para cima da mesa pré-cabeado com 2 bases de tomada, 2 bases UPS e 2 janelas para conectores RJ45 fornecido com 2 cabos

REFERÊNCIA	DESCRİÇÃO
 42602240 -130 -138	Kit completo para cima da mesa pré-cabeado com 2 bases de tomada, 2 bases UPS e 4 janelas para conectores RJ45 fornecido com 2 cabos


COM BASES DE TOMADA


REFERÊNCIA	DESCRİÇÃO
 42404000 -130 -138	Kit completo para cima da mesa pré-cabeado com 4 bases de tomada


REFERÊNCIA	DESCRÇÃO
 42505000 -130 -138	Kit completo para cima da mesa pré-cabeado com 5 bases de tomada

REFERÊNCIA	DESCRÇÃO
 42606000 -130 -138	Kit completo para cima da mesa pré-cabeado com 6 bases de tomada


COM CARREGADOR USB + BASES DE TOMADA


REFERÊNCIA	DESCRÇÃO
 42322000 -130 -138	Kit para cima da mesa completo com 1 carregador 2xUSB (2,1 A) e 2 bases de tomada

REFERÊNCIA	DESCRÇÃO
 42423000 -130 -138	Kit para cima da mesa completo com 1 carregador 2xUSB (2,1 A) e 3 bases de tomada

REFERÊNCIA	DESCRÇÃO
 42323000 -130 -138	Kit para cima da mesa completo com 1 carregador USB A+C e 2 bases de tomada




COM CARREGADOR USB + BASES DE TOMADA + PLACAS DE VOZ E DADOS PARA CONECTORES RJ45

REFERÊNCIA	DESCRÇÃO
 42523020 -130 -138	Kit completo para cima da mesa pré-cabeado com 1 carregador 2xUSB (2,1 A), 3 bases de tomada e 2 janelas para conectores RJ45




REFERÊNCIA	DESCRÇÃO
 42533020 -130 -138	Kit completo para cima da mesa com carregador USB A+C, 3 bases de tomada e placa para 2 conectores RJ45

KITS PERSONALIZÁVEIS PARA CIMA DA MESA



COM 1 BASE DE TOMADA + ENTRADAS PARA VOZ, DADOS E MULTIMÉDIA


	REFERÊNCIA		DESCRIÇÃO	ENTRADAS
	42401000	-130 -138	Kit personalizável para cima da mesa pré-cabeado com 1 base de tomada e 3 entradas para soluções configuráveis	3
	42501000	-130 -138	Kit personalizável para cima da mesa pré-cabeado com 1 base de tomada e 4 entradas para soluções configuráveis	4
	42601000	-130 -138	Kit personalizável para cima da mesa pré-cabeado com 1 base de tomada e 5 entradas para soluções configuráveis	5

COM 2 BASES DE TOMADA + ENTRADAS PARA VOZ, DADOS E MULTIMÉDIA


	REFERÊNCIA		DESCRIÇÃO	ENTRADAS
	42402000	-130 -138	Kit personalizável para cima da mesa pré-cabeado com 2 bases de tomada e 2 entradas para soluções configuráveis	2
	42502000	-130 -138	Kit personalizável para cima da mesa pré-cabeado com 2 bases de tomada e 3 entradas para soluções configuráveis	3
	42602000	-130 -138	Kit personalizável para cima da mesa pré-cabeado com 2 bases de tomada e 4 entradas para soluções configuráveis	4


COM 3 BASES DE TOMADA + ENTRADAS PARA VOZ, DADOS E MULTIMÉDIA

	REFERÊNCIA		DESCRIÇÃO	ENTRADAS
	42403000	-130 -138	Kit personalizável para cima da mesa pré-cabeado com 3 bases de tomada e 1 entrada para soluções configuráveis	1
	42503000	-130 -138	Kit personalizável para cima da mesa pré-cabeado com 3 bases de tomada e 2 entradas para soluções configuráveis	2


REFERÊNCIA	DESCRIÇÃO	ENTRADAS
 42603000 -130 -138	Kit personalizável para cima da mesa pré-cabeado com 3 bases de tomada e 3 entradas para soluções configuráveis	3

COM 4 BASES DE TOMADA + ENTRADAS PARA VOZ, DADOS E MULTIMÉDIA


REFERÊNCIA	DESCRIÇÃO	ENTRADAS
 42504000 -130 -138	Kit personalizável para cima da mesa pré-cabeado com 4 bases de tomada e 1 entrada para uma solução configurável	1


REFERÊNCIA	DESCRIÇÃO	ENTRADAS
 42604000 -130 -138	Kit personalizável para cima da mesa pré-cabeado com 4 bases de tomada e 2 entradas para soluções configuráveis	2


COM 5 BASES DE TOMADA + ENTRADA PARA VOZ, DADOS E MULTIMÉDIA


REFERÊNCIA	DESCRIÇÃO	ENTRADAS
 42605000 -130 -138	Kit personalizável para cima da mesa pré-cabeado com 5 bases de tomada e 1 entrada para soluções configuráveis	1


COM CARREGADOR USB + BASES DE TOMADA + ENTRADA PARA VOZ, DADOS E MULTIMÉDIA

REFERÊNCIA	DESCRIÇÃO	ENTRADAS
 42422000 -130 -138	Kit para cima da mesa personalizável com 1 carregador 2xUSB (2,1 A), 2 schukos e 1 entrada para uma solução configurável	1

REFERÊNCIA	DESCRIÇÃO	ENTRADAS
 42523000 -130 -138	Kit para cima da mesa personalizável com 1 carregador 2xUSB (2,1 A), 3 schukos e 1 entrada para uma solução configurável	1



REFERÊNCIA	DESCRIÇÃO	ENTRADAS
 42623000 -130 -138	Kit para cima da mesa personalizável com 1 carregador 2xUSB (2,1 A), 3 schukos e 2 entradas para soluções configuráveis	2



REFERÊNCIA	DESCRIÇÃO	ENTRADAS
 42624000 -130 -138	Kit personalizável para cima da mesa pré-cabeado com 1 carregador 2xUSB (2,1 A), 4 schukos e 1 entrada para uma solução configurável	1



REFERÊNCIA	DESCRIÇÃO	ENTRADAS
 42432000 -130 -138	Kit personalizável para cima da mesa com 1 carregador USB A+C, 2 schukos e 1 entrada para uma solução configurável	1

KITS COMPLETOS PARA DENTRO DA MESA COM TAMPA



COM BASES DE TOMADA

REFERÊNCIA		DESCRIÇÃO	PASSAGEM DE CABO COM
 	44404000 -130 -138	Kit completo para dentro da mesa com tampa, pré-cabeado com 4 bases de tomada	Escova
	45404000 -130 -138		Aba metálica



REFERÊNCIA		DESCRIÇÃO	PASSAGEM DE CABO COM
 	44505000 -130 -138	Kit completo para dentro da mesa com tampa, pré-cabeado com 5 bases de tomada	Escova
	45505000 -130 -138		Aba metálica

REFERÊNCIA		DESCRIÇÃO	PASSAGEM DE CABO COM
 	44606000 -130 -138	Kit completo para dentro da mesa com tampa, pré-cabeado com 6 bases de tomada	Escova
	45606000 -130 -138		Aba metálica



COM CARREGADOR USB + BASES DE TOMADA



REFERÊNCIA		DESCRIÇÃO	PASSAGEM DE CABO COM
 	44423000 -130 -138	Kit completo para dentro da mesa com tampa, pré-cabeado com carregador 2xUSB (2,1 A) e 3 bases de tomada	Escova
	45423000 -130 -138		Aba metálica



COM 3 BASES DE TOMADA + PLACAS DE VOZ E DADOS PARA CONECTORES RJ45



REFERÊNCIA		DESCRIÇÃO	PASSAGEM DE CABO COM
 	44403020 -130 -138	Kit completo para dentro da mesa com tampa, pré-cabeado com 3 bases de tomada e placa para 2 conectores RJ45	Escova
	45403020 -130 -138		Aba metálica

COM 4 BASES DE TOMADA + PLACAS DE VOZ E DADOS PARA CONECTORES RJ45



REFERÊNCIA		DESCRIÇÃO	PASSAGEM DE CABO COM
 	44504020 -130 -138	Kit completo para dentro da mesa com tampa, pré-cabeado com 4 bases de tomada e placa para 2 conectores RJ45	Escova
	45504020 -130 -138		Aba metálica



REFERÊNCIA		DESCRIÇÃO	PASSAGEM DE CABO COM
		44502220 -130 -138	Escova Aba metálica
		45502220 -130 -138	
		Kit completo para dentro da mesa com tampa, pré-cabeado com 2 bases de tomada, 2 bases UPS e placa para 2 conectores RJ45	

REFERÊNCIA		DESCRIÇÃO	PASSAGEM DE CABO COM
		44604040 -130 -138	Escova Aba metálica
		45604040 -130 -138	
		Kit completo para dentro da mesa com tampa, pré-cabeado com 4 bases de tomada e placa para 4 conectores RJ45	

REFERÊNCIA		DESCRIÇÃO	PASSAGEM DE CABO COM
		44602240 -130 -138	Escova Aba metálica
		45602240 -130 -138	
		Kit completo para dentro da mesa com tampa, pré-cabeado com 2 bases de tomada, 2 bases UPS e placa para 4 conectores RJ45	



COM CARREGADOR USB + BASES DE TOMADA + PLACAS DE VOZ E DADOS PARA CONECTORES RJ45



REFERÊNCIA		DESCRIÇÃO	PASSAGEM DE CABO COM
		44523020 -130 -138	Escova Aba metálica
		45523020 -130 -138	
		Kit completo para dentro da mesa com tampa, pré-cabeado com 1 carregador 2xUSB (2,1 A), 3 bases de tomada e placa para 2 conectores RJ45	

REFERÊNCIA		DESCRIÇÃO	PASSAGEM DE CABO COM
		44533020 -130 -138	Escova
		Kit completo para dentro da mesa com tampa, escova e carregador USB A+C, 3 bases de tomada e placa para 2 conectores RJ45	

KITS PERSONALIZÁVEIS PARA DENTRO DA MESA COM TAMPA

COM CARREGADOR USB + BASES DE TOMADA + ENTRADAS PARA VOZ, DADOS E MULTIMÉDIA

REFERÊNCIA		DESCRIÇÃO	PASSAGEM DE CABO COM	ENTRADAS
		44422000 -130 -138	Escova Aba metálica	1
		45422000 -130 -138		
		Kit personalizável para dentro da mesa com tampa, pré-cabeado com 1 carregador 2xUSB (2,1 A), 2 bases de tomada e 1 entrada para uma solução configurável		

REFERÊNCIA		DESCRIÇÃO	PASSAGEM DE CABO COM	ENTRADAS
		44432000 -130 -138	Escova	1
		Kit personalizável para dentro da mesa com tampa, pré-cabeado com 1 carregador USB A+C, 2 bases de tomada e 1 entrada para uma solução configurável		

REFERÊNCIA	DESCRIÇÃO	PASSAGEM DE CABO COM	ENTRADAS
44523000 -130 -138 -133	Kit personalizável para dentro da mesa com tampa, pré-cabeado com 1 carregador 2xUSB (2,1 A), 3 bases de tomada e 1 entrada para uma solução configurável	Escova	1
45523000 -130 -138 -133		Aba metálica	

REFERÊNCIA	DESCRIÇÃO	PASSAGEM DE CABO COM	ENTRADAS
44533000 -130 -138	Kit personalizável para dentro da mesa com tampa e escova, pré-cabeado com 1 carregador USB A+C, 3 bases de tomada e 1 entrada para uma solução configurável	Escova	1

REFERÊNCIA	DESCRIÇÃO	PASSAGEM DE CABO COM	ENTRADAS
44623000 -130 -138 -133	Kit personalizável para dentro da mesa com tampa, pré-cabeado com 1 carregador 2x USB (2,1 A), 3 bases de tomada e 2 entradas para soluções configuráveis	Escova	2
45623000 -130 -138 -133		Aba metálica	

REFERÊNCIA	DESCRIÇÃO	PASSAGEM DE CABO COM	ENTRADAS
44633000 -130 -138 -133	Kit personalizável para dentro da mesa com tampa, pré-cabeado com 1 carregador USB A+C, 3 bases de tomada e 2 entradas para soluções configuráveis	Escova	2

REFERÊNCIA	DESCRIÇÃO	PASSAGEM DE CABO COM	ENTRADAS
44624000 -130 -138	Kit personalizável para dentro da mesa com tampa, pré-cabeado com carregador 2xUSB (2,1 A), 4 bases de tomada e 1 entrada para uma solução configurável	Escova	1
45624000 -130 -138		Aba metálica	

COM 1 BASE DE TOMADA + ENTRADAS PARA VOZ, DADOS E MULTIMÉDIA

REFERÊNCIA	DESCRIÇÃO	PASSAGEM DE CABO COM	ENTRADAS
44401000 -130 -138	Kit personalizável para dentro da mesa com tampa, pré-cabeado com 1 base de tomada e 3 entradas para soluções configuráveis	Escova	3
45401000 -130 -138		Aba metálica	

REFERÊNCIA	DESCRIÇÃO	PASSAGEM DE CABO COM	ENTRADAS
44501000 -130 -138	Kit personalizável para dentro da mesa com tampa, pré-cabeado com 1 base de tomada e 4 entradas para soluções configuráveis	Escova	4
45501000 -130 -138		Aba metálica	

REFERÊNCIA	DESCRIÇÃO	PASSAGEM DE CABO COM	ENTRADAS
44601000 -130 -138	Kit personalizável para dentro da mesa com tampa, pré-cabeado com 1 base de tomada e 5 entradas para soluções configuráveis	Escova	5
45601000 -130 -138		Aba metálica	

COM 2 BASES DE TOMADA + ENTRADAS PARA VOZ, DADOS E MULTIMÉDIA

REFERÊNCIA	DESCRIÇÃO	PASSAGEM DE CABO COM	ENTRADAS
44402000 -130 -138	Kit personalizável para dentro da mesa com tampa, pré-cabeado com 2 bases de tomada e 2 entradas para soluções configuráveis	Escova	2
45402000 -130 -138		Aba metálica	

REFERÊNCIA	DESCRIÇÃO	PASSAGEM DE CABO COM	ENTRADAS
44502000 -130 -138	Kit personalizável para dentro da mesa com tampa, pré-cabeado com 2 bases de tomada e 3 entradas para soluções configuráveis	Escova	3
45502000 -130 -138		Aba metálica	

REFERÊNCIA	DESCRIÇÃO	PASSAGEM DE CABO COM	ENTRADAS
44602000 -130 -138	Kit personalizável para dentro da mesa com tampa, pré-cabeado com 2 bases de tomada e 4 entradas para soluções configuráveis	Escova	4
45602000 -130 -138		Aba metálica	

COM 3 BASES DE TOMADA + ENTRADAS PARA VOZ, DADOS E MULTIMÉDIA

REFERÊNCIA	DESCRIÇÃO	PASSAGEM DE CABO COM	ENTRADAS
44403000 -130 -138	Kit personalizável para dentro da mesa com tampa, pré-cabeado com 3 bases de tomada e 1 entrada para soluções configuráveis	Escova	1
45403000 -130 -138		Aba metálica	

REFERÊNCIA	DESCRIÇÃO	PASSAGEM DE CABO COM	ENTRADAS
44503000 -130 -138	Kit personalizável para dentro da mesa com tampa, pré-cabeado com 3 bases de tomada e 2 entradas para soluções configuráveis	Escova	2
45503000 -130 -138		Aba metálica	



REFERÊNCIA	DESCRIÇÃO	PASSAGEM DE CABO COM	ENTRADAS
44603000 -130 -138	Kit personalizável para dentro da mesa com tampa, pré-cabeado com 3 bases de tomada e 3 entradas para soluções configuráveis	Escova	3
45603000 -130 -138		Aba metálica	

COM 4 BASES DE TOMADA + ENTRADAS PARA VOZ, DADOS E MULTIMÉDIA

REFERÊNCIA	DESCRIÇÃO	PASSAGEM DE CABO COM	ENTRADAS
44504000 -130 -138	Kit personalizável para dentro da mesa com tampa, pré-cabeado com 4 bases de tomada e 1 entrada para soluções configuráveis	Escova	1
45504000 -130 -138		Aba metálica	



REFERÊNCIA	DESCRIÇÃO	PASSAGEM DE CABO COM	ENTRADAS
44604000 -130 -138	Kit personalizável para dentro da mesa com tampa, pré-cabeado com 4 bases de tomada e 2 entradas para soluções configuráveis	Escova	2
45604000 -130 -138		Aba metálica	



COM 5 BASES DE TOMADA + ENTRADA PARA VOZ, DADOS E MULTIMÉDIA

		REFERÊNCIA	DESCRIÇÃO	PASSAGEM DE CABO COM	ENTRADAS
		44605000 -130 -138	Kit personalizável para dentro da mesa com tampa, pré-cabeado com 5 bases de tomada e 1 entrada para soluções configuráveis	Escova	1
		45605000 -130 -138		Aba metálica	



KITS COMPLETOS PARA DENTRO DA MESA COM TAMPA DE ABERTURA DUPLA

COM BASES DE TOMADA



		REFERÊNCIA	DESCRIÇÃO	PASSAGEM DE CABO COM
		46404000 -130 -138	Kit completo para dentro da mesa com tampa de abertura dupla, pré-cabeado com 8 bases de tomada	Escova
		47404000 -130 -138		Aba metálica

		REFERÊNCIA	DESCRIÇÃO	PASSAGEM DE CABO COM
		46606000 -130 -138	Kit completo para dentro da mesa com tampa de abertura dupla, pré-cabeado com 12 bases de tomada	Escova
		47606000 -130 -138		Aba metálica



COM CARREGADOR USB + BASES DE TOMADA



		REFERÊNCIA	DESCRIÇÃO	PASSAGEM DE CABO COM
		46423000 -130 -138	Kit completo para dentro da mesa com tampa de abertura dupla, pré-cabeado com carregador 4xUSB (2,1 A) e 6 schukos	Escova
		47423000 -130 -138		Aba metálica

COM 6 BASES DE TOMADA + PLACAS DE VOZ E DADOS PARA CONECTORES RJ45

		REFERÊNCIA	DESCRIÇÃO	PASSAGEM DE CABO COM
		46403020 -130 -138	Kit completo para dentro da mesa com tampa de abertura dupla, pré-cabeado com 6 bases de tomada e placa para 4 conectores RJ45	Escova
		47403020 -130 -138		Aba metálica







COM 8 BASES DE TOMADA + PLACAS DE VOZ E DADOS PARA CONECTORES RJ45

		REFERÊNCIA	DESCRIÇÃO	PASSAGEM DE CABO COM
		46604040 -130 -138	Kit completo para dentro da mesa com tampa de abertura dupla, pré-cabeado com 8 bases de tomada e placa para 8 conectores RJ45	Escova
		47604040 -130 -138		Aba metálica





		REFERÊNCIA	DESCRIÇÃO	PASSAGEM DE CABO COM
		46602240 -130 -138	Kit completo para dentro da mesa com tampa de abertura dupla, pré-cabeado com 4 bases de tomada, 4 bases UPS e placa para 8 conectores RJ45	Escova
		47602240 -130 -138		Aba metálica

KITS PERSONALIZÁVEIS PARA DENTRO DA MESA COM TAMPA DE ABERTURA DUPLA





COM CARREGADOR USB + BASES DE TOMADA + ENTRADAS PARA VOZ, DADOS E MULTIMÉDIA

REFERÊNCIA		DESCRIÇÃO	PASSAGEM DE CABO COM	ENTRADAS
 	46422000 -130 -138	Kit personalizável para dentro da mesa com tampa de abertura dupla, pré-cabeado com 2 carregadores 2xUSB (2,1 A), 4 bases de tomada e 2 entradas para soluções configuráveis	Escova	2x1
	47422000 -130 -138		Aba metálica	
 	46623000 -130 -138	Kit personalizável para dentro da mesa com tampa de abertura dupla, pré-cabeado com carregador 4xUSB (2,1 A), 6 schukos e 4 entradas para soluções configuráveis	Escova	2x1
	47623000 -130 -138		Aba metálica	
 	46624000 -130 -138	Kit personalizável para dentro da mesa com tampa de abertura dupla, pré-cabeado com carregador 4xUSB (2,1 A), 8 schukos e 2 entradas para soluções configuráveis	Escova	2x1
	47624000 -130 -138		Aba metálica	



COM 2 BASES DE TOMADA + ENTRADAS PARA VOZ, DADOS E MULTIMÉDIA



REFERÊNCIA		DESCRIÇÃO	PASSAGEM DE CABO COM	ENTRADAS
 	46401000 -130 -138	Kit personalizável para dentro da mesa com tampa de abertura dupla, pré-cabeado com 2 bases de tomada e 6 entradas para soluções configuráveis	Escova	2x3
	47401000 -130 -138		Aba metálica	
 	46601000 -130 -138	Kit personalizável para dentro da mesa com tampa de abertura dupla, pré-cabeado com 2 bases de tomada e 10 entradas para soluções configuráveis	Escova	2x5
	47601000 -130 -138		Aba metálica	

COM 4 BASES DE TOMADA + ENTRADAS PARA VOZ, DADOS E MULTIMÉDIA



REFERÊNCIA		DESCRIÇÃO	PASSAGEM DE CABO COM	ENTRADAS
 	46402000 -130 -138	Kit personalizável para dentro da mesa com tampa de abertura dupla, pré-cabeado com 4 bases de tomada e 4 entradas para soluções configuráveis	Escova	2x2
	47402000 -130 -138		Aba metálica	
 	46602000 -130 -138	Kit personalizável para dentro da mesa com tampa de abertura dupla, pré-cabeado com 4 bases de tomada e 8 entradas para soluções configuráveis	Escova	2x4
	47602000 -130 -138		Aba metálica	

COM 6 BASES DE TOMADA + ENTRADAS PARA VOZ, DADOS E MULTIMÉDIA



REFERÊNCIA	-130	-138	DESCRIÇÃO	PASSAGEM DE CABO COM		ENTRADAS
				Escova	Aba metálica	
 	46403000	-130	-138	Kit personalizável para dentro da mesa com tampa de abertura dupla, pré-cabeado com 6 bases de tomada e 2 entradas para soluções configuráveis	Escova	2x1
	47403000	-130	-138		Aba metálica	

REFERÊNCIA	-130	-138	DESCRIÇÃO	PASSAGEM DE CABO COM		ENTRADAS
				Escova	Aba metálica	
 	46603000	-130	-138	Kit personalizável para dentro da mesa com tampa de abertura dupla, pré-cabeado com 6 bases de tomada e 6 entradas para soluções configuráveis	Escova	2x3
	47603000	-130	-138		Aba metálica	

COM 8 BASES DE TOMADA + ENTRADAS PARA VOZ, DADOS E MULTIMÉDIA






REFERÊNCIA	-130	-138	DESCRIÇÃO	PASSAGEM DE CABO COM		ENTRADAS
				Escova	Aba metálica	
 	46604000	-130	-138	Kit personalizável para dentro da mesa com tampa de abertura dupla, pré-cabeado com 8 bases de tomada e 4 entradas para soluções configuráveis	Escova	2x2
	47604000	-130	-138		Aba metálica	

COM 10 BASES DE TOMADA + ENTRADAS PARA VOZ, DADOS E MULTIMÉDIA




REFERÊNCIA	-130	-138	DESCRIÇÃO	PASSAGEM DE CABO COM		ENTRADAS
				Escova	Aba metálica	
 	46605000	-130	-138	Kit personalizável para dentro da mesa com tampa de abertura dupla, pré-cabeado com 10 bases de tomada e 2 entradas para soluções configuráveis	Escova	2x1
	47605000	-130	-138		Aba metálica	

KITS COMPLETOS DE TOMADAS DE LIGAÇÃO INDIVIDUAL

COM 1 BASE DE TOMADA

	REFERÊNCIA 43101000 -130 -138	DESCRIÇÃO Tomada de corrente de encastrar com base de tomada Schuko com cabo de 20 cm com terminação livre
	REFERÊNCIA 43101002 -130 -138	DESCRIÇÃO Tomada de corrente de encastrar com base de tomada Schuko com cabo de 20 cm com terminação em conector rápido
	REFERÊNCIA 43101000 -230 -238	DESCRIÇÃO Tomada de corrente de encastrar com cabo com terminação livre
	REFERÊNCIA 43101002 -230 -238	DESCRIÇÃO Tomada de corrente de encastrar com cabo terminação em conector rápido
	REFERÊNCIA 43100001 -130 -138	DESCRIÇÃO Tampa acessória para tomadas de corrente de encastrar

COM CARREGADOR USB A+C


	REFERÊNCIA 43120000 -130 -138	DESCRIÇÃO Carregador USB A+C de encastrar branco com cabo de 20 cm com terminação em conector rápido
	REFERÊNCIA 43120200 -130 -138	DESCRIÇÃO Carregador USB A+C de encastrar branco com cabo de 20 cm com terminação livre
	REFERÊNCIA 43100002 -130 -138	DESCRIÇÃO Tampa acessória para carregador USB A+C

Voz, dados e multimédia

ACABAMENTO ▶ -030 Branco -038 Preto

PLACAS DE VOZ E DADOS PARA CONECTORES RJ45

PLACA PARA 2 CONECTORES RJ45 COM PROTEÇÃO CONTRA O PÓ



REFERÊNCIA	DESCRİÇÃO
4000089 -030 -038	Placa plana com proteção contra o pó para 2 conectores RJ45 com encaixe Keystone® I e II
40013089 -030 -038	Placa plana com proteção contra o pó para 2 conectores RJ45 com encaixe BeldenCDT® (NORDX), Giga Flex MDVO
40015089 -030 -038	Placa plana com proteção contra o pó para 2 conectores RJ45 com encaixe INFRA
40016089 -030 -038	Placa plana com proteção contra o pó para 2 conectores RJ45 com encaixe ITT Cannon®
40019089 -030 -038	Placa plana com proteção contra o pó para 2 conectores RJ45 com encaixe PANDUIT, Serie MINI-COM

PLACA PARA 2 CONECTORES RJ45 SEM PROTEÇÃO CONTRA O PÓ



REFERÊNCIA	DESCRİÇÃO
40000189 -030 -038	Placa plana sem proteção contra o pó para 2 conectores RJ45 com encaixe Keystone® I e II
40011189 -030 -038	Placa plana sem proteção contra o pó para 2 conectores RJ45 com encaixe 3M, Volition OCK RJ25, K5e, K6
40015189 -030 -038	Placa plana sem proteção contra o pó para 2 conectores RJ45 com encaixe INFRA
40018189 -030 -038	Placa plana sem proteção contra o pó para 2 conectores RJ45 com encaixe NEXANS (LAN mark-5 eVo, LANmark - 6 eVo
40019189 -030 -038	Placa plana sem proteção contra o pó para 2 conectores RJ45 com encaixe Serie PANDUIT, Serie MINI-COM

COMPATIBILIDADE DAS PLACAS DE VOZ E DADOS COM CONECTORES RJ45

PLACAS PARA CONECTORES DE OUTRAS MARCAS

COM JANELA DE PROTEÇÃO CONTRA O PÓ SEM JANELA DE PROTEÇÃO CONTRA O PÓ

2 conectores




2 conectores




SIMON	40000089-03X	40000189-03X
3M®		40011189
Volition OCK®: RJ25, K5e, K6		40011189
BeldenCDT® (NORDX®)	40013089	
Giga Flex MDVO	40013089	
Giga Flex Keystone	40000089	40000189
BRAND-REX® (BICC®)	40000089	40000189
COMMSCOPE® (1375055-2)	40000089	40000189
DATWYLER® (418071)	40000089	40000189
ERSYS®	40000089	40000189
100-011, 100-181, 100-182, 100-215	40000089	40000189
GENERAL CABLE®	40000089	40000189
GIGAMEDIA® (GGM 621030200)	40000089	40000189
INFRA®	40015089	40015189
ITT CANNON®	40016089	
8-406372-2, 1375055-2, 2153001-1	40000089	40000189
Série KM8 keystone	40000089	40000189
SL110 e SL toolless	40000089	40000189
MOLEX®	40000089	40000189
Clarity TechChoice Keystone	40000089	40000189
PANDUIT®	40019089	40019189
Série MINI-COM	40019089	40019189
Série Netkey	40000089	40000189
Série ADVANCED Cat6A (R509508, R509509)	40000089	40000189
813512	40000089	40000189
RIT®	40000089	40000189
SYSTEMAX® (AVAYA®) (ATT®)	40000089	40000189

CONECTORES RJ45

CATEGORIA 6A


REFERÊNCIA	DESCRIÇÃO	CATEGORIA	TIPOLOGIA
 CJ6A45F	Conector fêmea com contactos IDC 110 para inserção de pares	6 A	FTP

CATEGORIA 6

REFERÊNCIA	DESCRIÇÃO	CATEGORIA	TIPOLOGIA
 CJ645FM	Conector fêmea com contactos IDC 110 para inserção de pares	6	FTP
CJ645U	Conector fêmea com contactos IDC 110 para inserção de pares	6	UTP

REFERÊNCIA	DESCRIÇÃO	CATEGORIA	TIPOLOGIA
 CJ645UF	Conector fêmea-fêmea	6	UTP

CATEGORIA 5e

REFERÊNCIA	DESCRIÇÃO	CATEGORIA	TIPOLOGIA
 CJ545FM	Conector fêmea com contactos IDC 110 para inserção de pares	5e	FTP
CJ545U	Conector fêmea com contactos IDC 110 para inserção de pares	5e	UTP

CABOS DE VOZ E DADOS

CABOS FTP



REFERÊNCIA	DESCRIÇÃO
CL6A1F	Cabo RJ45-RJ45 Cat. 6A FTP de 1 m
CL6A2F	Cabo RJ45-RJ45 Cat. 6A FTP de 2 m
CL6A3F	Cabo RJ45-RJ45 Cat. 6A FTP de 3 m
CL6A5F	Cabo RJ45-RJ45 Cat. 6A FTP de 5 m
CL61F	Cabo RJ45-RJ45 Cat. 6 FTP de 1 m
CL62F	Cabo RJ45-RJ45 Cat. 6 FTP de 2 m
CL63F	Cabo RJ45-RJ45 Cat. 6 FTP de 3 m
CL65F	Cabo RJ45-RJ45 Cat. 6 FTP de 5 m

CABOS UTP



REFERÊNCIA	DESCRIÇÃO
CL61U	Cabo RJ45-RJ45 Cat. 6 UTP de 1 m
CL62U	Cabo RJ45-RJ45 Cat. 6 UTP de 2 m
CL63U	Cabo RJ45-RJ45 Cat. 6 UTP de 3 m
CL64U	Cabo RJ45-RJ45 Cat. 6 UTP de 5 m

PLACAS MULTIMÉDIA COM CONECTORES


PLACAS MULTIMÉDIA COM CONECTORES FÊMEA-FÊMEA

HDMI




REFERÊNCIA	DESCRÇÃO
40001194 -030 -038	Placa com conector HDMI tipo "A" fêmea-fêmea com cabo de 22 cm

VGA + minijack



REFERÊNCIA	DESCRÇÃO
40000191 -030 -038	Placa com conector VGA + minijack fêmea-fêmea com cabo de 22 cm para VGA e 14 cm para minijack

3 x RCA



REFERÊNCIA	DESCRÇÃO
40001193 -030 -038	Placa com 3 conectores RCA áudio fêmea-fêmea com cabos de 14 cm

USB Dados



REFERÊNCIA	DESCRÇÃO
40001191 -030 -038	Placa com conector USB dados tipo "A" fêmea-fêmea com cabo de 22 cm

Vários

ACABAMENTO ▶ -030 Branco -038 Preto /9 Branco /14 Preto /6 Vermelho


PLACAS CEGAS


REFERÊNCIA	DESCRIÇÃO
 40000800 -030 -038	Placa cega

SISTEMAS DE LIGAÇÃO RÁPIDA PARA REDES ELÉTRICAS


CONECTORES


3 polos

REFERÊNCIA	DESCRIÇÃO
 CR0003 /9 /14 /6	Conector rápido aéreo fêmea de 3 polos. Ligação por parafuso


REFERÊNCIA	DESCRIÇÃO
 CR0004 /9 /14 /6	Conector rápido aéreo macho de 3 polos. Ligação por parafuso


5 polos


REFERÊNCIA	DESCRIÇÃO
 CR5003 /14	Conector rápido aéreo fêmea de 5 polos. Ligação por parafuso

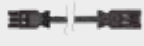
REFERÊNCIA	DESCRIÇÃO
 CR5004 /14	Conector rápido aéreo macho de 5 polos. Ligação por parafuso


CABOS DE LIGAÇÃO RÁPIDA DE 3 POLOS


REFERÊNCIA	DESCRIÇÃO
 CR1020 /9 /14	Cabo de ligação rápida fêmea Schuko de 3 polos. 2 metros. PVC secção 3x1,5 mm ²


REFERÊNCIA	DESCRIÇÃO
 CR6020 /9 /14 /6	Cabo de ligação rápida fêmea-Schuko 3 polos. 2 metros. Cabo RZ - 0,6/1 kv. Sem halogéneos. Secção 3x2,5 mm ²


REFERÊNCIA	DESCRIÇÃO
 CR4020 /9 /14 /6	Cabo de ligação rápida fêmea- extremidade livre de 3 polos. 2 metros. Cabo RZ - 0,6/1 kv. Sem halogéneos. Secção 3x2,5 mm ²

REFERÊNCIA	DESCRIÇÃO
 CR2010 /9 /14 /6	Cabo de ligação rápida macho-fêmea de 3 polos. 1 metro. Cabo RZ - 0,6/1 kv. Sem halogéneos. Secção 3x2,5 mm ²


REFERÊNCIA	DESCRIÇÃO
 CR2020 /9 /14 /6	Cabo de ligação rápida macho-fêmea de 3 polos. 2 metros. Cabo RZ - 0,6/1 kv. Sem halogéneos. Secção 3x2,5 mm ²

REFERÊNCIA	DESCRIÇÃO
 CR2030 /9 /14 /6	Cabo de ligação rápida macho-fêmea de 3 polos. 3 metros. Cabo RZ - 0,6/1 kv. Sem halogéneos. Secção 3x2,5 mm ²

REFERÊNCIA	DESCRIÇÃO
 CR2040 /9 /14 /6	Cabo de ligação rápida macho-fêmea de 3 polos. 4 metros. Cabo RZ - 0,6/1 kv. Sem halogéneos. Secção 3x2,5 mm ²

REFERÊNCIA	DESCRIÇÃO
 CR2050 /9 /14 /6	Cabo de ligação rápida macho-fêmea de 3 polos. 5 metros. Cabo RZ - 0,6/1 kv. Sem halogéneos. Secção 3x2,5 mm ²

DERIVADORES

REFERÊNCIA	DESCRIÇÃO
 CR7312 /14	Peça de derivação em T de 3 polos com 1 entrada macho e 2 saídas fêmea

ORGANIZADOR DE CABLAGEM ARTICULADO

KITS

Kit 4 postos de trabalho

REFERÊNCIA	DESCRIÇÃO
49204004 -030 -038	Kit composto por um organizador de cablagem articulado para 4 postos de trabalho



SAÍDA DE CABOS

Saída de cabos para chão técnico ou mobiliário (Ø102 mm)

REFERÊNCIA	DESCRIÇÃO
52055000 -030 -038	Permite que a cablagem passe do chão técnico para a superfície. Fechada, impede a entrada de pó ou outros elementos



Caixas de distribuição

CAIXAS DE DISTRIBUIÇÃO

CIRCUITO NORMAL DE 3 POLOS

1 entrada 4 saídas

REFERÊNCIA	DESCRIÇÃO
49114000 -039	Caixa de distribuição circuito normal com 1 entrada de 3 polos com figura Wieland® GST18i e 4 saídas de 3 polos com figura Wieland® GST18i

1 entrada 5 saídas

REFERÊNCIA	DESCRIÇÃO
49115000 -039	Caixa de distribuição circuito normal com 1 entrada de 3 polos com figura Wieland® GST18i e 5 saídas de 3 polos com figura Wieland® GST18i

1 entrada 6 saídas

REFERÊNCIA	DESCRIÇÃO
49116000 -039	Caixa de distribuição circuito normal com 1 entrada de 3 polos com figura Wieland® GST18i e 6 saídas de 3 polos com figura Wieland® GST18i

1 entrada 7 saídas

REFERÊNCIA	DESCRIÇÃO
49117000 -039	Caixa de distribuição circuito normal com 1 entrada de 3 polos com figura Wieland® GST18i e 7 saídas de 3 polos com figura Wieland® GST18i

1 entrada 8 saídas

REFERÊNCIA	DESCRIÇÃO
49118000 -039	Caixa de distribuição circuito normal com 1 entrada de 3 polos com figura Wieland® GST18i e 8 saídas de 3 polos com figura Wieland® GST18i

1 entrada 9 saídas

REFERÊNCIA	DESCRIÇÃO
49119000 -039	Caixa de distribuição circuito normal com 1 entrada de 3 polos Wieland® GST18i e 9 saídas de 3 polos Wieland® GST18i

CIRCUITO UPS DE 3 POLOS

1 entrada 5 saídas

REFERÊNCIA	DESCRIÇÃO
49120500 -039	Caixa de distribuição circuito UPS com 1 entrada de 3 polos com figura Wieland® GST18i e 5 saídas de 3 polos com figura Wieland® GST18i



1 entrada 7 saídas

REFERÊNCIA	DESCRIÇÃO
49120700 -039	Caixa de distribuição circuito UPS com 1 entrada de 3 polos com figura Wieland® GST18i e 7 saídas de 3 polos com figura Wieland® GST18i



CIRCUITO NORMAL + UPS

2 entradas; 3 saídas normais + 3 UPS

REFERÊNCIA	DESCRIÇÃO
49133300 -039	Caixa de distribuição para circuito UPS com 2 entradas de 3 polos com figura Wieland® GST18i, uma para circuito normal e outra para circuito UPS e 3 saídas de 3 polos com figura Wieland® GST18i para cada circuito



2 entradas; 4 saídas normais + 4 UPS

REFERÊNCIA	DESCRIÇÃO
49134400 -039	Caixa de distribuição para circuito UPS com 2 entradas de 3 polos com figura Wieland® GST18i, uma para circuito normal e outra para circuito UPS e 4 saídas de 3 polos com figura Wieland® GST18i para cada circuito



CIRCUITO NORMAL DE 5 POLOS

1 entrada de 5 polos; 1 saída de 5 polos, + 3 saídas de 3 polos

REFERÊNCIA	DESCRIÇÃO
49143010 -039	Caixa de distribuição circuito normal com 1 entrada de 5 polos e 3 saídas de 3 polos com figura Wieland® GST18i e 1 saída de 5 polos com figura Wieland® GST18i



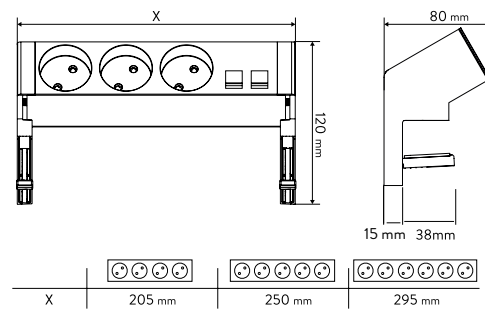
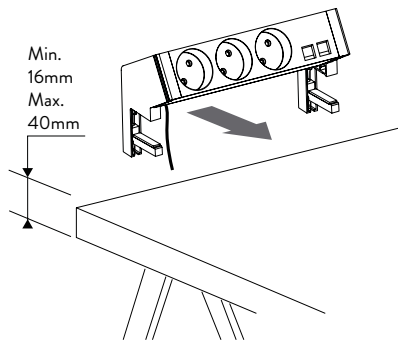
1 entrada de 5 polos; 1 saída de 5 polos + 6 saídas de 3 polos

REFERÊNCIA	DESCRIÇÃO
49146010 -039	Caixa de distribuição circuito normal com 1 entrada de 5 polos e 6 saídas de 3 polos com figura Wieland® GST18i e 1 saída de 5 polos com figura Wieland® GST18i

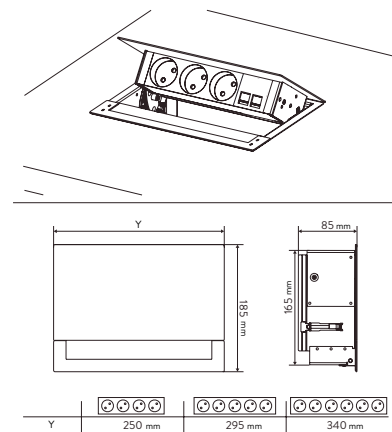
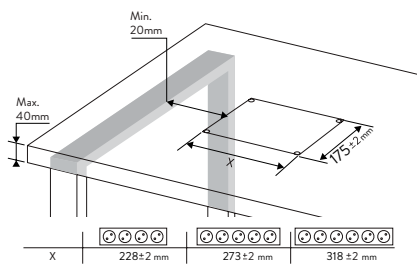


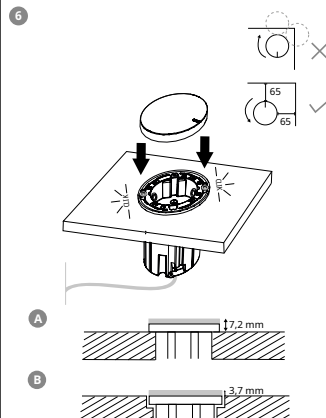
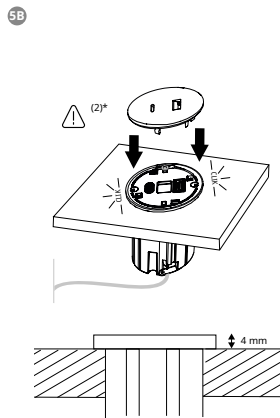
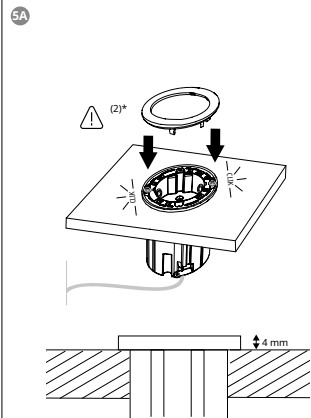
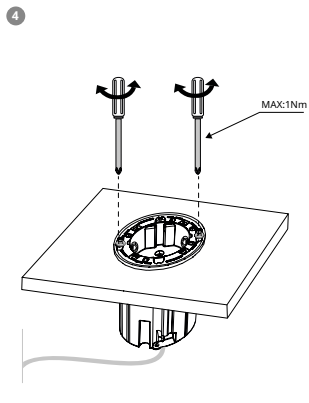
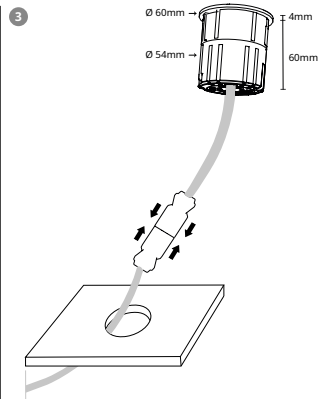
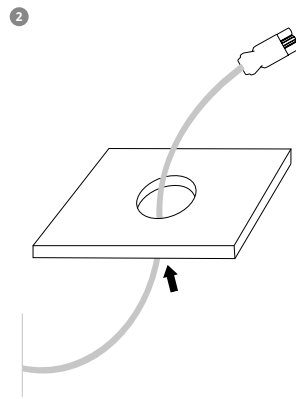
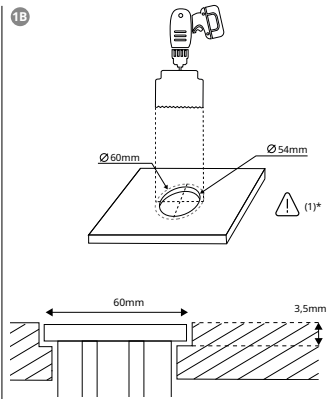
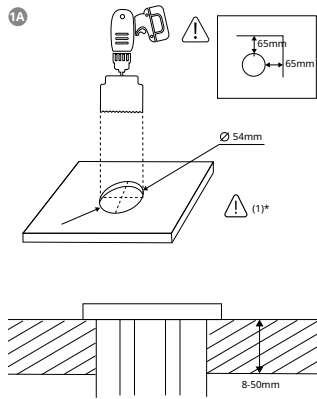
INFORMAÇÕES TÉCNICAS

KITS PARA CIMA DA MESA



KITS PARA DENTRO DA MESA



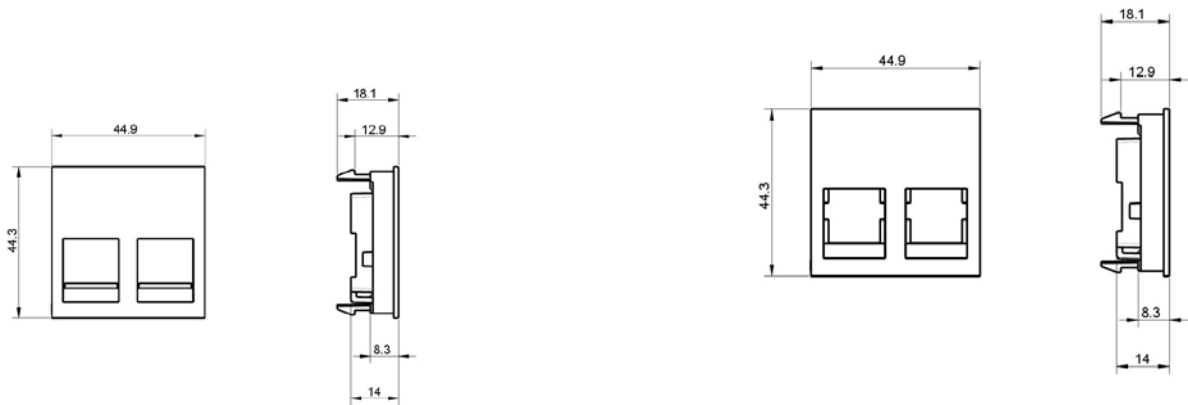


VOZ, DADOS E MULTIMÉDIA

REFERÊNCIA

4000089

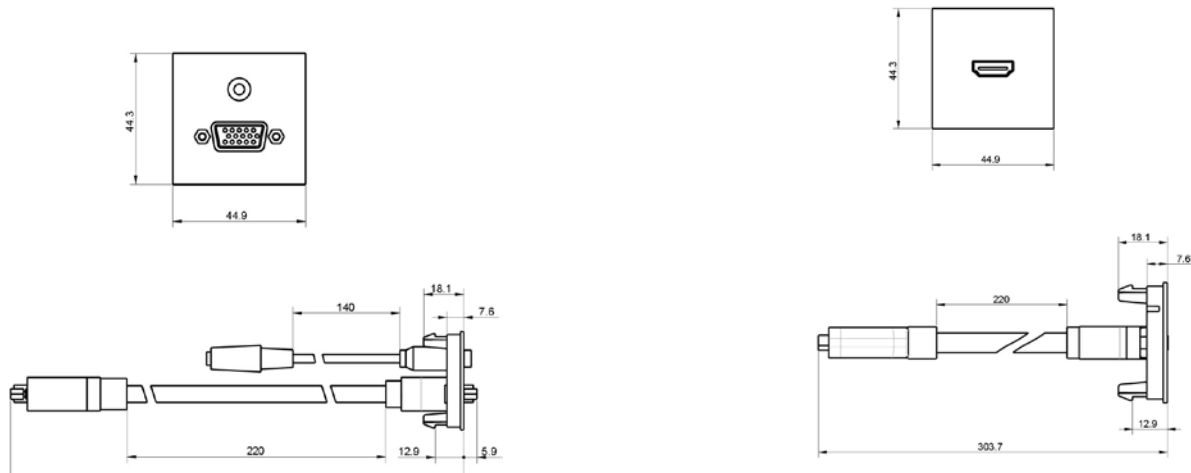
40000189



REFERÊNCIA

40000191

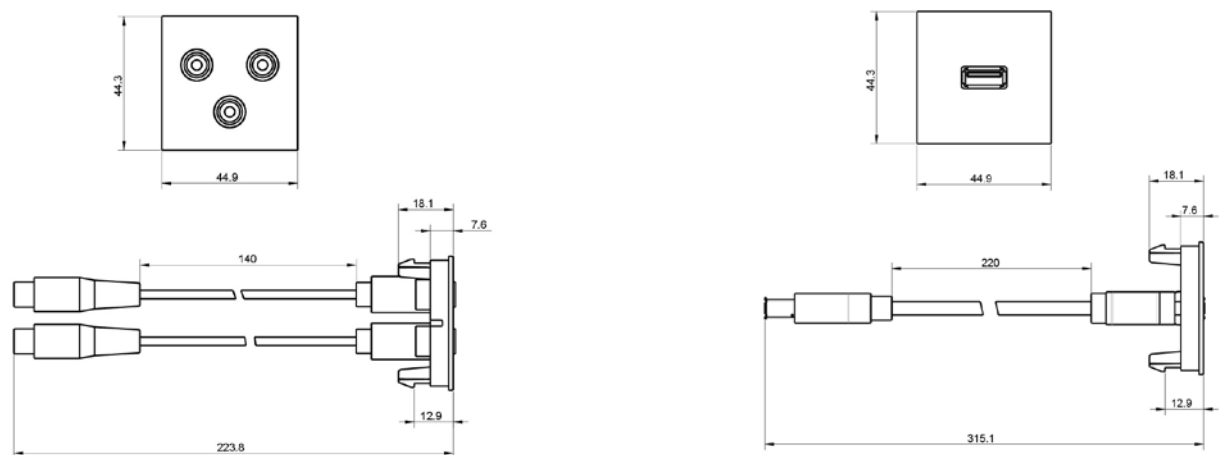
40001194



REFERÊNCIA

40001193

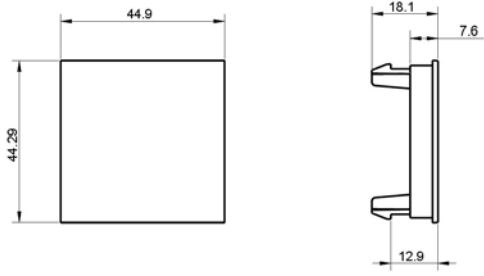
40001191



VÁRIOS

REFERÊNCIA

40000800





www.simonelectric.com



SIMON S.A.U.

Centro de Negócios AAA
Rua Ponte da Pedra, 406
Escritório AAA-F
4470-108 Maia

Departamento de projetos

Tel. 651 761 346
E-mail: proyectos@simon.es

Customer Service

Tel. 651 761 314

SIMON, SAU

Largo da Lagoa, 7-C - Sala 215-B
2795-116 Linda-a-Velha

Serviço de Assistência Técnica ao Cliente

E-mail: simonmail@simon.pt