

[REDACTED]


[REDACTED]

[REDACTED]

SOBOPLAC

SOBOPLAC

le bois dans les veines



SOBOPLAC est une entreprise Française située à Bordeaux.

Le Bois est l'ADN de cette société familiale depuis plus de 40 ans.

Sa force : être en permanence à l'écoute de son marché et des ses clients pour leur offrir le meilleur de la matière bois.

SOBOPLAC offre une gamme complète de parquets, terrasses, parements muraux, plateaux de table, tant en chêne qu'en bois exotiques apportant leur touche sensuelle et chaleureuse inégalable.

Entreprise responsable par nature elle s'évertue à choisir des filières contrôlées et raisonnées afin de préserver les ressources naturelles. C'est pour cela que la société est certifiée FSC et PEFC™ depuis 2000 et est donateur à l'ONG Tropical FOREST Trust. Par ailleurs elle a développé des gammes de produits fabriqués à partir de bois de plantation et a lancé sa propre campagne de replantation en Indonésie depuis 2018 avec à son actif 26000 arbres replantés à ce jour.

Le soucis du détail, la rigueur, la passion du bois, le savoir faire sont les valeurs fondatrices de la société qui chaque jour tâche d'apporter à vos intérieurs le meilleur de cette matière noble qu'est le bois.



Table des matières

Héritage : le parquet chêne massif	4 à 15
Access : revêtement de sol chêne 10mm	18 à 23
Classics : la gamme de contrecollés chêne classiques incontournable click	24 à 51
O'Tantik : la gamme des amoureux du chêne avec ses effets matière structurés	52 à 91
Geometrik : retrouvez les parquets XVIII ^{ème} Point de Hongrie, panneaux de Versailles	92 à 105
Expert : la gamme de contrecollés des pros	106 à 137
TOP6 : le semi-massif avec un parement de 6 mm de bois noble chêne	138 à 141
INTENDANCE XL : les lames Vinyles rigides clipsables très réalistes	142 à 151
Exotik : les parquets massifs exotique	152 à 175
Pont de bateau : le parquet flatteur de la salle de bain et des esprits nautiques	176 à 177
Bamboo : les parquets Bambou	178 à 187
Eva : le parquet disruptif et éco pensé	188 à 193
Panelio : les lames panneau mural effet tasseau	194 à 219
Murmure/Wood2Wall : le bois mural 3D	220 à 231
SLABS : tables et tablettes en live edge	232 à 237
Plans de travail : les table-top, les plans de travail en bois massif	238 à 241
Deck : la gamme de terrasses bois extérieurs	242 à 255
Entretien : gamme adaptée pour l'ensemble de nos parquets	256 à 257
Simulateur d'ambiance et Jeu Concours photo	258 à 259
Environnement : notre politique environnementale et nos engagements	260 à 263

G18-0120826

G18-0113178

G18-0113446

G18-0110125

G18-0099261

G18-0109410

G18-0125194

G18-0135441

G18-0114774

G18-0113476

G18-0106512

G18-0114614

G18-0103935

G18-0110117

LES PARQUETS CHÊNE MASSIFS

Gamme Héritage

La gamme de parquets chêne massif Héritage reflète le respect du bois à l'état pur. Juste le don de la matière, sans tri excessif, comme un cadeau de la forêt.

La noblesse du bois, le naturel de ses tonalités, la richesse d'un veinage mixé, tout converge vers un esprit d'authenticité.

La gamme Héritage, c'est la tradition du bois naturel au service de parquets de qualité.



LES PARQUETS CHÊNE MASSIFS

ÉPAISSEUR

14
mm

LARGEUR

90
mm

LONGUEUR

510
mm

Héritage Point de Hongrie

Ce Parquet massif Point de Hongrie brut respecte la tradition des vieux parquets du XVIIème siècle. L'élégance du style haussmanien revient en force.

Issu d'un tri de bois sélectif le parquet est très propre, presque exempt de nœuds, ce qui lui confère toute sa noblesse.

Le fait qu'il soit brut permettra une finition parfaite entre lames et permettra de choisir la finition huilée ou vernie ainsi que la teinte.

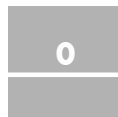
Il n'y aura pas de limites à votre imagination.



BOIS
MASSIF



R&L
POSE COLLÉE



CHANFREIN



BRUT



SOL
CHAUFFANT
SI COLLE





LES PARQUETS CHÊNE MASSIFS

ÉPAISSEUR

15
mm

LARGEUR

90
mm

LONGUEUR

600
mm

Héritage Bâton Rompu

Ce Parquet massif bâton rompu brut rythme l'espace des pièces par son graphisme.

Les magazines de déco plébiscitent ce style de parquet et ont remis le Bâton Rompu au goût du jour.

Le fait qu'il soit brut permettra une finition parfaite entre lames et permettra de choisir la finition huilée ou vernie ainsi que la teinte.

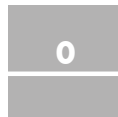
Il n'y aura pas de limites à votre imagination.



BOIS
MASSIF



R&L
POSE COLLÉE



CHANFREIN



BRUT



SOL
CHAUFFANT
SI COLLE





LES PARQUETS CHÊNE MASSIFS

ÉPAISSEUR

15
mm

LARGEUR

120
mm

LONGUEUR

**400 à
1800**
mm

Héritage 15 x 120 mm

La gamme parquets massifs Héritage respecte la simplicité des parquets d'autrefois. Avec une alternance de longueurs de lames et la présence de nœuds, ce parquet vous place au centre de la nature.

Ces parquets de 15 mm d'épaisseur sont à coller et sont disponibles en 2 finitions: brute avec 2 chanfreins pour un effet planche et huilée UV en 4 chanfreins pour un entretien facilité.

Ils sont compatibles en sol chauffant mais toutes les précautions de test de chape doivent impérativement être respectées.



BOIS
MASSIF



R&L
POSE COLLÉE



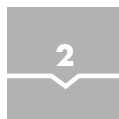
SOL
CHAUFFANT
SI COLLÉ



CHANFREIN



FINITION
HUILÉE



CHANFREIN



BRUT
À FINIR





LES PARQUETS CHÊNE MASSIFS

ÉPAISSEUR

14
mm

LARGEUR

150
mm

LONGUEUR

**400 à
1800**
mm

Héritage verni Vendôme 14 x 150 mm

Vous retrouverez toute la noblesse du chêne massif naturel.

La finition vernie ultra mate apporte à votre intérieur une touche plus moderne et plus naturelle.

Les grandes longueurs sont idéales pour les grandes pièces.

Ce parquet massif verni allie authenticité et modernité grâce à son verni ultra mat et sa facilité d'entretien.



BOIS
MASSIF



R&L
POSÉ COLLÉE




CHANFREIN



FINITION
VERNIE



SOL
CHAUFFANT
SI COLLE





LES PARQUETS CHÊNE MASSIFS

ÉPAISSEUR

20
mm

LARGEUR

**140/
180**
mm

LONGUEUR

**600 à
1800**
mm

Héritage 20mm

Notre parquet chêne massif Héritage 20 mm est le parquet en chêne massif traditionnel par excellence. Avec son épaisse couche d'usure de 6 mm il permettra de nombreux ponçages ou rénovations.

Initialement destiné aux parquets posés sur lambourdes en pose clouée qui correspond à la pose traditionnelle, il peut désormais être collé sur chape grâce aux progrès des colles à parquets. Disponible en brut à finir ou en version huilée, il ravira les amateurs de produits nobles et robustes.

Pour des zones climatiques aux variations importantes d'hygrométrie et de températures, privilégiez une largeur de 140 mm.



BOIS
MASSIF



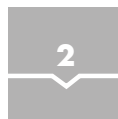
R&L
POSE COLLÉE



4
CHANFREIN




FINITION
HUILÉE



2
CHANFREIN



BRUT
À FINIR





LES PARQUETS CONTRECOLLÉS CHÊNE

Les contrecollés ont été développés pour plusieurs raisons. Ils offrent une stabilité dimensionnelle inégalée ce qui permet de profiter de belles largeurs sans pour autant augmenter l'épaisseur. Ils sont compatibles sur sols chauffants (en pose collée uniquement). Ils préservent davantage la matière noble du bois en limitant son utilisation à la partie visible et fonctionnelle de la couche d'usure.

Nous avons développé plusieurs gammes, complémentaires, chacune ayant son empreinte et ses caractéristiques :

Gamme Access – faible épaisseur 10 mm – parement de 2 mm gamme Vernie - clic

Gamme Classics – Classique et intemporelle – épaisseur 14 – parement de 2,5 à 3,2mm huilée et vernie clic

Gamme O'Tantik – Une Collection de caractère par ses finitions et ses produits rabotés vieillis à la main, gamme huilée

Gamme Expert - Une Gamme Professionnelle en assemblage rainure-langnette dotée des meilleures finitions et offrant de nombreuses possibilités de largeurs et d'épaisseurs en huilé ou verni.

Gamme Geometrik : Une gamme actuelle et tendance qui reprend les formes géométriques des beaux appartements haussmanniens : le point de Hongrie et le bâton rompu.



LES PARQUETS CONTRECOLLÉS CHÊNE

Gamme Access

Dotée d'une faible épaisseur cette gamme de revêtements de sol bois est idéale en rénovation.

Elle répondra parfaitement aux budgets serrés tout en offrant les spécificités esthétiques et naturelles du vrai bois grâce à son parement de 2mm.

Simplicité et efficacité sont les maîtres mots de cette gamme. La finition vernie vous apporte une simplicité d'entretien courant ; quant au clic, c'est la pose qu'il facilite.



LES PARQUETS CONTRECOLLÉS

ÉPAISSEUR

10
mm

LARGEUR

148
mm

LONGUEUR

1185
mm

Access Bois Brut

Pour éclaircir votre intérieur et accentuer l'effet matière brute, optez pour cette finition qui respecte la couleur du chêne à l'état brut.

Proposé en finition vernie, votre entretien sera simplifié avec un nettoyeur pour parquets vernis ou vitrifiés



CONTRE-
COLLÉ



UNICLIC
FLOTTANTE
OU COLLÉE




CHANFREIN



FINITION
VERNIE



SOL
CHAUFFANT
SI COLLE





LES PARQUETS CONTRECOLLÉS

ÉPAISSEUR

10
mm

LARGEUR

148
mm

LONGUEUR

1185
mm

Access Naturel

La finition naturelle et classique de ce revêtement de sol vous assure son caractère intemporel.

Proposé en finition vernie, votre entretien sera simplifié avec un nettoyeur pour parquets vernis ou vitrifiés



CONTRE-
COLLÉ



UNICLIC
FLOTTANTE
OU COLLÉE



CHANFREIN



FINITION
VERNIE



SOL
CHAUFFANT
SI COLLÉ





LES PARQUETS CONTRECOLLÉS CHÊNE

Gamme Classics

Avec la gamme Classics vous entrez dans le monde du parquet avec un parement de bois noble de 2,5mm minimum.

Cette gamme vous propose 3 largeurs et 2 finitions adaptables à toutes les dimensions de pièces, tous les goûts et tous les budgets.

Ses finitions légèrement brossées accentuent la texture du bois véritable où chaque lame est l'expression de la diversité de la nature.

Grâce à ses finitions huilées UV, l'huile est durcie sous les lampes UV ce qui donne à votre parquet une meilleure résistance et le rend moins demandeur d'entretien.

Une gamme Classique et indémodable avec des couleurs simples et tendances.

La dernière génération de clic vous assure une facilité de pose aussi bien en pose flottante qu'en pose collée.

Un complément de gamme vous est désormais proposé avec des finitions vernies avec les produits St Jean, Antibes, Ouessant et Glénans.



LES PARQUETS CONTRECOLLÉS

ÉPAISSEUR

14
mm

LARGEUR

130
mm

LONGUEUR

1092
mm fixe

Classics Biarritz

Grand classique de cette gamme, la pièce sera rythmée par les lames de 130mm de large avec un très léger chanfrein sur les côtés.

Un grand classique intemporel qui s'adaptera à toutes les pièces de la maison.

Légèrement brossé pour accentuer le veinage et le caractère unique de chaque lame, l'huile naturelle lui donne sa couleur chêne Miel classique et intemporelle.



CONTRE-
COLLÉ



LOC 5G
FLOTTANTE
OU COLLÉE



CHANFREIN



FINITION
HUILÉE



SOL
CHAUFFANT
SI COLLE





LES PARQUETS CONTRECOLLÉS

ÉPAISSEUR

14
mm

LARGEUR

130
mm

LONGUEUR

1092
mm

Classics Glénans

Grand classique de cette gamme, la pièce sera rythmée par les lames de 130mm de large avec un très léger chanfrein sur les 4 côtés.

Légèrement brossé pour accentuer le veinage et le caractère unique de chaque lame, sa finition verni Naturel, lui assure une couleur Miel intemporelle et facilité d'entretien.



CONTRE-
COLLÉ



LOC 5G
FLOTTANTE
OU COLLÉE



CHANFREIN



FINITION
VERNIÉ



SOL
CHAUFFANT
SI COLLE





LES PARQUETS CONTRECOLLÉS

ÉPAISSEUR

14
mm

LARGEUR

130
mm

LONGUEUR

1092
mm

Classics Belle-Île

Comme son petit frère le Belle île offre un rythme à la pièce rappelant les parquets d'autrefois en lames plus étroites.

Les dernières techniques de finition ultra mate et ultra neutre vous assurent une teinte neutre passe partout et moderne.

Le léger brossage apporte du rythme et de la structure au veinage pour accentuer le naturel du bois pour le plaisir des yeux et des pieds.



CONTRE-
COLLÉ



LOC 5G
FLOTTANTE
OU COLLEE




CHANFREIN



FINITION
HUILÉE



SOL
CHAUFFANT
SI COLLE





LES PARQUETS CONTRECOLLÉS

ÉPAISSEUR

14
mm

LARGEUR

170
mm

LONGUEUR

**500-
1825**
mm

Classics Hossegor

Ce parquet revêt une largeur idéale passe partout qui permettra de faire un ensemble du salon aux chambres à coucher.

Sa finition huilée naturelle et son aspect nouveau rustique avec un mastiquage noir lui donne toute l'authenticité du parquet véritable en chêne.

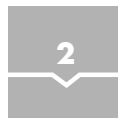
Un esprit planche est obtenu grâce à l'absence de chanfreins en bout de lames.



CONTRE-
COLLÉ



CLICK À PLAT
COLLÉE OU
FLOTTANTE



CHANFREIN



FINITION
HUILÉE



SOL
CHAUFFANT
SI COLLE





LES PARQUETS CONTRECOLLÉS

ÉPAISSEUR

14
mm

LARGEUR

170
mm

LONGUEUR

**500-
1825**
mm

Classics St Jean

Ce parquet revêt une largeur idéale passe partout qui permettra de faire un ensemble du salon aux chambres à coucher.

Son aspect nouveau rustique avec un mastiquage noir lui donne tout l'authenticité du parquet véritable en chêne.

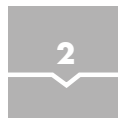
Sa finition vernie aspect bois brut respecte la teinte brute de la matière chêne et rend ce parquet facile à vivre et facile d'entretien.



CONTRE-
COLLÉ



CLICK À PLAT
COLLÉE OU
FLOTTANTE



CHANFREIN



FINITION
VERNIE



SOL
CHAUFFANT
SI COLLE





LES PARQUETS CONTRECOLLÉS

ÉPAISSEUR

14
mm

LARGEUR

180
mm

LONGUEUR

1092
mm fixe

Classics Antibes

Ce parquet est idéal pour les petites pièces, comme les chambres, les couloirs. Grâce à ses lames de longueurs courtes il donne du rythme à votre espace avec un aspect parquet traditionnel.

Sa finition vernie ultra mate lui donne un aspect naturel et tout à fait tendance.

Un léger brossage vient accentuer le côté matière naturelle et unique du bois.

C'est un parquet facile à vivre grâce à son verni naturel qui demande peu d'entretien.



CONTRE-
COLLÉ



LOC 5G
FLOTTANTE
OU COLLÉE



CHANFREIN



FINITION
VERNIE



SOL
CHAUFFANT
SI COLLÉ





LES PARQUETS CONTRECOLLÉS

ÉPAISSEUR

14
mm

LARGEUR

180
mm

LONGUEUR

1092
mm fixe

Classics St Trop

Ce parquet est idéal pour les petites pièces, comme les chambres, les couloirs. Grâce à ses lames de longueurs courtes il donne du rythme à votre espace avec un aspect parquet traditionnel.

Sa finition vernie aspect bois brut lui donne un aspect naturel et tout à fait tendance.

Un léger brossage vient accentuer le côté matière naturelle et unique du bois.

C'est un parquet facile à vivre grâce à son verni qui demande peu d'entretien.



CONTRE-
COLLÉ



LOC 5G
FLOTTANTE
OU COLLÉE



CHANFREIN



FINITION
VERNIE



SOL
CHAUFFANT
SI COLLÉ





LES PARQUETS CONTRECOLLÉS

ÉPAISSEUR

14
mm

LARGEUR

155
mm

LONGUEUR

**400 à
1800**
mm

Classics Ouessant

De grande longueur et avec une largeur intermédiaire de 155mm ce parquet s'adapte à toutes les pièces et à toutes les situations de par son format passe-partout.

Sa finition vernie ultra mate classique chêne miel conviendra aux clients désireux de limiter l'entretien. Il s'agit d'un parquet facile à vivre qui s'adapte à tous les intérieurs.

Son brossage léger accentue le côté naturel et unique du bois.



CONTRE-
COLLÉ



LOC 5G
FLOTTANTE
OU COLLÉE



CHANFREIN



FINITION
VERNIE



SOL
CHAUFFANT
SI COLLE





LES PARQUETS CONTRECOLLÉS

ÉPAISSEUR

14
mm

LARGEUR

155
mm

LONGUEUR

**400 à
1800**
mm

Classics Noirmoutier

De grande longueur et avec une largeur intermédiaire de 155mm ce parquet s'adapte à toutes les pièces et à toutes les situations de par son format passe-partout.

Les dernières techniques de finition ultra mate et ultra neutre vous assurent une teinte neutre passe partout et moderne.

Le léger brossage apporte du rythme et de la structure au veinage pour accentuer le naturel du bois.

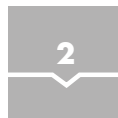
Un esprit planche est obtenu grâce à l'absence de chanfreins en bout de lames.



CONTRE-
COLLÉ



LOC 5G
FLOTTANTE
OU COLLÉE



CHANFREIN



FINITION
HUILÉE



SOL
CHAUFFANT
SI COLLÉ





LES PARQUETS CONTRECOLLÉS

ÉPAISSEUR

14
mm

LARGEUR

155
mm

LONGUEUR

**400 à
1800**
mm

Classics Oléron

De grande longueur et avec une largeur intermédiaire de 155mm ce parquet s'adapte à toutes les pièces et à toutes les situations de par son format passe-partout.

Sa finition huilée classique chêne miel vous donne la garantie d'un parquet indémodable adapté à toutes les situations, à toutes les époques, et à tous les intérieurs.

Son brossage léger accentue le côté naturel et unique du bois.



CONTRE-
COLLÉ



LOC 5G
FLOTTANTE
OU COLLEE



CHANFREIN



FINITION
HUILÉE



SOL
CHAUFFANT
SI COLLE





LES PARQUETS CONTRECOLLÉS

ÉPAISSEUR

14
mm

LARGEUR

190
mm

LONGUEUR

**600 à
1900**
mm

Classics Cap Ferret

Les lames larges et longues de ce parquet XL mettront en valeur vos belles pièces. Doté d'une finition Ultra Mate issue des dernières technologies de finition, ce parquet vous offre un aspect très moderne et tendance tout en conservant l'élégance et l'authenticité du chêne.

La couleur neutre aspect brut de sciage et la finition ultra mate apportent à votre intérieur toute la douceur et la neutralité de la matière brute.

Le brossage délicat des veines du bois apporte tout son caractère naturel à ce beau produit.

Un magnifique parquet à apprécier pour longtemps !



CONTRE-
COLLÉ



LOC 5G
FLOTTANTE
OU COLLÉE



CHANFREIN



FINITION
HUILÉE



SOL
CHAUFFANT
SI COLLÉ





LES PARQUETS CONTRECOLLÉS

ÉPAISSEUR

14
mm

LARGEUR

190
mm

LONGUEUR

**600 à
1900**
mm

Classics Pyla

En version XL lames larges, le Pyla est un des piliers de la gamme Classics.

Doté d'une finition Ultra Mate issue des dernières technologies de finition, ce parquet vous offre un aspect très moderne et tendance tout en conservant l'élégance et l'authenticité du chêne.

Le brossage délicat des veines du bois apporte tout son caractère naturel à ce beau produit.

Un magnifique parquet à apprécier pour longtemps !



CONTRE-
COLLÉ



LOC 5G
FLOTTANTE
OU COLLÉE




CHANFREIN



FINITION
HUILÉE



SOL
CHAUFFANT
SI COLLÉ





LES PARQUETS CONTRECOLLÉS

ÉPAISSEUR

14
mm

LARGEUR

190
mm

LONGUEUR

**600 à
1900**
mm

Classics Ouessant XL

Le Ouessant XL est l'équivalent du Ouessant en version XL Lames Large.

Doté d'une finition Ultra Mate issue des dernières technologies de finition, ce parquet vous offre un aspect très moderne et tendance tout en conservant l'élégance et l'authenticité du chêne.

Le brossage délicat des veines du bois apporte tout son caractère naturel à ce beau produit.

Sa finition vernie ultra mate rend ce parquet intemporel, facile à vivre et facile d'entretien, une valeur sûre !



CONTRE-
COLLÉ



LOC 5G
FLOTTANTE
OU COLLÉE



CHANFREIN



FINITION
VERNIE



SOL
CHAUFFANT
SI COLLÉ





LES PARQUETS CONTRECOLLÉS CHÊNE

Gamme O'tantik

La Gamme O'tantik vous offre toute l'élégance et l'authenticité de la matière chêne alliée à des finitions finement étudiées.

Vous pouvez profiter des meilleures techniques de brossage, de fumage, de rabotage et de vieillissement à la main.

Cette Collection vous offre des parquets à vivre, qui replacent l'homme dans son habitat naturel : la forêt.



LES PARQUETS CONTRECOLLÉS

ÉPAISSEUR

14
mm

LARGEUR

190
mm

LONGUEUR

**680 à
1900**
mm

O'tantik Borde

Un parquet plein de caractère et raboté à la main pour donner un aspect ancien comme les vieux parquets d'autrefois. Le rabotage main du parquet permet à l'utilisateur de vivre son parquet de manière « décontractée ».

En effet les parquets déjà vieillis sont moins sujets aux rayures, impacts et toute la famille peut en profiter en toute décontraction.

La couleur tabac de la référence Borde est obtenue par un fumage du bois qui fait remonter les tanins du chêne pour donner ce ton naturellement chaleureux. Chaque lame est différente par nature mais aussi par la main de l'homme qui a vieilli chaque lame différemment, un parquet « cousu main » à vivre pieds nus.

Très facile à poser grâce à son click à plat, il permettra une rapidité de poser aussi bien en pose collée qu'en pose flottante.



CONTRE-
COLLÉ



CLICK À PLAT
COLLÉE OU
FLOTTANTE



CHANFREIN




FINITION
HUILÉE



SOL
CHAUFFANT
SI COLLE



VIEILLI,
RABOTÉ
MAIN





LES PARQUETS CONTRECOLLÉS

ÉPAISSEUR

14
mm

LARGEUR

190
mm

LONGUEUR

**680 à
1900**
mm

O'tantik Cabane

Un parquet plein de caractère et raboté à la main pour donner un aspect ancien comme les vieux parquets d'autrefois. Le rabotage main du parquet permet à l'utilisateur de vivre son parquet de manière « décontractée ».

En effet les parquets déjà vieillis sont moins sujets aux rayures, impacts et toute la famille peut en profiter en toute décontraction.

La couleur chêne Naturel de la référence Cabane en fait une valeur sûre et rend votre parquet intemporel quelles que soient les tendances déco. Chaque lame est différente par nature mais aussi par la main de l'homme qui a vieilli chaque lame différemment, un parquet « cousu main » à vivre pieds nus.

Très facile à poser grâce à son click à plat, il permettra une rapidité de poser aussi bien en pose collée qu'en pose flottante.



CONTRE-
COLLÉ



CLICK À PLAT
COLLÉE OU
FLOTTANTE



CHANFREIN



FINITION
HUILÉE



SOL
CHAUFFANT
SI COLLE



VIEILLI,
RABOTÉ
MAIN





LES PARQUETS CONTRECOLLÉS

ÉPAISSEUR

14
mm

LARGEUR

190
mm

LONGUEUR

**680 à
1900**
mm

O'tantik Longère

Un parquet plein de caractère et raboté à la main pour donner un aspect ancien comme les vieux parquets d'autrefois. Le rabotage main du parquet permet à l'utilisateur de vivre son parquet de manière « décontractée ».

En effet les parquets déjà vieillis sont moins sujets aux rayures, impacts et toute la famille peut en profiter en toute décontraction. La couleur chêne aspect bois brut de la référence Longère est obtenue avec une huile spécifique qui permet de respecter la couleur du chêne Brut tout en assurant une bonne protection de votre parquet. L'aspect brut associé au rabotage donne un effet « planche » des plus naturels. Chaque lame est différente par nature mais aussi par la main de l'homme qui a vieilli chaque lame différemment, un parquet « cousu main » à vivre pieds nus.

Très facile à poser grâce à son click à plat, il permettra une rapidité de poser aussi bien en pose collée qu'en pose flottante.



CONTRE-
COLLÉ



CLICK À PLAT
COLLÉE OU
FLOTTANTE



CHANFREIN



FINITION
HUILÉE



SOL
CHAUFFANT
SI COLLE



VIEILLI,
RABOTÉ
MAIN





LES PARQUETS CONTRECOLLÉS

ÉPAISSEUR

15
mm

LARGEUR

190
mm

LONGUEUR

**680 à
1900**
mm

O'tantik Chalet

Pour les amoureux de la matière bois, ce parquet est à vivre. Brossé et raboté à la main, ses irrégularités de surface raviront les amoureux de matière brute et ancienne.

C'est le chêne à l'état pur, avec ses nœuds, ses singularités ; son effet raboté est très agréable au toucher et à la marche, un parquet à vivre pieds nus.



CONTRE-
COLLÉ



R&L POSE
COLLÉE OU
FLOTTANTE



CHANFREIN




FINITION
HUILÉE



SOL
CHAUFFANT
SI COLLE



VIEILLI,
RABOTÉ
MAIN





LES PARQUETS CONTRECOLLÉS

ÉPAISSEUR

15
mm

LARGEUR

190
mm

LONGUEUR

**680 à
1900**
mm

O'tantik Atelier

Un parquet plein de caractère fortement brossé, fumé et raboté à la main pour un intérieur chaleureux. Son aspect matière vous offre une grande transversalité d'utilisation aussi bien dans des environnements rustiques que très contemporains. Un produit universel, pour les amoureux du design et des matières brutes.

Son côté raboté intense le rend aussi très résistant (tout le bois jeune ayant été enlevé lors de l'opération de vieillissement), il conviendra aux lieux de grands passages, y compris magasins et restaurants.

N'hésitez pas à l'utiliser en mural effet Déco garanti !

Chaque lame est différente par nature mais aussi par la main de l'homme qui a vieilli chaque lame différemment, un véritable parquet « cousu main » à vivre pieds nus.



CONTRE-
COLLÉ



R&L POSE
COLLÉE OU
FLOTTANTE



CHANFREIN




FINITION
HUILÉE



SOL
CHAUFFANT
SI COLLE



VIEILLI,
RABOTÉ
MAIN





LES PARQUETS CONTRECOLLÉS

ÉPAISSEUR

15
mm

LARGEUR

190
mm

LONGUEUR

**680 à
1900**
mm

O'tantik Alpage

Un parquet plein de caractère fortement brossé, fumé et raboté à la main pour un intérieur chaleureux. La teinte de l'Alpage est obtenue par un double fumage, permettant une forte remontée de tanins pour donner cet aspect brun intense « toasté ». La profondeur de teinte est des plus naturelle. Son aspect matière vous offre une grande transversalité d'utilisation aussi bien dans des environnements rustiques que très contemporains. Un produit universel, pour les amoureux du design et des matières brutes. Son coté raboté intense le rend aussi très résistant (tout le bois jeune ayant été enlevé lors de l'opération de vieillissement), il conviendra aux lieux de grands passages, y compris magasins et restaurants.

N'hésitez pas à l'utiliser en mural effet Déco garanti !

Chaque lame est différente par nature mais aussi par la main de l'homme qui a vieilli chaque lame différemment, un véritable parquet « cousu main » à vivre pieds nus.



CONTRE-
COLLÉ



R&L POSE
COLLÉE OU
FLOTTANTE



CHANFREIN



FINITION
HUILÉE



SOL
CHAUFFANT
SI COLLÉ



VIEILLI,
RABOTÉ
MAIN





LES PARQUETS CONTRECOLLÉS

ÉPAISSEUR

14
mm

LARGEUR

190
mm

LONGUEUR

**680 à
1900**
mm

O'tantik Boréal

Un parquet vieilli intemporel et facile à vivre.

La finition vernie de ce parquet le rend très facile d'entretien. Un parquet à vivre de manière décontractée « no soucis ».

Par ailleurs son brossage intense le rend très résistant, le bois jeune ayant été enlevé.

La couleur chêne aspect bois brut de la référence Boréal est obtenue avec un verni spécifique qui permet de respecter la couleur du chêne Brut tout en assurant une bonne protection de votre parquet.

L'aspect brut associé au brossage intense donne un effet « planche » des plus naturel.

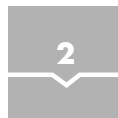
Le mastiquage attentionné et discret assure une parfaite finition du produit.



CONTRE-
COLLÉ



R&L POSE
COLLÉE OU
FLOTTANTE



CHANFREIN



FINITION
VERNIE



SOL
CHAUFFANT
SI COLLÉ



VIEILLI,
RABOTÉ
MAIN





LES PARQUETS CONTRECOLLÉS

ÉPAISSEUR

14
mm

LARGEUR

190
mm

LONGUEUR

**680 à
1900**
mm

Ostantik Pure

Un parquet bois à l'état pur. Plein de caractère grâce à son fort brossage et rabotage main il est le parquet idéal pour les amoureux de la matière bois. Son huile de finition spécialement étudiée ne « réchauffe » pas le bois pur et le laisse à l'état pur dans son aspect bois brut.

Son côté raboté intense le rend aussi très résistant (tout le bois jeune ayant été enlevé lors de l'opération de vieillissement), il conviendra aux lieux de grands passages, y compris magasins et restaurants. N'hésitez pas à l'utiliser en mural, effet déco garanti !

Chaque lame est différente par nature mais aussi par la main de l'homme qui a vieilli chaque lame différemment, un véritable parquet « cousu main » à vivre pieds nus.



CONTRE-
COLLÉ



R&L POSE
COLLÉE OU
FLOTTANTE



CHANFREIN



FINITION
HUILÉE



SOL
CHAUFFANT
SI COLLE



VEILLI,
RABOTÉ
MAIN





LES PARQUETS CONTRECOLLÉS

ÉPAISSEUR

14
mm

LARGEUR

190
mm

LONGUEUR

**680 à
1900**
mm

Ostank Unique

Ce parquet est véritablement unique. C'est-à-dire qu'aucune lame ne ressemble à une autre.

Nous utilisons les premières découpes de chaque poutre pour faire son parement. Ainsi le parement de ce contrecollé a reçu tous les tanins naturels du chêne ce qui lui donne sa couleur unique allant des tons tabac jusqu'au noir, qui rappelle les planchers de wagon.

Par ailleurs les discrets traits de scie sont issus de la découpe des poutres donc sont les vrais traits de la scie et non des traits de scie reproduits.

En bref un procédé unique pour un produit unique, pour votre intérieur unique.



CONTRE-
COLLÉ



R&L POSE
COLLÉE OU
FLOTTANTE



CHANFREIN



FINITION
HUILÉE



SOL
CHAUFFANT
SI COLLE



VEILLI,
RABOTÉ
MAIN





LES PARQUETS CONTRECOLLÉS

ÉPAISSEUR

12
mm

LARGEUR

158
mm

LONGUEUR

**610 à
1830**
mm

Ortantik Vecchio

Raboté et vieilli main ce parquet allie l'authenticité des parquets d'autrefois à la modernité des intérieurs par son aspect bois brut.

Une star ! Grâce à son huile neutre ce parquet éclaire l'espace par la couleur lumineuse du bois brut de sciage. Sa faible épaisseur le rend idéal en rénovation. Ses dimensions intermédiaires s'adaptent à tous les volumes de pièces.

Sa couleur brute accentue le caractère authentique de ce parquet obtenu par le travail de rabotage et vieillissement à la main.



CONTRE-
COLLÉ



LOC 5G
FLOTTANTE
OU COLLÉE



CHANFREIN



FINITION
HUILÉE



SOL
CHAUFFANT
SI COLLE



VIEILLI,
RABOTÉ
MAIN





LES PARQUETS CONTRECOLLÉS

ÉPAISSEUR

12
mm

LARGEUR

158
mm

LONGUEUR

**610 à
1830**
mm

Ostantik Natura

Raboté et vieilli main ce parquet allie l'authenticité des parquets d'autrefois à la modernité des intérieurs par son aspect bois brut.

Sa faible épaisseur le rend idéal en rénovation. Ses dimensions intermédiaires s'adaptent à tous les volumes de pièces. Sa teinte chêne huilé naturel lui donne un aspect très traditionnel.



CONTRE-
COLLÉ



LOC 5G
FLOTTANTE
OU COLLÉE



CHANFREIN



FINITION
HUILÉE



SOL
CHAUFFANT
SI COLLE



VIEILLI,
RABOTÉ
MAIN





LES PARQUETS CONTRECOLLÉS

ÉPAISSEUR

12
mm

LARGEUR

158
mm

LONGUEUR

**610 à
1830**
mm

Ostantik Tosca

Raboté et vieilli main ce parquet allie l'authenticité des parquets d'autrefois à la modernité des intérieurs par son aspect bois brut.

Sa teinte aux couleurs cuivrées rappelle le travail du chêne au brou de noix ce qui lui donne un aspect très chaleureux et sa faible épaisseur le rend idéal en rénovation. Ses dimensions intermédiaires s'adaptent à tous les volumes de pièces.



CONTRE-
COLLÉ



LOC 5G
FLOTTANTE
OU COLLÉE



CHANFREIN



FINITION
HUILÉE



SOL
CHAUFFANT
SI COLLE



VIEILLI,
RABOTÉ
MAIN





LES PARQUETS CONTRECOLLÉS

ÉPAISSEUR

12
mm

LARGEUR

158
mm

LONGUEUR

**610 à
1830**
mm

O'tantik Riviera

Raboté et vieilli main ce parquet allie l'authenticité des parquets d'autrefois à la modernité des intérieurs par son aspect bois brut.

Un léger fumage est appliqué sur le bois afin de lui donner une teinte légèrement toastée. Ainsi on retrouve un parquet aux teintes chaleureuses tout en restant dans des tonalités claires

Sa couleur toastée accentue le caractère authentique de ce parquet obtenu par le travail de rabotage et vieillissement à la main.



CONTRE-
COLLÉ



LOC 5G
FLOTTANTE
OU COLLÉE



CHANFREIN



FINITION
HUILÉE



SOL
CHAUFFANT
SI COLLÉ



VIEILLI,
RABOTÉ
MAIN





LES PARQUETS CONTRECOLLÉS

ÉPAISSEUR

12
mm

LARGEUR

158
mm

LONGUEUR

**610 à
1830**
mm

O'tantik Nuda

Raboté et vieilli main ce parquet allie l'authenticité des parquets d'autrefois à la modernité des intérieurs par son aspect bois brut.

Le Nuda représente la matière à l'état brut, comme nue sans traitement ni finition. Ainsi on retrouve un parquet absolument pur naturel comme la matière nue sous ses pieds. Le rabotage et vieillissement subtil accentuent ce réalisme et ce rapprochement avec les effets matières.

Son huilage aspect bois brut lui donne toute la protection nécessaire à une utilisation domestique et en facilite son entretien. Sa faible épaisseur le rend idéal en rénovation. Ses dimensions intermédiaires s'adaptent à tous les volumes de pièces.



CONTRE-
COLLÉ



LOC 5G
FLOTTANTE
OU COLLÉE



CHANFREIN



FINITION
HUILÉE



SOL
CHAUFFANT
SI COLLE



VIEILLI,
RABOTÉ
MAIN





LES PARQUETS CONTRECOLLÉS

ÉPAISSEUR

15
mm

LARGEUR

220
mm

LONGUEUR

**800 à
2200**
mm

O'tantik Premium Chenonceau

Un parquet vieilli haute couture. La collection O'tantik Premium utilise un procédé unique de réactifs de tanins qui permet d'obtenir des teintes d'un aspect très naturel et impossible à obtenir avec des finitions classiques huilées ou vernies.

Par ailleurs les produits sont vieillis et rabotés à la main, fortement brossés. Les gerces sont mastiquées de manière délicate pour accentuer l'aspect vieilli.

Par ailleurs son brossage intense le rend très résistant, le bois jeune ayant été enlevé .

Le résultat obtenu est à l'image d'un parquet de vieille ferme, comme si le parquet avait été récupéré après avoir été utilisé pendant 1 siècle.

La couleur ficelle très naturelle du Chenonceau ravira les amateurs de Les grandes largeurs XXL et les grandes longueurs en font un parquet d'exception.



CONTRE-
COLLÉ



R&L POSE
COLLÉE OU
FLOTTANTE



CHANFREIN



FINITION
HUILÉE



SOL
CHAUFFANT
SI COLLE



VIEILLI,
RABOTÉ
MAIN





LES PARQUETS CONTRECOLLÉS

ÉPAISSEUR

15
mm

LARGEUR

220
mm

LONGUEUR

**800 à
2200**
mm

O'tantik Premium Saumur

Un parquet vieilli haute couture. La collection O'tantik Premium utilise un procédé unique de réactifs de tanins qui permet d'obtenir des teintes d'un aspect très naturel et impossible à obtenir avec des finitions classiques huilées ou vernies.

Par ailleurs les produits sont vieillis et rabotés à la main, fortement brossés. Les gerces sont mastiquées de manière délicate pour accentuer l'aspect vieilli.

Par ailleurs son brossage intense le rend très résistant, le bois jeune ayant été enlevé.

Le résultat obtenu est à l'image d'un parquet de vieille ferme, comme si le parquet avait été récupéré après avoir été utilisé pendant 1 siècle.

La couleur gris cendre du Saumur est très naturelle à l'image d'un bois grisé par le temps.

Les grandes largeurs XXL et les grandes longueurs en font un parquet d'exception.



CONTRE-
COLLÉ



R&L POSE
COLLÉE OU
FLOTTANTE



CHANFREIN



FINITION
HUILÉE



SOL
CHAUFFANT
SI COLLE



VIEILLI,
RABOTÉ
MAIN





LES PARQUETS CONTRECOLLÉS

ÉPAISSEUR

15
mm

LARGEUR

220
mm

LONGUEUR

**800 à
2200**
mm

O'tantik Premium Chambord

Un parquet vieilli haute couture. La collection O'tantik Premium utilise un procédé unique de réactifs de tanins qui permet d'obtenir des teintes d'un aspect très naturel et impossible à obtenir avec des finitions classiques huilées ou vernies. Par ailleurs les produits sont vieillis et rabotés à la main, fortement brossés. Les gerces sont mastiquées de manière délicate pour accentuer l'aspect vieilli.

Par ailleurs son brossage intense le rend très résistant, le bois jeune ayant été enlevé. Le résultat obtenu est à l'image d'un parquet de vieille ferme, comme si le parquet avait été récupéré après avoir été utilisé pendant 1 siècle.

La couleur gris anthracite du Chambord est très naturelle et rappelle le chêne des marais, très connus des ébénistes et architectes. Les grandes largeurs XXL et les grandes longueurs en font un parquet d'exception.



CONTRE-
COLLÉ



R&L POSE
COLLÉE OU
FLOTTANTE



CHANFREIN



FINITION
HUILÉE



SOL
CHAUFFANT
SI COLLE



VIEILLI
RABOTÉ
MAIN





LES PARQUETS CONTRECOLLÉS

ÉPAISSEUR

14
mm

LARGEUR

220
mm

LONGUEUR

**800 à
2200**
mm

O'tantik Premium Chantilly

Un parquet vieilli raboté à la main en lames longues et larges qui sublimerait les grands espaces. Le travail exceptionnel de rabotage donne un aspect ancien à ce parquet comme s'il avait été récupéré et qu'il avait toujours existé dans sa pièce d'accueil.

Sa finition « aspect bois brut » met en avant la belle et naturelle couleur du chêne dans le respect de la matière noble du bois.



CONTRE-
COLLÉ



R&L POSE
COLLÉE OU
FLOTTANTE



CHANFREIN



FINITION
HUILÉE



SOL
CHAUFFANT
SI COLLE



VIEILLI,
RABOTÉ
MAIN





LES PARQUETS CONTRECOLLÉS

ÉPAISSEUR

14
mm

LARGEUR

220
mm

LONGUEUR

**800 à
2200**
mm

O'tantik Premium Sully

Un parquet vieilli raboté à la main en lames longues et larges qui sublimerà les grands espaces .
Le travail exceptionnel de rabotage donne un aspect ancien à ce parquet comme s'il avait été récupéré et qu'il avait toujours existé dans sa pièce d'accueil .

Sa finition chêne Naturel respecte la couleur des parquets en chêne traditionnels .



CONTRE-
COLLÉ



R&L POSE
COLLÉE OU
FLOTTANTE



CHANFREIN



FINITION
HUILÉE



SOL
CHAUFFANT
SI COLLE



VIEILLI,
RABOTÉ
MAIN





LES PARQUETS CONTRECOLLÉS CHÊNE

Gamme Geometrik

Le parquet traditionnel par excellence présent dans les châteaux , les appartements urbains parisiens ou des grandes métropoles.

C'est le grand retour des Points de Hongrie et des Bâtons Rompus avec toute leur élégance et leur côté chic.



LES PARQUETS CONTRECOLLÉS

ÉPAISSEUR

14
mm

LARGEUR

90
mm

LONGUEUR

480
mm

Geometrik Haussmann Point de Hongrie

Le parquet Point de Hongrie fait son apparition au XVII^{ème} siècle mais il est le parquet haussmannien par excellence.

On le retrouve alors dans la plupart des appartements de luxe à Paris ou dans les grandes métropoles Françaises.

Son graphisme et sa sobriété unique expliquent son grand retour aujourd'hui. Son aspect géométrique rythme la surface des pièces et appuie les perspectives. Le Jeu de la lumière sur les lames accentue l'effet décoratif de ce parquet. Il est redevenu la star des magazines de déco.



CONTRE-
COLLÉ



R&L
POSE COLLÉE



CHANFREIN



FINITION
HUILÉE



SOL
CHAUFFANT
SI COLLE



LES PARQUETS CONTRECOLLÉS

ÉPAISSEUR

14
mm

LARGEUR

90
mm

LONGUEUR

480
mm

Geometrik Haussmann St Jean

Le parquet Point de Hongrie fait son apparition au XVII^{ème} siècle mais il est le parquet haussmannien par excellence.

On le retrouve alors dans la plupart des appartements de luxe à Paris ou dans les grandes métropoles Françaises.

La référence St Jean offre une finition aspect bois brut dans le respect de la couleur originelle du chêne avant traitement. De surcroit son entretien sera facilité du fait que la finition soit vernie mate.



CONTRE-
COLLÉ



R&L
POSÉ COLLÉE




CHANFREIN



FINITION
VERNIE



SOL
CHAUFFANT
SI COLLE





LES PARQUETS CONTRECOLLÉS

ÉPAISSEUR

14
mm

LARGEUR

90
mm

LONGUEUR

540
mm

Geometrik Tourny Bâtons Rompus

Le parquet Bâton Rompu rythme l'espace des pièces par son graphisme.

Les lames de longueurs et largeurs uniformes sont posées à angle droit formant un V.

Les magazines de déco ont enfin remis au goût du jour ce parquet oublié.

Le système de lame unique à fausse languette vous permet aussi de compartimenter, encadrer ou de poser en échelle ou en coupe de pierre ce qui donne une multitude de possibilités graphiques et géométriques avec ces lames.



CONTRE-
COLLÉ



R&L
POSÉ COLLÉE



CHANFREIN



FINITION
HUILÉE



SOL
CHAUFFANT
SI COLLE





LES PARQUETS CONTRECOLLÉS

ÉPAISSEUR

14
mm

LARGEUR

90
mm

LONGUEUR

540
mm

Geometrik Tourny St Jean

Le parquet Bâton Rompu rythme l'espace des pièces par son graphisme.

Les lames de longueurs et largeurs uniformes sont posées à angle droit formant un V.

Les magazines de déco ont enfin remis au goût du jour ce parquet oublié.

La référence St Jean offre une finition aspect bois brut dans le respect de la couleur originelle du chêne avant traitement. De surcroit son entretien sera facilité du fait que la finition soit vernie mate.



CONTRE-
COLLÉ



R&L
POSÉ COLLÉE



CHANFREIN



FINITION
VERNIE



SOL
CHAUFFANT
SI COLLE





LES PARQUETS CONTRECOLLÉS

ÉPAISSEUR

14
mm

LARGEUR

83-127-
180
mm

LONGUEUR

600 à
2200
mm

Geometrik Tradition 3 largeurs à la française

Autrefois on faisait feu de tout bois comme on dit.

Afin d'optimiser la matière on utilisait le bois dans plusieurs largeurs (selon les largeurs de planches de l'arbre débité) pour éviter les chutes.

Ainsi ce parquet Tradition en 3 largeurs rappelle les parquets d'autrefois et respecte la tradition du temps où on faisait scier un arbre tombé par une tempête pour construire la maison des enfants. Le style obtenu revient fortement à la mode, cet effet donnant du rythme aux pièces.

L'assemblage rainure languette en fait le parquet collé idéal, respectant la tradition.

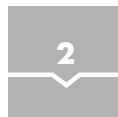
La couleur chêne naturel en fait une valeur sûre et adaptable à tous les intérieurs.



CONTRE-
COLLÉ



R&L
POSÉ COLLÉE



CHANFREIN



FINITION
HUILÉE



SOL
CHAUFFANT
SI COLLÉ





LES PARQUETS CONTRECOLLÉS

ÉPAISSEUR

19
mm

LARGEUR

980
mm

LONGUEUR

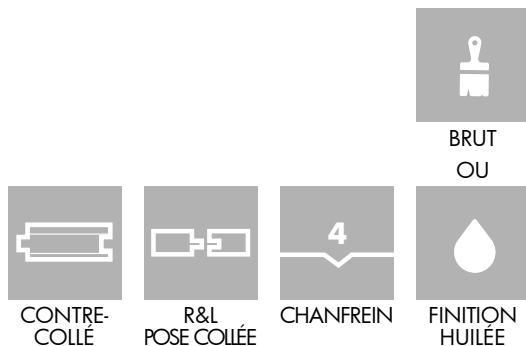
980
mm

Geometrik Panneaux Versailles

Le panneau de Versailles est la star des panneaux dits « à la française ».

Apparus au XVII^{ème} siècle et très en vogue au XVIII^{ème} ils ornent les sols des châteaux et des hôtels particuliers de l'époque.

Ce parquet existe en version brute à huiler ou vitrifier ou en version déjà finie d'usine fumée huilée pour rappeler les parquets d'antan.





LES PARQUETS CONTRECOLLÉS CHÊNE

Gamme Expert

La gamme Expert se compose en 3 sous collections : Expert, Expert Premium et Expert 20mm-TOP6. La gamme Expert est une gamme de parquets présentant un aspect naturel tout à fait naturel pour les parquets chêne alors que Expert Premium est faite pour les amoureux de parquets avec peu de nœuds, épurés de style scandinave.

La gamme Expert est dotée d'un système de rainure et languette qui la rend idéale en pose collée.

La gamme 20mm TOP 6 est plus technique offrant un parquet très stable à clouer ou à coller classe 33.



LES PARQUETS CONTRECOLLÉS

ÉPAISSEUR

14
mm

LARGEUR

110
mm

LONGUEUR

**400 à
1090**
mm

Expert Slim 110

Le Slim rappelle les parquets d'antan par sa petite largeur.

La largeur de 110 mm confère à ce parquet une grande élégance. Par ailleurs il s'adapte à tous les styles et tous les formats de pièces.

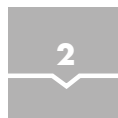
La finition vernie naturelle vous assure aussi bien de son intemporalité que de sa bonne protection et facilité d'entretien.



CONTRE-
COLLÉ



R&L
POSÉ COLLÉE



CHANFREIN



FINITION
VERNIE



SOL
CHAUFFANT
SI COLLE





LES PARQUETS CONTRECOLLÉS

ÉPAISSEUR

14
mm

LARGEUR

190
mm

LONGUEUR

**600 à
1900**
mm

Expert 3 Plis 190

Le parquet Brut permet de choisir sa teinte et sa finition.

On peut facilement le huiler, le vernir et même le peindre.

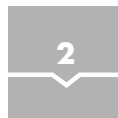
Il n'y aura pas de limites à votre imagination.



CONTRE-
COLLÉ



R&L
POSE COLLÉE



CHANFREIN



BRUT



SOL
CHAUFFANT
SI COLLE





LES PARQUETS CONTRECOLLÉS

ÉPAISSEUR

14
mm

LARGEUR

190
mm

LONGUEUR

**680 à
1900**
mm

Expert Magic 190

Un aspect bois brut élégant.


La finition huilée aspect bois brut du Magic respecte de manière spectaculaire la couleur du chêne fraîchement débité.

Le choix de bois « sans tri » respecte la matière chêne dans son aspect naturel.

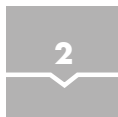
Un parquet moderne mais intemporel qui s'adaptera à tous les styles.



CONTRE-
COLLÉ



R&L
POSÉ COLLÉE



CHANFREIN



FINITION
HUILÉE



SOL
CHAUFFANT
SI COLLE





LES PARQUETS CONTRECOLLÉS

ÉPAISSEUR

14
mm

LARGEUR

190
mm

LONGUEUR

**500 à
1900**
mm

Expert Zen

La finition vernie aspect bois brut confère à ce parquet un aspect Brut respectueux de la couleur originelle du chêne fraîchement scié.

Notre meilleure finition aspect bois brut jamais atteinte !

Sa finition spéciale 5 couches lui donne une très bonne résistance et en font un parquet Zen, facile à vivre et dont on ne peut se lasser.

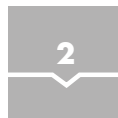
Le rythme est donné par les nœuds et singularités naturelles du bois.



CONTRE-
COLLÉ



R&L
POSE COLLÉE
OU FLOTTANTE



CHANFREIN



FINITION
VERNIE



SOL
CHAUFFANT
SI COLLÉ





LES PARQUETS CONTRECOLLÉS

ÉPAISSEUR

14
mm

LARGEUR

220
mm

LONGUEUR

**600 à
2200**
mm

Expert Valto 220

Les lames longues et larges de ce parquet vous donnent un effet d'espace.

Très adapté aux grandes pièces il ravira les amateurs de parquets nobles.

La finition huilée naturelle du Valto en fait une valeur sûre.

Le choix de bois « sans tri » respecte la matière chêne dans son aspect naturel.

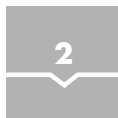
Un parquet moderne mais intemporel qui s'adaptera à tous les styles.



CONTRE-
COLLÉ



R&L
POSÉ COLLÉE



CHANFREIN



FINITION
HUILÉE



SOL
CHAUFFANT
SI COLLE





LES PARQUETS CONTRECOLLÉS

ÉPAISSEUR

14
mm

LARGEUR

220
mm

LONGUEUR

**600 à
2200**
mm

Expert Arcs 220

Les lames longues et larges de ce parquet vous donnent un effet d'espace.

Très adapté aux grandes pièces il ravira les amateurs de parquets nobles.

Sa finition huilée aspect bois brut respecte de manière spectaculaire la couleur du chêne fraîchement débité. Le choix de bois « sans tri » respecte la matière chêne dans son aspect naturel.

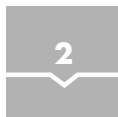
Un parquet exceptionnel !



CONTRE-
COLLÉ



R&L
POSE COLLÉE



CHANFREIN



FINITION
HUILÉE



SOL
CHAUFFANT
SI COLLÉ





LES PARQUETS CONTRECOLLÉS

ÉPAISSEUR

12
mm

LARGEUR

180
mm

LONGUEUR

**500 à
1800**
mm

Expert Perle

Le choix des professionnels grâce à sa construction support Contreplaqué bouleau. L'assemblage rainure languette en fait le parquet collé idéal.

Brossé et huilé neutre aspect bois brut, ce produit ravira les amateurs de teintes brutes et discrètes.

L'huile neutre utilisée limite la réaction aux tanins et confère au chêne un aspect bois frais, brut de sciage tout en lui assurant la protection dont il a besoin.

Ainsi ce parquet saura se faire discret au profit des autres éléments de décoration de la pièce.

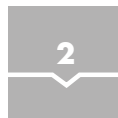
Pour une utilisation optimale favoriser les produits d'entretien Soboplac.



CONTRE-
COLLÉ



R&L
POSÉ COLLÉE



CHANFREIN



FINITION
HUILÉE



SOL
CHAUFFANT
SI COLLE





LES PARQUETS CONTRECOLLÉS

ÉPAISSEUR

12
mm

LARGEUR

180
mm

LONGUEUR

**500 à
1800**
mm

Expert Sand 180

Le choix des professionnels grâce à sa construction support Contreplaqué bouleau.

L'assemblage rainure languette en fait le parquet collé idéal.

La finition huilée naturelle du Sand en fait une valeur sûre.

Le choix de bois « sans tri » respecte la matière chêne dans son aspect naturel.

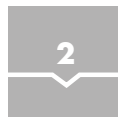
Un parquet moderne mais intemporel qui s'adaptera à tous les styles.



CONTRE-
COLLÉ



R&L
POSE COLLÉE




CHANFREIN



FINITION
HUILÉE



SOL
CHAUFFANT
SI COLLE





LES PARQUETS CONTRECOLLÉS

ÉPAISSEUR

12
mm

LARGEUR

180
mm

LONGUEUR

**500 à
1800**
mm

Expert Dune

Le choix des professionnels grâce à sa construction support Contreplaqué bouleau.

L'assemblage rainure languette en fait le parquet collé idéal.

La meilleure qualité de verni vous est offerte pour ce parquet légèrement brossé.

Le Verni Ultra mat utilisé renforce l'aspect naturel et pure de ce parquet. Un brossage subtil accentue le côté naturel du produit.

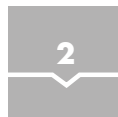
La finition vernie vous assurera une bonne protection et résistance du parquet et facilitera son entretien.



CONTRE-
COLLÉ



R&L
POSÉ COLLÉE



CHANFREIN



FINITION
VERNIE



SOL
CHAUFFANT
SI COLLÉ





LES PARQUETS CONTRECOLLÉS

ÉPAISSEUR

12
mm

LARGEUR

180
mm

LONGUEUR

**500 à
1800**
mm

Expert Invisible

Le choix des professionnels grâce à sa construction support Contreplaqué bouleau.

L'assemblage rainure languette en fait le parquet collé idéal.

Un autre verni ultra mat à la frontière entre le verni naturel et l'aspect bois brut.

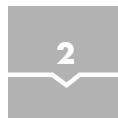
Dans ce domaine tout est une question de nuance , ainsi l'Expert Invisible vient compléter la gamme Expert pour vous offrir un meilleur choix de finitions et d'aspect naturel/bois brut.



CONTRE-
COLLÉ



R&L
POSE COLLÉE



CHANFREIN



FINITION
VERNIE



SOL
CHAUFFANT
SI COLLÉ





LES PARQUETS CONTRECOLLÉS CHÊNE

Gamme Expert Premium

La gamme Expert Premium est une gamme sans nœuds.

Pour éviter de donner un aspect « plastique » au parquet en bois noble, nous laissons volontairement passer quelques petits nœuds et singularités naturelles du bois dans la sélection des parements.

Le parquet conserve ainsi toute sa noblesse et son naturel en assurant le style épuré contemporain recherché.

La gamme Premium est idéale pour les intérieurs sobres de style scandinave.



LES PARQUETS CONTRECOLLÉS

ÉPAISSEUR

14
mm

LARGEUR

190
mm

LONGUEUR

**680 à
1900**
mm

Expert Premium Baltic

Un aspect bois brut élégant avec peu de nœuds.

La finition huilée aspect bois brut du Baltic respecte de manière spectaculaire la couleur du chêne fraîchement débité.

Grâce à un tri sélectif le choix de bois « avec petits nœuds » ravira les amateurs de lignes épurées pour donner un esprit scandinave. Pour autant quelques nœuds sont présents çà et là pour renforcer le caractère naturel du bois et éviter les effets « plastique ».

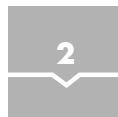
Un parquet contemporain qui ravira votre intérieur.



CONTRE-
COLLÉ



R&L
POSÉ COLLÉE




CHANFREIN



FINITION
HUILÉE



SOL
CHAUFFANT
SI COLLE





LES PARQUETS CONTRECOLLÉS

ÉPAISSEUR

12
mm

LARGEUR

180
mm

LONGUEUR

**500 à
1800**
mm

Expert Premium Perle

Le choix des professionnels grâce à sa construction support Contreplaqué bouleau.

L'assemblage rainure languette en fait le parquet collé idéal. Un aspect bois brut élégant avec peu de nœuds.

La finition huilée aspect bois brut du Premium Perle respecte de manière spectaculaire la couleur du chêne fraîchement débité.

Grâce à un tri sélectif le choix de bois « avec petits nœuds » ravira les amateurs de lignes épurées pour donner un esprit scandinave. Pour autant quelques nœuds sont présents ça et là pour renforcer le caractère naturel du bois et éviter les effets « plastique ».

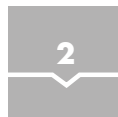
Un parquet contemporain qui ravira votre intérieur.



CONTRE-
COLLÉ



R&L
POSÉ COLLÉE



CHANFREIN



FINITION
HUILÉE



SOL
CHAUFFANT
SI COLLÉ





LES PARQUETS CONTRECOLLÉS

ÉPAISSEUR

14
mm

LARGEUR

190
mm

LONGUEUR

**680 à
1900**
mm

Expert Premium Scandinave

C'est la star de la gamme Expert Premium.

La finition 5 couches Vernie aspect bois brut respecte à 100% la couleur naturelle du chêne fraîchement coupé.

Son graphisme sans nœuds accentue la sensation de pureté de ce parquet ce qui lui donne un aspect idéal pour un style épuré contemporain ou scandinave.

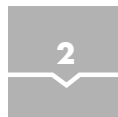
L'absence de chanfreins en bout de lame accentue l'aspect linéaire et pur de ce produit.



CONTRE-
COLLÉ



R&L POSE
COLLÉE OU
FLOTTANTE



CHANFREIN



FINITION
VERNIE



SOL
CHAUFFANT
SI COLLÉ





LES PARQUETS CONTRECOLLÉS

ÉPAISSEUR

14
mm

LARGEUR

190
mm

LONGUEUR

**680 à
1900**
mm

Expert Premium Naturel

Nous vous proposons ici l'Expert Premium Naturel. L'huile naturelle donne à ce parquet un aspect plus classique intemporel.

L'absence de gros Nœuds confère à ce parquet un style épuré qui saura se faire discret au profit des autres éléments de décoration de votre intérieur.

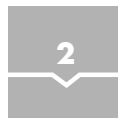
L'absence de chanfreins en bout de lame accentue l'aspect linéaire de ce produit.



CONTRE-
COLLÉ



R&L POSE
COLLÉE OU
FLOTTANTE



CHANFREIN



FINITION
HUILÉE



SOL
CHAUFFANT
SI COLLÉ





LES PARQUETS CONTRECOLLÉS CHÊNE

Gamme Expert 20 mm Top 6

La gamme Expert 20 mm Top 6 est idéale pour les amateurs de matière noble.

Sa couche d'usure exceptionnelle de 6 mm de bois noble lui donne une grande résistance et longévité qui ravira les amateurs de produits haut de gamme.

En Outre sa construction sur support contreplaqué bouleau/eucalyptus offre à ce produit une grande stabilité et peut représenter une excellente alternative au chêne massif dans des zones aux hygrométries sensibles telles que les bords de mer.

Enfin il s'adapte à toutes les situations puisqu'on peut le clouer sur lambourdes ou le coller sur chape.



LES PARQUETS CONTRECOLLÉS

ÉPAISSEUR

20
mm

LARGEUR

165,190
mm

LONGUEUR

**600 à
1900**
mm

Expert 20mm TOP6

Disponible en plusieurs largeurs allant de 165 jusqu'à 260mm en finition brute ou huilée naturelle il saura convaincre les amateurs de produits de qualité.

Sa couche d'usure équivalente à celle d'un massif 20mm en font un produit d'exception adapté aussi bien aux espaces de grands passages qu'aux zones côtières limitant l'usage du chêne massif.

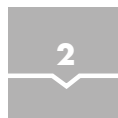
Son masticage discret et son aspect planche en grandes longueurs sans chanfreins en bout de lame lui donnent toute son élégance.



CONTRE-
COLLÉ



R&L POSE
COLLÉE OU
CLOUÉE



CHANFREIN




BRUT

OU



FINITION
HUILÉE





LES VINYLES RIGIDES CLIPSABLES

Gamme Intendance XL

La gamme intendance XL marque le début de la gamme de Vinyle rigides by Soboplac.


Les lames de vinyles rigides sont des produits faciles à poser avec leur sous couche intégrée et leur système de clip.

Ils s'adaptent à toutes les pièces car compatibles pièces d'eau, cuisines, salles de bains et compatibles sols chauffants.

D'une base minérale ils conservent une grande stabilité et leur faible épaisseur leur donnera un avantage important pour les projets de rénovation.

La gamme INTENDANCE XL correspondant aux produits premium de cette catégorie de produits.

Les lames longues et larges ainsi que le réalisme du décor (effet brossage intense et synchrone, chanfreins) offrira une excellente alternative aux clients en recherche de solution économiques tout en conservant un aspect élégant dans un esprit naturel et bois.



**Couche de finition UV
résistante**

**Couche d'usure 0,55mm -
classe 33**

**Film à structure brossée et synchronisée
pour un effet chêne véritable**

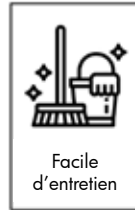
Âme rigide à base minérale

Sous couche isolante intégrée


**Click à plat technologique 14F
sans colle et à pose rapide**




Pose rapide
et simple



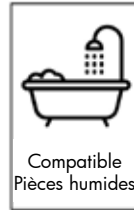
Facile
d'entretien




Durable



Silencieux




Compatible
Pièces humides




Compatible
Sols chauffants



Comédie



Grassi



Franklin



Martignac

LES VINYLES RIGIDES CLIPSABLES

ÉPAISSEUR

6
mm

LARGEUR

228
mm

LONGUEUR

1520
mm

Intendance XL Comédie

Le réalisme du décor, la finition mate, l'effet brossage synchrone suivant le veinage du décor, les chanfreins, les dimensions de lames, tout est fait pour donner un effet des plus naturels à ces lames de vinyle.

La couche d'usure de 0,55 mm rend le produit très résistant (classe 33), il conviendra ainsi aussi bien aux projets de maisons individuelle qu'aux commerces et locaux professionnels à forts passages.

Le produit est par ailleurs compatible pièces d'eau et sol chauffant.

La référence Comédie correspond à un chêne naturel légèrement réchauffé (légèrement fumé mais restant dans les teintes naturelles du chêne)





LES VINYLES RIGIDES CLIPSABLES

ÉPAISSEUR

6
mm

LARGEUR

228
mm

LONGUEUR

1520
mm

Intendance XL Grassi

Le réalisme du décor, la finition mate, l'effet brossage synchrone suivant le veinage du décor, les chanfreins, les dimensions de lames, tout est fait pour donner un effet des plus naturels à ces lames de vinyle.

La couche d'usure de 0,55 mm rend le produit très résistant (classe 33), il conviendra ainsi aussi bien aux projets de maisons individuelle qu'aux commerces et locaux professionnels à forts passages.

Le produit est par ailleurs compatible pièces d'eau et sol chauffant.

La référence Grassi correspond à un chêne naturel aspect bois brut, très tendance actuellement.





LES VINYLES RIGIDES CLIPSABLES

ÉPAISSEUR

6
mm

LARGEUR

228
mm

LONGUEUR

1520
mm

Intendance XL Franklin

Le réalisme du décor, la finition mate, l'effet brossage synchrone suivant le veinage du décor, les chanfreins, les dimensions de lames, tout est fait pour donner un effet des plus naturels à ces lames de vinyle.

La couche d'usure de 0,55 mm rend le produit très résistant (classe 33), il conviendra ainsi aussi bien aux projets de maisons individuelle qu'aux commerces et locaux professionnels à forts passages.

Le produit est par ailleurs compatible pièces d'eau et sol chauffant.

La référence Franklin correspond à un chêne naturel fumé léger, lui donnant une couleur grège, entre le gris et le beige, des plus naturelle.





LES VINYLES RIGIDES CLIPSABLES

ÉPAISSEUR

6
mm

LARGEUR

228
mm

LONGUEUR

1520
mm

Intendance XL Martignac

Le réalisme du décor, la finition mate, l'effet brossage synchrone suivant le veinage du décor, les chanfreins, les dimensions de lames, tout est fait pour donner un effet des plus naturels à ces lames de vinyle.

La couche d'usure de 0,55 mm rend le produit très résistant (classe 33), il conviendra ainsi aussi bien aux projets de maisons individuelle qu'aux commerces et locaux professionnels à forts passages.

Le produit est par ailleurs compatible pièces d'eau et sol chauffant.

La référence Martignac correspond à un chêne naturel naturel et traditionnel, véritable passe partout intemporel.





LES PARQUETS EXOTIQUES

C'est un véritable voyage qui s'offre à vous et qui s'installe dans votre intérieur lorsque vous choisissez un parquet exotique.

Chaleureux et résistants nos parquets exotiques vous offrent un large panel de teintes et de couleurs. Le veinage, les nuances de couleur, le grain du bois, les caractéristiques techniques rappellent que la nature est multiple, variée, multi-chromatique, loin des standardisations. Le parquet exotique chez vous, vous donne l'opportunité de ne pas oublier ce principe de diversité et replace l'homme dans son milieu.

Nous sourçons les meilleures provenances respectueuses de l'environnement et de ces matériaux devenus précieux.



LES PARQUETS EXOTIQUES

ÉPAISSEUR

**12 à
15**
mm

LARGEUR

**90 à
140**
mm

LONGUEUR

**300 à
900**
mm

Acajou

Un bois reconnu pour son grain doux et soyeux accentué par la finition. Endémique en Afrique et Amérique du Sud, l'Acajou utilisé pour nos parquets est issu de plantations de provenance de l'île de Java.

Il est donc marqué « bois de plantation » et est de surcroît certifié FSC®. L'Acajou fait partie de notre programme de replantation (voir page 262) 1 arbre planté pour 10m² de parquets fabriqués.

Pour profiter pleinement de ce parquet il conviendra d'être attentif aux chocs car ce bois de plantation est moins résistant que les bois de forêts naturelles.

Disponible en plusieurs largeurs et épaisseurs.



BOIS
MASSIF



R&L
POSÉ COLLÉE



CHANFREIN



FINITION
HUILÉE



FINITION
VERNIE



SALLE DE
BAIN





LES PARQUETS EXOTIQUES

ÉPAISSEUR

14
mm

LARGEUR

90
mm

LONGUEUR

**300 à
1200**
mm

Cumaru

Le Cumaru est une essence très résistante, qui est autant utilisée en terrasse extérieure qu'en parquets intérieurs à fort trafic. Du fait de sa couleur brun jaune avec des teintes rouges, on l'appelle aussi Ipé Champagne.

Les bois sont issus de forêts contrôlées et tracées, compatibles avec la norme européenne traçabilité FLEGT.

Disponible en plusieurs finitions.



BOIS
MASSIF



R&L
POSE COLLÉE



CHANFREIN




FINITION
HUILÉE



FINITION
VERNIE



SALLE DE
BAIN





LES PARQUETS EXOTIQUES

ÉPAISSEUR

14
mm

LARGEUR

90
mm

LONGUEUR

**300 à
1200**
mm

Lpé

Bois très résistant et très reconnu il est utilisé aussi bien en parquets d'intérieurs qu'en terrasse extérieure. La finesse de son veinage et son contraste de couleurs offrent à votre intérieur une ambiance chaleureuse. Sa couleur naturelle brun – vert est néanmoins très contrastée. Ce qui en fait tout son intérêt et sa beauté. Pour les amoureux du bois et des matières nobles !

Depuis très longtemps implantés au Brésil, nous sommes très attentifs avec nos partenaires locaux à ne sourcer que des bois issus de forêts contrôlées, tracées et compatibles avec la norme européenne traçabilité FLEGT.

Disponible en plusieurs finitions.



BOIS
MASSIF



R&L
POSÉ COLLÉE



CHANFREIN



FINITION
HUILÉE



FINITION
VERNIE



SALLE DE
BAIN





LES PARQUETS EXOTIQUES

ÉPAISSEUR

15
mm

LARGEUR

120
mm

LONGUEUR

**500 à
1800**
mm

Noyer d'Asie

Bois originaire d'Asie, d'Indonésie en particulier, le Noyer d'Asie ravira les amateurs de bois exotiques pour la chaleur de sa couleur Naturelle.

D'une couleur naturelle tabac, ce bois s'apparente à l'Ipe mais avec une teinte beaucoup plus homogène. Sa teinte rappelle aussi les tonalités du Noyer, ainsi il est appelé noyer d'Asie dans certains pays.

Bois dur au grain fin, son veinage soyeux en fait un bois d'exception pour un intérieur chaleureux.

Ce bois est issu de forêts contrôlées dites V-Legal et compatibles avec la norme européenne de traçabilité FLEGT.



BOIS
MASSIF



R&L
POSÉ COLLÉE



CHANFREIN



FINITION
VERNIE



SALLE DE
BAIN





LES PARQUETS EXOTIQUES

ÉPAISSEUR

15
mm

LARGEUR

150
mm

LONGUEUR

**300 à
1600**
mm

Noyer US

Le Noyer US provient des forêts américaines et ses meilleures provenances sont de l'état de l'Ohio.

L'intérêt de ce bois réside principalement dans son veinage marqué et sa couleur brune contrastée.

Très utilisé en déco bois et en mobilier, le Noyer est aussi intéressant à exploiter en parquet pour son aspect esthétique.



CONTRE-
COLLÉ



R&L
POSÉ COLLÉE



CHANFREIN



FINITION
VERNIE





LES PARQUETS EXOTIQUES

Jatoba

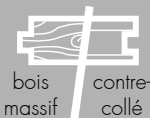
ÉPAISSEUR	LARGEUR	LONGUEUR
	BOIS MASSIF	
14 mm	90 mm	300 à 1200 mm
	CONTRECOLLÉ	
15 mm	118 mm	400 à 1800 mm

De couleur rouge orangée et avec un veinage brun discret le Jatoba est un excellent bois d'intérieur et offre de grandes qualités esthétiques. Il apporte tout son caractère tropical à votre intérieur.

Il est largement reconnu et utilisé pour ses propriétés esthétiques et techniques aux Etats Unis et dans les Caraïbes.

Très abondant au Nord Brésil, les bois sont issus de forêts contrôlées et tracées, compatibles avec la norme européenne traçabilité FLEGT. Disponible en plusieurs finitions.

2 modèles
possibles



BOIS
MASSIF



R&L
POSE COLLÉE



CHANFREIN



FINITION
VERNIE



SALLE DE
BAIN



CONTRE-
COLLÉ



R&L
POSE COLLÉE
OU
FLOTTANTE



CHANFREIN



FINITION
VERNIE



SALLE DE
BAIN





LES PARQUETS EXOTIQUES

ÉPAISSEUR

**12 à
15**
mm

LARGEUR

**90 à
140**
mm

LONGUEUR

**300 à
1200**
mm

Merbau

De couleur homogène rouge intense, très résistant et très stable, il convient à toutes les pièces. Sobre, linéaire, le Merbau est une valeur sûre de résistance et de stabilité. Il a des propriétés techniques exceptionnelles. Un des grands classiques des parquets exotiques pour un intérieur chaleureux.

Bois issu d'une concession forestière contrôlée et certifiée FSC® en Indonésie Orientale. Ainsi chaque arbre est répertorié et l'exploitation du bois est faite de manière raisonnée et durable afin de garantir le renouvellement naturel de la forêt.

Disponible en plusieurs dimensions et finitions.



BOIS
MASSIF



R&L
POSE COLLÉE



CHANFREIN



FINITION
HUILÉE



FINITION
VERNIE



SOL
CHAUFFANT
SI COLLÉ



SALLE DE
BAIN





LES PARQUETS EXOTIQUES

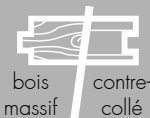
Kempas













ÉPAISSEUR	LARGEUR	LONGUEUR
	BOIS MASSIF	
15 mm	90 mm	300 à 1200 mm
	CONTRECOLLÉ	
13 mm	135 mm	400-1200 mm

Sa couleur orangée apporte la chaleur du bois exotique tout en restant très lumineux. D'un veinage linéaire et homogène il offre une variation de couleur limitée. Il est aussi appelé le Doussié d'Asie.

Très résistant, son veinage est aussi très discret et en fait un parquet exotique épuré. De provenance Indonésie, notre Kempas est certifié SVLK ou FSC® ce qui atteste sa traçabilité et la gestion durable des forêts.

2 modèles possibles



				OU		
BOIS MASSIF	R&L POSE COLLÉE	CHANFREIN	FINITION VERNIE		FINITION HUILÉE	SALLE DE BAIN
				OU		
CONTRE-COLLÉ	R&L POSE COLLÉE OU FLOTTANTE	CHANFREIN	FINITION VERNIE		FINITION HUILÉE	SALLE DE BAIN





LES PARQUETS EXOTIQUES

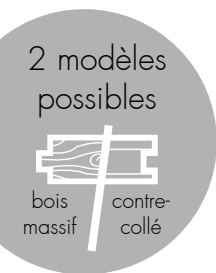
Doussié

ÉPAISSEUR	LARGEUR	LONGUEUR
	BOIS MASSIF	
15 mm	90 mm	300 à 1200 mm
	CONTRECOLLE	
10 mm	120 mm	600 à 1500 mm

Originnaire d'Afrique le Doussié est un bois résistant et d'une grande beauté.

Sa couleur naturelle orangée le rend à la fois chaleureux et lumineux.

Les connaisseurs sauront reconnaître ses qualités esthétiques.



BOIS
MASSIF



R&L
POSE COLLÉE



CHANFREIN



FINITION
HUILÉE

OU



FINITION
VERNIE



CONTRE-
COLLÉ





LES PARQUETS EXOTIQUES

ÉPAISSEUR

19
mm

LARGEUR

**83 ou
178**
mm

LONGUEUR

**500 à
2440**
mm

Ditch Pin

Retrouvez le pin d'autrefois, des villas de stations balnéaires, des belles maisons et appartements des ports Français. Très difficile à trouver, idéal en rénovation ou en construction pour donner un côté ancien à votre intérieur, il fait partie du patrimoine architectural Français.

Ce pin est doté d'excellentes propriétés techniques, ce qui en fait sa notoriété depuis le XVIII^{ème} siècle jusqu'à nos jours.

Offrant de très belles dimensions, un magnifique veinage et une coloration jaune brun à orangée, ce parquet brut peut être cloué ou collé. En outre, il conviendra de le finir avec une huile cirée ou un vitrificateur. Une essence à redécouvrir.



BOIS
MASSIF



R&L
POSÉ COLLÉE



R&L
À CLOUER



BRUT
À FINIR



BORDS
DROITS






LES PARQUETS EXOTIQUES

Teck

ÉPAISSEUR	LARGEUR	LONGUEUR
	BOIS MASSIF	
10 à 15 mm	70 à 120 mm	300 à 1200 mm
	CONTRECOLLÉ	
12 mm	120 mm	300 à 1200 mm

Le Teck est un bois gras, très stable, résistant à l'humidité. Ses propriétés exceptionnelles sont obtenues grâce à l'oléorésine qu'il contient à l'état naturel. Il apporte un toucher soyeux et une odeur boisée délicate à votre intérieur ou salle de bain. Reconnu pour ses propriétés techniques mais aussi esthétiques il ravira les connaisseurs et les amateurs de bois noble. Utilisé en salle de bain, il est aussi bien sûr adapté à tous les espaces de la maison : les chambres, le salon ou la cuisine... Endémique en forêts naturelles de Birmanie et Thaïlande, il fut planté par les Hollandais sur l'île de Java. Ces anciennes plantations bien gérées et renouvelées assurent la meilleure qualité de Teck de plantation au monde. Les plans de gestion forestière efficaces ont contribué à l'obtention du label FSC®. Le Teck fait partie de notre programme de replantation (voir page 262) 1 Teck planté pour 10m² de parquets fabriqués.

2 modèles possibles



bois massif / contre-collé



BOIS MASSIF



CONTRE-COLLÉ




R&L
POSE COLLÉE



CHANFREIN



FINITION
HUILÉE



FINITION
VERNIE




SOL CHAUFFANT
SI COLLÉ



NON
COMPATIBLE SOL
CHAUFFANT



SALLE DE
BAIN





LES PARQUETS EXOTIQUES

ÉPAISSEUR

12
mm

LARGEUR

90
mm

LONGUEUR

**300 à
1200**
mm

Pont de Bateau

Rythmant une pièce et lui donnant un cachet résolument « Nautique » nos parquets pont de bateau sont disponibles dans plusieurs essences Teck, Acajou, Merbau en joint intégré ou en Ipé, Jatoba, Teck en joint à faire.

Le pont de bateau offre un aspect esthétique formidable pour une salle de bain mais aussi pour les chambres, dressings.

Contrairement aux idées reçues le pont de bateau n'est pas obligatoire pour une salle de bain, il apporte simplement sa plus-value esthétique et anti-dérapante.



BOIS
MASSIF



R&L
POSÉ COLLÉE




BORDS
DROITS




FINITION
HUILÉE




SALLE DE
BAIN



merbau



teck



acajou



teck



acajou



merbau



BAMBOU

Le Bambou est un produit extraordinaire car c'est une matière renouvelable à croissance rapide, flexible et résistante.

Faisant partie de la famille des herbacées elle provient de tout le continent Asiatique mais est aussi présente en Amérique du Sud, en Afrique et jusque dans nos jardins.

Néanmoins c'est dans la région du Anhui en Chine que nous trouvons les meilleures qualités de Bambou. Utilisé depuis des millénaires sous toutes ses formes, nous avons sélectionné des produits résistants et offrant de belles qualités esthétiques.

Coupé tous les 5 ans, le Bambou représente un ressource infinie.



LES PARQUETS BAMBOU

ÉPAISSEUR

15
mm

LARGEUR

96
mm

LONGUEUR

960
mm

Bambou massif Horizontal Naturel

La parquet Bambou massif horizontal naturel respecte la couleur naturelle de la tige du Bambou dans son état brut.

Ainsi sa teinte naturelle légèrement miel donne à votre intérieur une impression de clarté.

Les nœuds visibles correspondent aux phalanges d'accroissement du Bambou ce qui donne un aspect très naturel au produit.



BOIS
MASSIF



R&L
POSÉ COLLÉE



CHANFREIN



FINITION
VERNIE



SOL
CHAUFFANT
SI COLLE





LES PARQUETS BAMBOU

ÉPAISSEUR

15
mm

LARGEUR

96
mm

LONGUEUR

960
mm

Bambou massif Horizontal Ambre

Le parquet Bambou massif horizontal ambre est la forme de parquet Bambou la plus répandue.

Les nœuds visibles correspondent aux phalanges d'accroissement du Bambou ce qui donne un aspect très naturel au produit.

La teinte légèrement ambrée de ce parquet le rend très chaleureux.

Le verni de surface résistant accentue la durabilité et la facilité d'entretien.



BOIS
MASSIF



R&L
POSÉ COLLÉE



CHANFREIN



FINITION
VERNIE



SOL
CHAUFFANT
SI COLLÉ





LES PARQUETS BAMBOU

ÉPAISSEUR

15
mm

LARGEUR

96
mm

LONGUEUR

960
mm

Bambou massif Vertical Ambre

Le parquet Bambou massif vertical ambre offre la forme la plus contemporaine et esthétique des parquets Bambou.

Son style linéaire offre un style résolument « zen ».

Les nœuds d'accroissement sont peu visibles sur ce modèle.

La teinte légèrement ambrée de ce parquet le rend très chaleureux.

Le verni de surface résistant accentue la durabilité et la facilité d'entretien.



BOIS
MASSIF



R&L
POSÉ COLLÉE



CHANFREIN



FINITION
VERNIE



SOL
CHAUFFANT
SI COLLE





LES PARQUETS BAMBOU

ÉPAISSEUR

14
mm

LARGEUR

142
mm

LONGUEUR

1850
mm

Bambou massif densifié Caramel

Le parquet Bambou massif densifié est un parquet très résistant et très dense.

Les tiges de Bambou sont broyées, réassemblées et compressées, ce qui donne un produit extrêmement dense et résistant. Par ailleurs on obtient un décor « tressé » très intéressant. Une façon originale d'utiliser les belles propriétés du Bambou.

La teinte ambrée intense de ce parquet le rend très chaleureux.

Le verni de surface résistant accentue la durabilité et la facilité d'entretien



BOIS
MASSIF



R&L
POSE COLLÉE



CHANFREIN



FINITION
VERNIE





LES PARQUETS CONTRECOLLÉS HÉVÉA

Gamme Eva

Notre nouvelle gamme de contrecollés EVA offre désormais une alternative aux contrecollés chêne.

En effet l'Hévéa a une dureté et une densité comparables au chêne, ce qui en fait un bois reconnu des menuisiers pour l'utilisation de marches d'escaliers.

Les arbres d'Hévéa sont plantés en premier lieu pour la fabrication de latex qui lui-même sert à la production de caoutchouc. Lorsqu'ils ne produisent plus de latex ils sont alors coupés pour laisser place à de nouvelles plantations pour un nouveau cycle. Le bois d'Hévéa récolté est alors utilisé pour ses qualités reconnues dans la fabrication de meubles, de plans de travail, de marches d'escalier et aussi de parquets. Ce cycle de production assure ainsi une exploitation de la forêt de manière utile et raisonnable. L'hévéa fait partie de notre programme de replantation (voir page 262) 1 arbre planté pour 10m² de parquets fabriqués.

Plutôt d'aspect neutre nous avons décidé d'opter pour un rabotage main afin de lui octroyer un style vieux parquet qui ravira les clients à la recherche de parquets vieillis économiques et écologiques.



LES PARQUETS CONTRECOLLÉS

ÉPAISSEUR

14
mm

LARGEUR

127
mm

LONGUEUR

**400-
1200**
mm

Eva Matisse

La Gamme de parquets contrecollés Eva est une gamme innovante alliant la modernité à l'authenticité du bois. Les parquets sont rabotés à la main pour donner leur aspect rustique et authentique.

Ils conviendront aussi bien dans un environnement moderne que dans un décor ancien, industriel ou vintage. Ces parquets contrecollés peuvent être posés en version collée ou flottante (en collant la rainure à la languette). Ils sont dotés d'une belle finition huilée assurant un entretien facile et durable.

Eva Matisse est huilée d'une huile qui respecte la couleur naturelle du bois.

L'hévéa fait partie de notre programme de replantation (voir page 262) 1 arbre planté pour 10m² de parquets fabriqués.



CONTRE-
COLLÉ




R&L POSE
COLLÉE OU
FLOTTANTE



CHANFREIN



FINITION
HUILÉE





LES PARQUETS CONTRECOLLÉS

ÉPAISSEUR

14
mm

LARGEUR

127
mm

LONGUEUR

**400-
1200**
mm

Eva Gauguin

La Gamme de parquets contrecollés Eva est une gamme innovante alliant la modernité à l'authenticité du bois. Les parquets sont rabotés à la main pour donner leur aspect rustique et authentique.

Ils conviendront aussi bien dans un environnement moderne que dans un décor ancien, industriel ou vintage. Ces parquets contrecollés peuvent être posés en version collée ou flottante (en collant la rainure à la languette). Ils sont dotés d'une belle finition huilée assurant un entretien facile et durable.

Eva Gauguin est dotée d'une huile teintée couleur noyer qui lui confère une couleur brune chaleureuse qui se marie très bien avec son aspect vieilli.

L'hévéa fait partie de notre programme de replantation (voir page 262) 1 arbre planté pour 10m² de parquets fabriqués.



CONTRE-
COLLÉ



R&L POSE
COLLÉE OU
FLOTTANTE



CHANFREIN



FINITION
HUILÉE



VEILLI,
RABOTÉ
MAIN






PANELIO : LE PANNEAU MURAL EFFET TASSEAU

Les panneaux muraux « effet Tasseaux de bois » marquent par leur design très novateur . Acteurs de votre décoration, ils s'imposent pour que votre intérieur devienne unique. Légers et faciles à installer ils s'avèrent être un excellent compromis pour habiller rapidement et sans aucune difficulté vos murs ou vos plafonds.

De format lames (12,2 X 2,70) les panneaux Panelio se collent aux murs ou aux plafonds avec une grande facilité. Leur profil à recouvrement ainsi que les baguettes de finition finement étudiées permettront une exécution rapide et parfaite dans la tendance claustra en tasseau de bois.

Les panneaux sont aussi résistants à l'eau et conviennent donc pour des espaces cuisines et salle de bain ou même extérieur sous abri hors UV. 4 familles de profils , 3 modèles par famille, c'est toute une déclinaison de 12 références qui s'offre à vous !

Graphiques et architecturaux , ils combleront vos projets de déco les plus personnels et audacieux.



Hugo



Daru



Duval



Balzac



PANELIO LE PANNEAUX MURAL

ÉPAISSEUR

21
mm

LARGEUR

122
mm

LONGUEUR

2700
mm


Hugo Oak Craft

La référence Hugo Oak Craft séduira les amateurs de bois noble tel que le teck qui est parfaitement reproduit par ce modèle.

La couleur teck sur fond noir rythmera votre intérieur de son plus bel effet graphique.

D'une épaisseur de 21 mm, la gamme hugo est un reflet très réaliste des murs de tasseaux de bois et confère à vos espaces, une ambiance sobre et architecturée.

La légèreté du matériau, les profils à recouvrement adaptés, les baguettes de finition raffinées, tout a été conçu pour que ce produit de qualité optimale soit des plus simples à installer.





PANELIO LE PANNEAUX MURAL

ÉPAISSEUR

21
mm

LARGEUR

122
mm

LONGUEUR

2700
mm

Hugo Oak Gold

La référence Hugo Oak Gold ravira les amateurs de bois clairs par sa reproduction parfaite du chêne naturel aspect bois brut.

La couleur chêne aspect bois brut sur fond noir rythmera votre décoration intérieure de son plus bel effet graphique.

D'une épaisseur de 21mm, la gamme hugo est un reflet très réaliste des murs de tasseaux de bois et confère à vos espaces, une ambiance sobre et architecturée.

La légèreté du matériau, les profils à recouvrement adaptés, les baguettes de finition raffinées, tout a été conçu pour que ce produit de qualité optimale soit des plus simples à installer.





PANELIO LE PANNEAUX MURAL

ÉPAISSEUR

21
mm

LARGEUR

122
mm

LONGUEUR

2700
mm

Hugo Walnut


Le noyer est parfaitement reproduit par cette référence Hugo Walnut et donnera à votre intérieur toute sa chaleur graphique.

La couleur Noyer Walnut sur fond noir rythmera vos intérieurs de son plus bel effet architectural.

D'une épaisseur de 21mm cette parfaite reproduction de tasseaux bois créera une ambiance sobre et raffinée.

La facilité de pose, la légèreté du matériau, le profil à recouvrement ainsi que les baguettes de finition permettront un travail de grande qualité.





PANELIO LE PANNEAUX MURAL

ÉPAISSEUR

12
mm

LARGEUR

122
mm

LONGUEUR

2700
mm

Daru Oak Craft

Les amateurs de bois noble, les amoureux du teck seront séduits par le rendu hyper réaliste des panneaux Daru Oak Craft qui reproduisent parfaitement l'effet mur de tasseaux.

La discrétion du décor apportera toute son élégance à votre décoration ; vos murs et plafonds, rythmés par la couleur du teck sur fond noir révéleront par leur sobriété vos intérieurs uniques.

Pratiques et légers, de conception extrêmement efficace, ce matériau de grande qualité s'imposera comme l'acteur unique de votre intérieur.

La facilité de pose, la légèreté du matériau, le profil à recouvrement ainsi que les baguettes de finition permettront un travail de grande qualité.





PANELIO LE PANNEAUX MURAL

ÉPAISSEUR

12
mm

LARGEUR

122
mm

LONGUEUR

2700
mm

Duru Oak Gold

Vous êtes séduits par les tonalités claires du bois et par l'esprit scandinave ? Optez pour la référence Duru Oak Gold.

Son aspect bois chêne brut parfaitement reproduit saura apporter à votre intérieur une touche élégante et contemporaine.

La légèreté du matériau, les profils à recouvrement adaptés, les baguettes de finition raffinées, tout a été conçu pour que ce produit de qualité optimale soit des plus simples à installer.





PANELIO LE PANNEAUX MURAL

ÉPAISSEUR

12
mm

LARGEUR

122
mm

LONGUEUR

2700
mm

Daru Black

Dans une ambiance zen et graphique, la référence Daru Black nous transporte dans l'univers du bois Shou Sugi Ban et de la tradition japonaise, une tonalité « total black » pour un voyage vers la sobriété et le raffinement.

La facilité de pose, la légèreté du matériau, le profil à recouvrement ainsi que les baguettes de finition permettront un travail de grande qualité.





PANELIO LE PANNEAUX MURAL

ÉPAISSEUR

12
mm

LARGEUR

122
mm

LONGUEUR

2700
mm


Duval Oak Craft

La référence Duval Oak Craft séduira à coup sûr les amateurs de bois tel que le teck.

Une composition de tasseaux fins et raffinés, apposés sur un fond noir, rythmera vos espaces intérieurs de sa griffe sobre et discrète.

Ce modèle reproduira parfaitement l'élégance du teck et saura apporter à vos murs et plafonds toute l'originalité de son design architectural.

La légèreté du matériau, les profils à recouvrement adaptés, les baguettes de finition raffinées, tout a été conçu pour que ce produit de qualité optimale soit des plus simples à installer.





PANELIO LE PANNEAUX MURAL

ÉPAISSEUR

12
mm

LARGEUR

122
mm

LONGUEUR

2700
mm


Duval Oak Gold

La référence Duval Oak Gold séduira les amateurs de bois aux tonalités naturelles et chaleureuses.

La couleur du chêne naturel aspect bois brut, mêlée à la sobriété d'un fond noir et rythmée par la répétition graphique de tasseaux fins et raffinés, confère à votre décoration intérieure un style unique.

Ces panneaux d'une épaisseur de 12mm apporteront toute leur discrète élégance à vos murs et plafonds.

La légèreté du matériau, les profils à recouvrement adaptés, les baguettes de finition raffinées, tout a été conçu pour que ce produit de qualité optimale soit des plus simples à installer.





PANELIO LE PANNEAUX MURAL

ÉPAISSEUR

12
mm

LARGEUR

122
mm

LONGUEUR

2700
mm

Duval Silver

La référence duval silver soulignera vos espaces architecturaux de sa signature unique.

Ces tasseaux « silver » composés finement sur un fond noir apporteront un rythme discret et contemporain à votre décoration.

Le raffinement et l'originalité à l'état pur.

La légèreté du matériau, les profils à recouvrement adaptés, les baguettes de finition raffinées, tout a été conçu pour que ce produit de qualité optimale soit des plus simples à installer.





PANELIO LE PANNEAUX MURAL

ÉPAISSEUR

12
mm

LARGEUR

122
mm

LONGUEUR

2700
mm

Balzac Oak Sonoma


Les amateurs de bois clairs seront séduits par le modèle Balzac Oak Sonoma reproduisant parfaitement le chêne naturel.

Cette tonalité chaleureuse associée à la grande sobriété du fond noir créera une composition de tasseaux raffinée aux différentes largeurs des plus contemporaine et stylée.

Le graphisme original de cette référence soulignera vos créations architecturales d'une touche originale et toujours dans l'élégance.

La légèreté du matériau, les profils à recouvrement adaptés, les baguettes de finition raffinées, tout a été conçu pour que ce produit de qualité optimale soit des plus simples à installer.





PANELIO LE PANNEAUX MURAL

ÉPAISSEUR

12
mm

LARGEUR

122
mm

LONGUEUR

2700
mm

Balzac Walnut

La référence Balzac Walnut ravira les amateurs de bois aux teintes noyer qui est parfaitement reproduit par ce modèle.

La couleur walnut, noyer se fondant sur fond noir ainsi que l'alternance des baguettes tasseaux de largeurs différentes donneront à votre intérieur un style d'une élégance rare.

Le graphisme de cette référence soulignera vos créations architecturales d'une touche originale et toujours dans l'élégance.

La facilité de pose, la légèreté du matériau, le profil à recouvrement ainsi que les baguettes de finition permettront un travail de grande qualité.





PANELIO LE PANNEAUX MURAL

ÉPAISSEUR

12
mm

LARGEUR

122
mm

LONGUEUR

2700
mm

Balzac Gold

La référence Balzac Gold présente une composition unique de tasseaux rares et originaux, comme revêtus d'une feuille d'or.

Ces tasseaux très raffinés, de différentes largeurs, composés sur un fond noir d'une grande sobriété rythmeront vos intérieurs contemporains de leur note précieuse et chaleureuse.

Les espaces ainsi soulignés deviendront des éléments essentiels de votre décoration.

La facilité de pose, la légèreté du matériau, le profil à recouvrement ainsi que les baguettes de finition permettront un travail d'une grande qualité.





LE BOIS MURAL 3D

ÉPAISSEUR

10 à 20
mm

LARGEUR

180
mm
selon modèles

LONGUEUR

495
mm

Murmure **WOOD2WALL** *le bois mural*

À l'heure des grandes réflexions écologiques, l'homme se replace dans son élément naturel d'origine, la forêt. Quoi de mieux que la chaleur du bois pour se sentir protégé dans son cocon de nature ? Les scandinaves l'ont compris depuis longtemps, l'homme ressent de plus en plus ce besoin rassurant d'être au contact de matières chaleureuses comme le bois.

C'est dans cet esprit qu'on voit de plus en plus de bois habiller nos murs. La diversité esthétique obtenue par la créativité de Dame Nature combinée à celle de l'homme nous offre de grandes possibilités de mariages pour des espaces élégants, tendances, chaleureux, naturels...

Bien sûr la plupart de nos parquets se posent au mur mais nous avons souhaité développer une gamme spécifique pour le bois mural pour laisser libre cours à la créativité de chacun pour faire son cocon de bois.

La gamme de bois mural se distingue en deux collections Murmure en emballages par 6 unités et Wood2wall en emballage unitaire permettant des petits chantiers ou laissant libre cours au mix de références.





LE BOIS MURAL 3D

ÉPAISSEUR

10 à 20
mm

LARGEUR

180
mm
selon modèles

LONGUEUR

495
mm

Murmure Chalet

Murmure Chalet provient des chutes de Bangkirai, un bois largement utilisé pour la production de terrasses.

Le travail de rabotage minutieux donne un effet « coups de hache » ce qui donne tout le caractère de ce produit.

Par ailleurs sa couleur naturelle le rend très chaleureux.

Le bois utilisé pour ce produit est issu du recyclage et est de surcroît certifié FSC®.





LE BOIS MURAL 3D

ÉPAISSEUR

10 à 20
mm

LARGEUR

180
mm
selon modèles

LONGUEUR

495
mm

Murmure Bois Flotté

Murmure bois flotté provient de la partie extérieure du fût des grumes de Bangkirai.

Il s'agit d'une partie lisse du bois qui se trouve juste sous l'écorce et qui est appelée aussi peau.

Cette partie naturellement lisse et grisée par le soleil et par la pluie s'apparente ainsi aux bois flottés déposés sur les plages.

Le décor obtenu est unique et très naturel.

Le bois utilisé pour ce produit est issu du recyclage et est de surcroît certifié FSC®.





LE BOIS MURAL 3D

ÉPAISSEUR

10 à 20
mm

LARGEUR

180
mm
selon modèles

LONGUEUR

495
mm

Wood 2 Wall Wood

Les parements muraux bois Wood2Wall correspondent à un emballage unitaire qui permet d'utiliser les plaquettes du tout petit projet au gros chantier mais aussi de mixer les couleurs et les références.

Le travail minutieux de rabotage façon « taillé à la hache » confère à ce revêtement mural un effet authentique et naturel.

Le Wood2Wall Wood provient des chutes de Kempas de notre production de parquets et contrecollés Kempas.

Le Kempas est un bois doté d'une couleur orangée lumineuse.

Ainsi la référence wood est laissée à l'état brut afin de profiter de cette belle couleur naturelle.

Le bois utilisé pour ce produit est issu du recyclage et est de surcroît certifié FSC® à 100%.





LE BOIS MURAL 3D

ÉPAISSEUR

10 à 20
mm

LARGEUR

180
mm
selon modèles

LONGUEUR

495
mm

Wood 2 Wall Beach

Les parements muraux bois Wood2Wall correspondent à un emballage unitaire qui permet d'utiliser les plaquettes du tout petit projet au gros chantier mais aussi de mixer les couleurs et les références

Le travail minutieux de rabotage façon « taillé à la hache » confère à ce revêtement mural un effet authentique et naturel.

Le Wood2Wall Wood provient des chutes de Kempas de notre production de parquets et contrecollés kempas.

la référence Beach est dotée d'une huile teintée blanche qui lui donne un effet blanchit qui séduira les amateurs de couleurs claires.

Le bois utilisé pour ce produit est issu du recyclage et est de surcroît certifié FSC® à 100%.





LE BOIS MURAL 3D

ÉPAISSEUR

10 à 20
mm

LARGEUR

180
mm
selon modèles

LONGUEUR

495
mm

Wood 2 Wall Club

Les parements muraux bois Wood2Wall correspondent à un emballage unitaire qui permet d'utiliser les plaquettes du tout petit projet au gros chantier mais aussi de mixer les couleurs et les références.

Le travail minutieux de rabotage façon « taillé à la hache » confère à ce revêtement mural un effet authentique et naturel.

Le Wood2Wall Wood provient des chutes de Kempas de notre production de parquets et contrecollés kempas.

la référence club est dotée d'une huile teintée brune qui sera parfaite pour créer une ambiance cosy et chaleureuse.

Le bois utilisé pour ce produit est issu du recyclage et est de surcroît certifié FSC® à 100%.





LE BOIS «LIVE EDGE» - SLABS

Plateaux de table et tablettes murales

Toujours désireux de présenter des produits bruts, nous avons développé la gamme Slabs qui consiste à mettre en avant les formes irrégulières des troncs et du bois à l'état naturel.

Ainsi ces produits qu'ils soient déclinés en table à manger, table basse, support de vasque ou tablettes murales déco apportent à votre intérieur toute leur originalité.

Les formes naturelles des troncs, sélectionnés pour leur morphologie, procurent un effet des plus naturels et offrent aux utilisateurs l'occasion de se rapprocher de la nature et de la matière brute.



LE BOIS «LIVE EDGE» - SLABS

ÉPAISSEUR

35 à 40
mm

LARGEUR

**850 à
1000**
mm

LONGUEUR

**1800 à
2400**
mm

Plateaux de table Slabs Diner/Spritz

La gamme Slabs est principalement destinée aux tables à manger avec ses 2 bords irréguliers – collection « Diner ».

Chaque pièce est unique et personnalisable selon le choix des pieds pour supporter le plateau.

Disponible en Teck, Acacia et désormais en Chêne les plateaux de tables sont parfaits pour faire des tables de repas de 6 à 12 personnes selon les dimensions et les modèles. Le teck et l'acacia font partie de notre programme de replantation (voir page 262) 1 arbre planté pour 10m² de parquets fabriqués.

Les plateaux sont prêts à l'emploi puisqu'ils sont dotés d'une finition vernie mate qui assure résistance et facilité d'entretien.

Par ailleurs d'autres versions plus petites et plus modulaires 700x1200 sont aussi disponibles pour des fonctionnalités différentes – table basse, supports de vasque, consoles,...



LE BOIS «LIVE EDGE» - SLABS

ÉPAISSEUR

18
mm

LARGEUR

180
mm

LONGUEUR

**600 à
900**
mm

Tablettes murales

Les tablettes murales « Live Edge » en teck sont coupées sur 3 côtés et laissent volontairement un côté long « brut » en Live Edge ce qui donne un effet très naturel à votre tablette déco.

Les tablettes sont rabotées, poncées et huilées pour assurer leur protection. Elles sont pré-percées permettant une fixation murale invisible des plus tendances et esthétique. Le Teck étant par nature un bois résistant, imputrescible mais aussi très stable, nos tablettes Teck sont adaptées à tous les milieux, aussi bien à l'intérieur qu'à l'extérieur.

Ainsi elles pourront orner vos murs de salon, chambre, salle de bain, patios, balcons, jardin pour des compositions aussi fonctionnelles que décoratives.

Pour rappel, notre teck est issu de forêts de plantations certifiées FSC®. De plus, cette essence fait partie de notre programme de replantation (voir page 262) 1 arbre planté pour 10m² de parquets fabriqués.



LES PLANS DE TRAVAIL BOIS

Marches d'escaliers, plans de travail cuisines, meubles salles de bain, meubles cuisines, étagères... laissez parler votre imagination et votre créativité grâce à nos plans de travail.

Jouez avec les couleurs, les grains de bois pour donner la touche déco à votre objet et personnalisez votre intérieur.

Les techniques de l'aboutage et d'encollage permettent de libérer les tensions du bois et assurent une grande stabilité à nos plans de travail. Ainsi vous profitez de tous les avantages de durabilité du bois massif avec de belles dimensions pour vos projets.

Une option de qualité à privilégier par rapport à des meubles en aggloméré...



LES PLANS DE TRAVAIL





LES TERRASSES BOIS

Rajoutez de l'espace de vie et de convivialité à votre maison. La terrasse bois connaît depuis des années un engouement certain et pour cause, elle présente de nombreux avantages.

Elle donnera à votre famille un espace de vie propre et sécurisé supplémentaire.

Elle accueillera parents, amis lors des longues soirées d'été.

Elle rajoutera un côté esthétique propre et net à votre jardin.

Elle est aussi un bon moyen de limiter les espaces verts difficiles à entretenir faute de temps !



LES TERRASSES

ÉPAISSEUR

19
mm

LARGEUR

120
mm

LONGUEUR

**2300/
3150**
mm
fixe abouté

Teck Giri


Le Teck est le bois noble par excellence et réputé pour ses qualités de stabilité et de résistance à l'eau grâce à l'oléo-résine qu'il contient à l'état naturel. Son veinage doux lui confère un aspect esthétique aux lignes pures.

Grâce à notre technologie maîtrisée des collages nous pouvons vous proposer des lames de terrasses en Teck à des prix très abordables pour les qualités de cette essence. La référence Giri se distingue par la longueur des lames obtenues grâce à un aboutage visible mais discret. Vous apprécierez la noblesse de ce bois gras, agréable au toucher et qui se distingue par son veinage marqué et élégant.

De plus le teck étant très stable il vous permettra de bénéficier d'une pose en fixations invisibles sans vis apparentes grâce à notre système clip. Le choix des esthètes pour des plages de piscines aux lignes épurées.

Le Teck que nous utilisons pour nos lames de terrasses est issu à 100 % de bois de plantation. Contrairement aux idées reçues il n'est pas en voie de disparition et n'a pas d'impact négatif sur l'environnement. Par ailleurs il est certifié à FSC® et fait partie de notre programme de replantation (Voir notre programme de reforestation page 262).

La référence Giri rend hommage au village selogiri qui accueille notre programme de replantations de teck sur l'île de Java.





LES TERRASSES

ÉPAISSEUR

20
mm

LARGEUR

120
mm

LONGUEUR


**1840 /
2300**
mm fixe
aboutage
invisible

Teck Deauville

Le Teck est le bois noble par excellence et réputé pour ses qualités de stabilité et de résistance à l'eau grâce à l'oléo-résine qu'il contient à l'état naturel. Son veinage doux lui confère un aspect esthétique aux lignes pures.

Grâce à notre technologie maîtrisée des collages nous pouvons vous proposer des lames de terrasses en teck à des prix très abordables pour les qualités de cette essence. La référence Deauville se distingue par son esthétique sans aboutage visible grâce à son parement de 3 mm. Véritable parquet d'extérieur les lames filent dans un ensemble linéaire et épuré rappelant les planches de Deauville. Vous apprécierez la noblesse de ce bois gras, agréable au toucher et qui se distingue par son veinage marqué et élégant. De plus le Teck étant très stable il vous permettra de bénéficier d'une pose en fixations invisibles sans vis apparentes grâce à notre système clip. Le choix des esthètes pour des plages de piscines aux lignes épurées.

Le Teck que nous utilisons pour nos lames de terrasses est issu à 100 % de bois de plantation. Contrairement aux idées reçues il n'est pas en voie de disparition et n'a pas d'impact négatif sur l'environnement. Par ailleurs il est certifié à FSC® et fait partie de notre programme de replantation (Voir notre programme de reforestation page 260).





LES TERRASSES

ÉPAISSEUR

21
mm

LARGEUR

145
mm

LONGUEUR

1200
et +
mm

Cumaru

La terrasse Cumaru est un excellent compromis qualité prix. Grâce à nos usines sélectionnées qui assurent une excellente provenance et un travail du bois maîtrisé (séchage et rabotage), nous pouvons vous offrir le meilleur de cette essence.

Les bois sont issus de forêts contrôlées, tracées et certifiées FSC®.
Elles sont par ailleurs compatibles avec la norme européenne traçabilité FLEGT.





LES TERRASSES

ÉPAISSEUR

21
mm

LARGEUR

145
mm

LONGUEUR

2150
et +
mm


Yellow Balau

La terrasse Yellow Balau est un excellent compromis qualité prix. Grâce à nos usines sélectionnées qui assurent une excellente provenance et un travail du bois maîtrisé (séchage et rabotage), nous pouvons vous offrir le meilleur de cette essence, aussi connue sous le nom de Bangkirai

Exigeant quant à la qualité du séchage, notre Yellow balau a fait l'objet d'une attention toute particulière à la qualité de son séchage en séchoirs (KD) ce qui lui assure une bonne stabilité.

Les bois sont issus de forêts contrôlées et répondantes aux exigences des normes européennes de traçabilité FLEGT.

Par ailleurs certains arrivages sont certifiés FSC® à 100%





LES TERRASSES

ÉPAISSEUR

21
mm

LARGEUR

145
mm

LONGUEUR

1200
et +
mm

Padouk

Originaire d'Afrique de l'ouest, le Padouk est un des meilleurs bois d'extérieur.

Sa teinte corail vire rapidement à un beau gris argenté et soyeux.

Le grain marqué de ce bois est aussi apprécié des amoureux du bois et son gris élégant a retenu l'attention de nombreux architectes.





LES TERRASSES

ÉPAISSEUR

28
mm

LARGEUR

300
mm

LONGUEUR

300
mm

Dalles Cumaru clipsables

Les dalles clipsables en cumaru sont idéales pour recouvrir des surfaces bétonnées (balcons terrasses) de manière simple et efficace.

La mise en oeuvre est très facile (transport et manipulation facile, pas de vissage, pas de perçage, pas de pose de lambourdes, ...) ce qui rend cette solution très économique et donc une bonne alternative aux terrasses posées sur lambourdes.

Par ailleurs sa faible épaisseur répond aux chantiers contraints par peu de réservation ce qui en fait le produit idéal pour les balcons.

Enfin le Cumaru est une essence naturellement durable et résistante sans traitement.





ENTRETIEN

Entretien courant ou accident, il est indispensable d'avoir les bons produits à portée de main. Cela vous garantira une satisfaction optimale de votre investissement.

Pour entretenir nos parquets nous préconisons :

- les savons pour parquets huilés
- les régénérants pour parquets huilés
- les nettoyeurs pour vitrifiés
- les métalisants (régénérants pour vernis)

En cas d'accident, nous préconisons :

- les nettoyeurs intensifs
- les pâtes d'entretien

Tous ces produits sont faciles et rapides à appliquer, loin des traditionnelles cires anciennes, ils sont adaptés à nos modes de vie actuels.



Découvrez notre simulateur d'ambiance

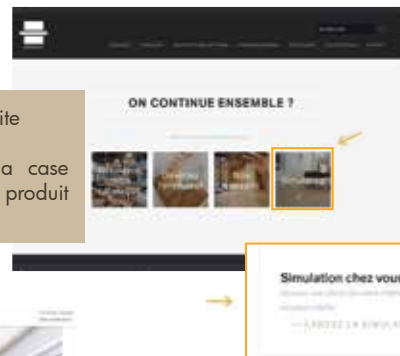
Vous ou votre client avez du mal à vous projeter ? Vous hésitez entre 2 références ?

Mettez en situation toutes nos références de parquets au sein même de votre pièce ou de votre projet grâce à notre simulateur d'ambiance. Le principe est simple : importez une photo (idéalement la photo de la pièce qui accueillera votre nouveau parquet) et transposez en direct nos nombreuses références de parquet. Parfait pour vous projeter et pour décider sur votre futur parquet.

Vous pouvez accéder à notre simulateur soit depuis la page d'accueil en bas de page, soit sur chacune de nos références en dessous des fiches techniques sur le site www.soboplac.fr.

(1) Première étape, rendez vous sur notre site internet : www.soboplac.fr

(2) En bas de la page, cliquez sur la case « Simulateur », ou directement sur la page produit via « simulation chez vous »



Prenez une photo et chargez-la.




(3) Importez votre photo ou prenez la directement sur le lieu de votre projet.

(4) Votre sol est devenu neutre, votre parquet est prêt à être importé ! Direction « Modifier le sol » sur la droite de votre écran.



(5) Affinez la recherche et choisissez votre référence parmi l'ensemble de nos collections proposées.

(6) Félicitation votre parquet est posé !



RETROUVEZ PROCHAINEMENT LE SIMULATEUR SUR L'APP MOBILE SOBOPLAC !

Jeu Concours Photo Soboplac

Participez à notre jeu concours et gagnez **300€ de bon cadeaux** si votre projet est élu projet de l'année ; le principe est simple :

Prenez les photos d'ambiance de votre pièce (en faisant un focus sur votre magnifique parquet Soboplac bien sûr) et déposez les sur notre site internet www.soboplac.fr (voir en bas de notre page d'accueil - jeu concours).

Ainsi vous pourrez participer à notre Jeu concours et potentiellement gagner un **bon cadeau de 300€** si votre photo est élue photo de l'année. Verdict en fin d'année !

Suivez tout au long de l'année les photos des autres participants et l'actu du jeu concours sur notre compte Instagram.

Si vous êtes l'heureux.se élu.e le chèque cadeau vous sera remis en main propre par l'équipe de Soboplac accompagné de votre revendeur.



Notre engagement développement durable

Depuis plus de 20 ans SOBOPAC a opté pour un comportement durable et respectueux de l'environnement. Soucieux de son impact sur la ressource et les forêts, SOBOPAC est une entreprise éco certifiée FSC[®], PEFC[™], ainsi qu'un contributeur actif auprès de l'organisation TFT.

Notre organisation est très régulièrement auditée à toutes les étapes d'approvisionnement et de fabrication pour garantir la traçabilité de nos produits.

Acheter un parquet SOBOPAC c'est s'assurer que toutes les précautions ont été prises pour un achat responsable.

De même nous sommes soucieux de l'environnement intérieur et de la qualité de l'air pour nos clients. Ainsi nous apportons toute notre connaissance technique des colles et vernis pour exiger les composants les plus sains pour la production de nos parquets. Cette politique nous permet d'assurer un classement A+ sur la majorité de nos parquets et certaines gammes ont obtenu le label zone verte excell, véritable gage d'exigence en la matière.

Soboplac a fait certifier sa chaîne de contrôle, N° Licence FSC-C002907 / N° Licence PEFC/10-31-848.



Notre programme de replantation

En tant que spécialistes du bois, nous avons décidé d'aller plus loin dans notre engagement pour le développement durable.

Après deux années de recherche pour sélectionner une ONG partenaire et un village communautaire d'accueil en Indonésie, nous avons lancé notre programme de replantation d'arbres en 2018. Il obéit au système de compensation – on replante ce qu'on consomme – soit 1 arbre pour 10m² de parquets. Nous avons démarré notre programme avec la plantation de 2 000 arbres.

Ce programme revêt aussi un aspect écologique par la lutte contre l'érosion des sols et par le développement du concept d'agro-sylviculture.

Notre action a un impact économique et social fort pour la communauté villageoise d'accueil de Selogiri sur l'île de Java. Nous trouvons que cette démarche est porteuse de sens pour nos collaborateurs, nos clients et pour les consommateurs finaux utilisateurs de nos produits.

Après le teck, nous avons étendu notre programme de compensation à d'autres essences de plantation à savoir l'acajou, l'acacia et l'hévéa. Ainsi nous compensons tout le volume de bois consommé de toutes ces essences ce qui nous a permis d'augmenter le nombre d'arbres plantés. Nous sommes fiers d'avoir planté à ce jour 26 000 arbres. Les arbres plantés sont en majorité du teck mais aussi d'autres essences, en particulier des arbres fruitiers pour le bien de la communauté.



SOBOPLAC

375 avenue de Tivoli - Bât A - 33110 LE BOUSCAT
+33 (0) 556 358 358 - Fax +33 (0) 556 358 348
www.soboplac.fr - commercial@soboplac.com

VOTRE REVENDEUR SOBOPLAC

