
SYNEGO[®] NL

Technische Informationen. Profildruck.

Inhaltsverzeichnis

Blendrahmen	2
Pfosten-Kämpfer	10
Wechselpfosten	13
Pfosten-Kämpfer AD	15
Flügel	17
Flügelsprossen	20
Haustürflügel	22
Profile für mehrflügelige Fenster ohne festen Pfosten / Blindpfosten	24
Mittelschlussprofil und Zubehör	25
Ausgleichsprofile	26
Zubehör für die mechanische Verbindung	27
Zusatzprofile Blendrahmen	31
Balkontürschwelle	34
Bodenschwelle und Zubehör	36
Zubehör für Haus- und Nebeneingangstüren	41
Bohrlehren	43
Armierungen	44
Artikelverzeichnis Hauptprofile	52

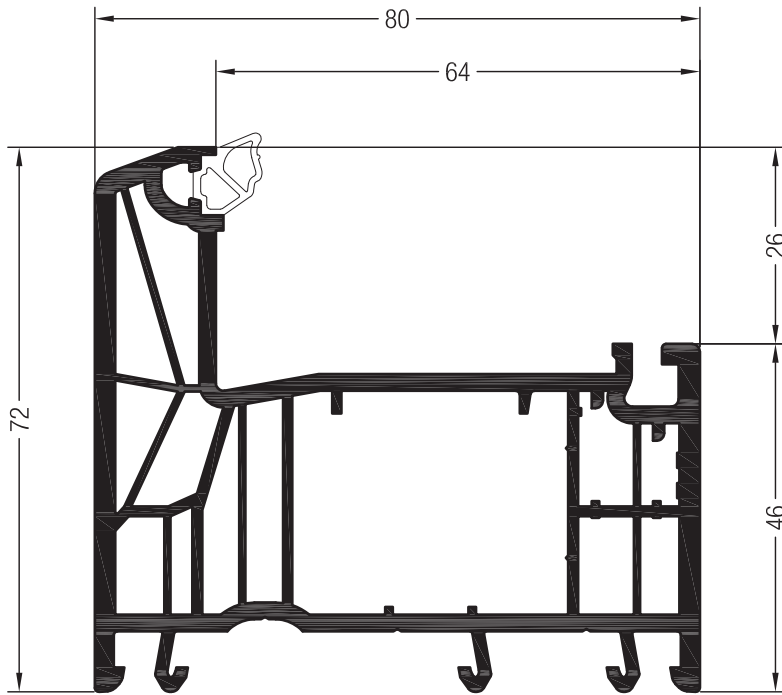
Zusatzprofile / Zubehör

Glasleisten	57
Zusatzprofile Glasleisten	61
Universal- und Anschlagdichtungen EPDM	62
Verlgasungsdichtungen EPDM	62
Stulpdichtungen EPDM	62
Reparaturdichtungen PREN	63
Haustür-Reparaturdichtungen SIK	63
Bürstendichtungen	63
Sonstige Profile und Zubehörteile	64
Wetterschenkelprofile	65
„Rund ums Fenster“	66
Artikelverzeichnis Zusatzprofile	68
Zeichenerklärung	72
Variantensystematik	73

SYNEGO® NL

PROFILDRUCK

Blendrahmen

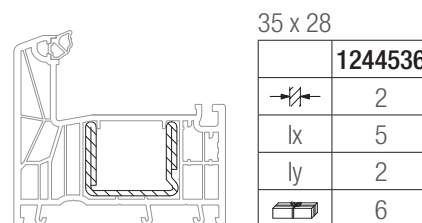
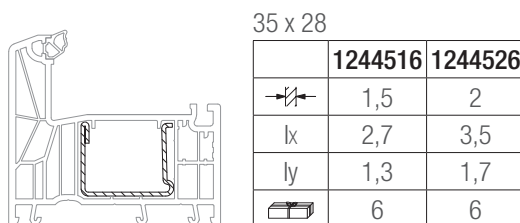
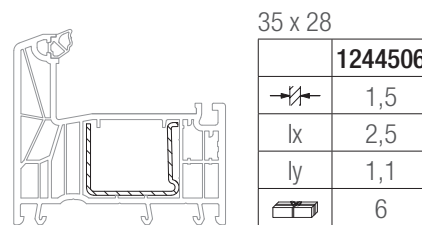
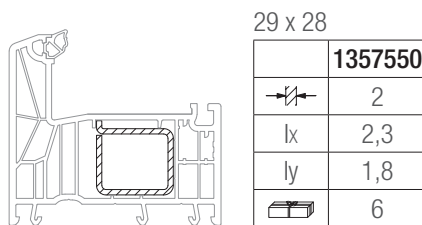
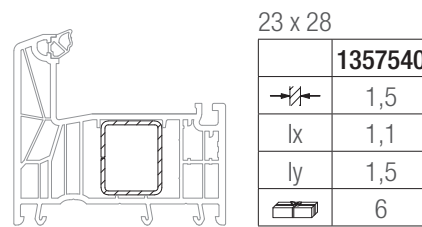
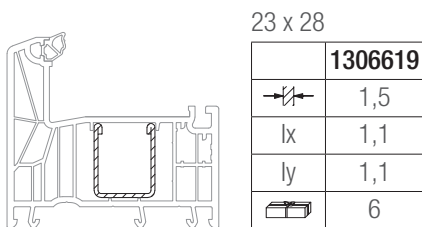


Blendrahmen 72 AD PULS SYNEGO®

1537605

1567605 @

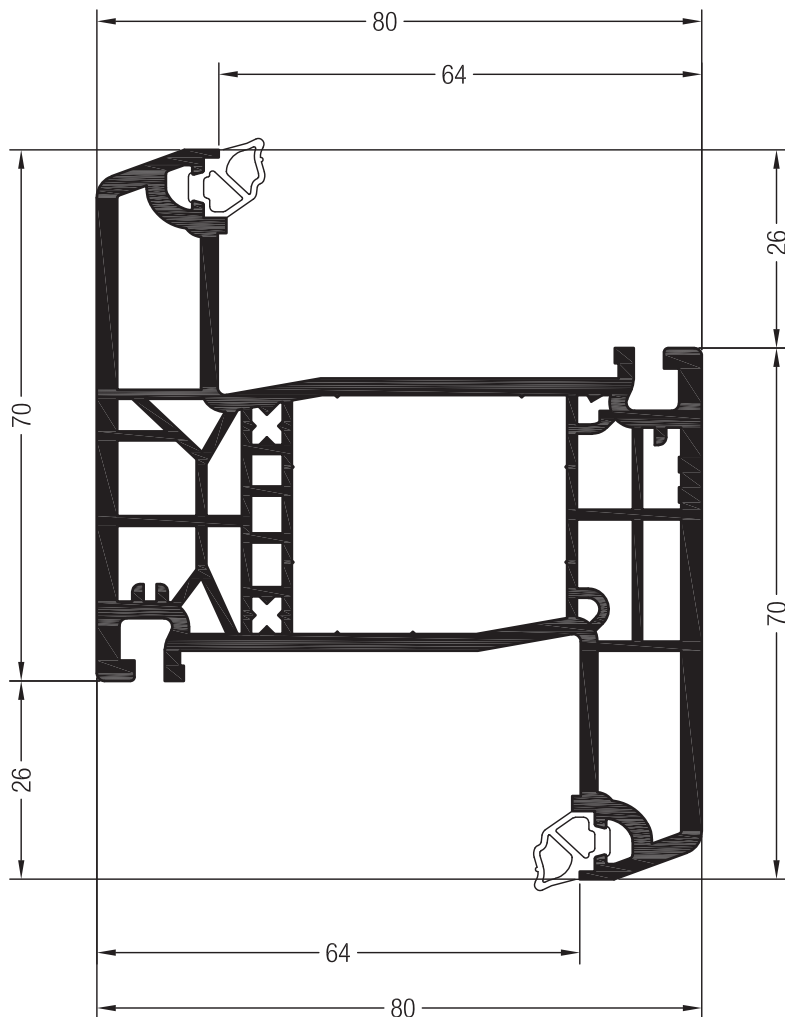
24



SYNEGO® NL

PROFILDRUCK

Blendrahmen



Wechselrahmen 96/80 SYNEGO®

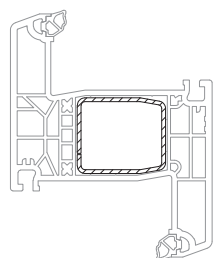
1539145   





1569145   



 24



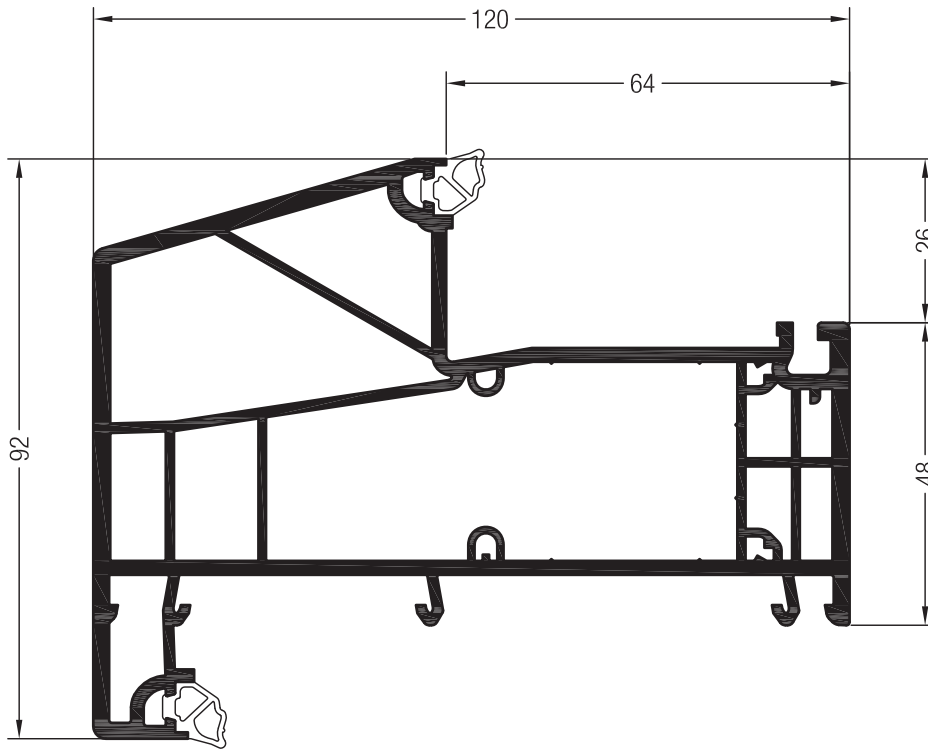
35 x 30

	1357815
	1,5
lx	3,1
ly	2,4
	6

SYNEGO® NL

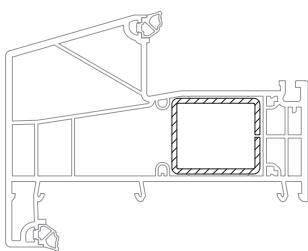
PROFILDRUCK

Blendrahmen



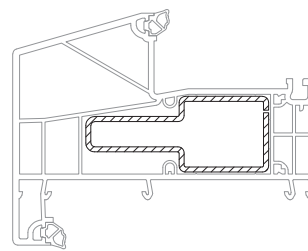
Blendrahmen 92/120 16°
SYNEGO® NL

- 1539005
-
- 1569005
- @
- 13



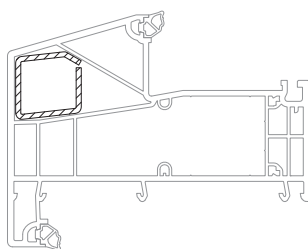
35 x 30

	1357666	1357544
	1,5	2
lx	3,2	4
ly	2,5	3,2
	6	6



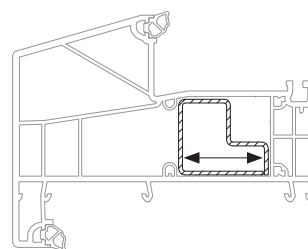
72,5 x 30

	1357698
	2
lx	19,9
ly	3,7
	6



26 x 26,8

	1357699
	2
lx	1,6
ly	1,5
	6



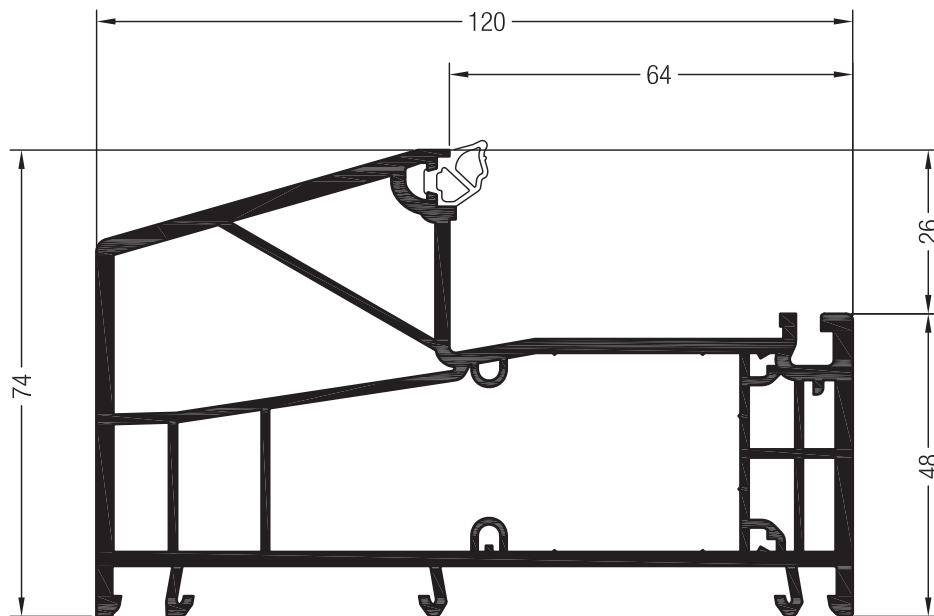
35,5 x 30

	1357627
	1,5
lx	2,5
ly	2
	6














SYNEGO® NL

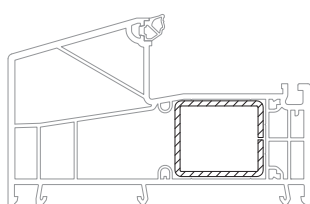
PROFILDRUCK

Blendrahmen





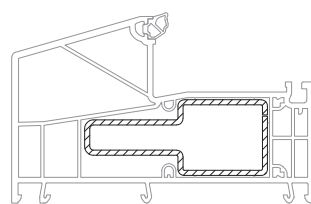
Blendrahmen 74/120 16°
SYNEGO® NL

- 1539015**   
-   
- 1569015**   
-    @
-  13





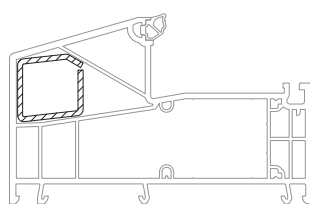
35 x 30

	1357666	1357544
	1,5	2
lx	3,2	4
ly	2,5	3,2
	6	6





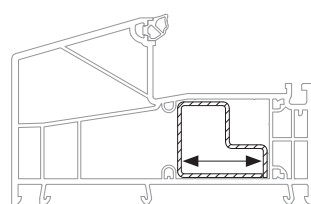
72,5 x 30

	1357698
	2
lx	19,9
ly	3,7
	6





26 x 26,8

	1357699
	2
lx	1,6
ly	1,5
	6



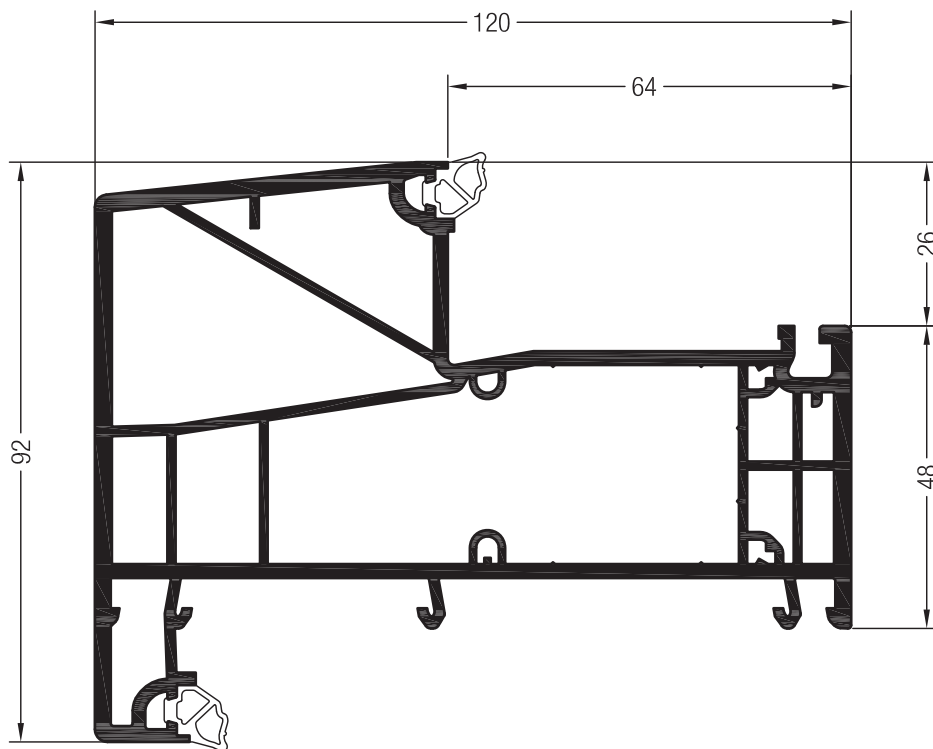
35,5 x 30

	1357627
	1,5
lx	2,5
ly	2
	6

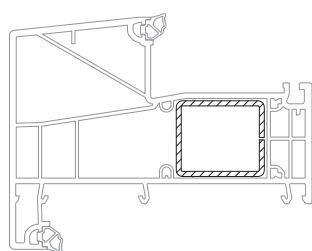
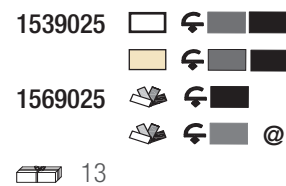
SYNEGO® NL

PROFILDRUCK

Blendrahmen

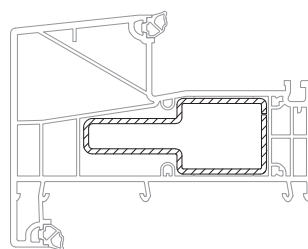


Blendrahmen 92/120 6°
SYNEGO® NL



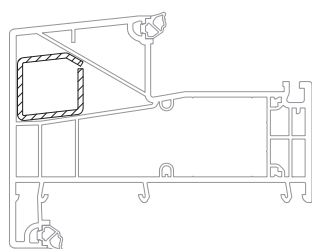
35 x 30

	1357666	1357544
	1,5	2
lx	3,2	4
ly	2,5	3,2
	6	6



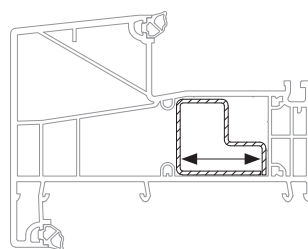
72,5 x 30

	1357698
	2
lx	19,9
ly	3,7
	6



26 x 26,8

	1357699
	2
lx	1,6
ly	1,5
	6



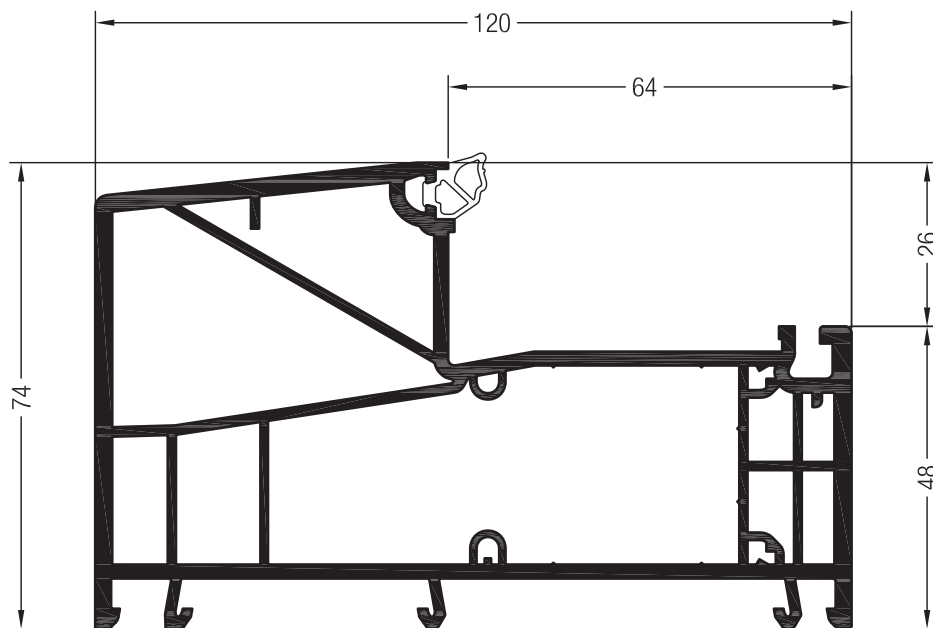
35,5 x 30

	1357627
	1,5
lx	2,5
ly	2
	6

SYNEGO® NL

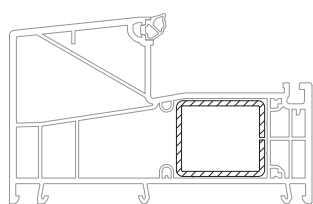
PROFILDRUCK

Blendrahmen



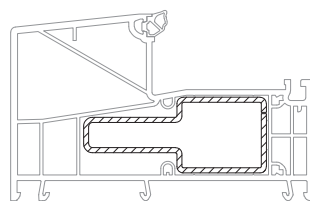
Blendrahmen 74/120 6°
SYNEGO® NL

- 1539035**
-
- 1569035**
- @
- 13



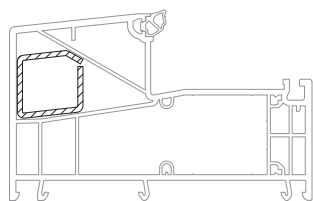
35 x 30

	1357666	1357544
	1,5	2
lx	3,2	4
ly	2,5	3,2
	6	6



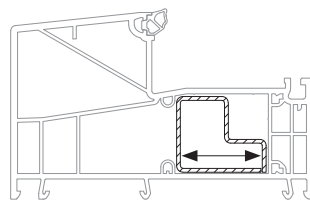
72,5 x 30

	1357698
	2
lx	19,9
ly	3,7
	6



26 x 26,8

	1357699
	2
lx	1,6
ly	1,5
	6



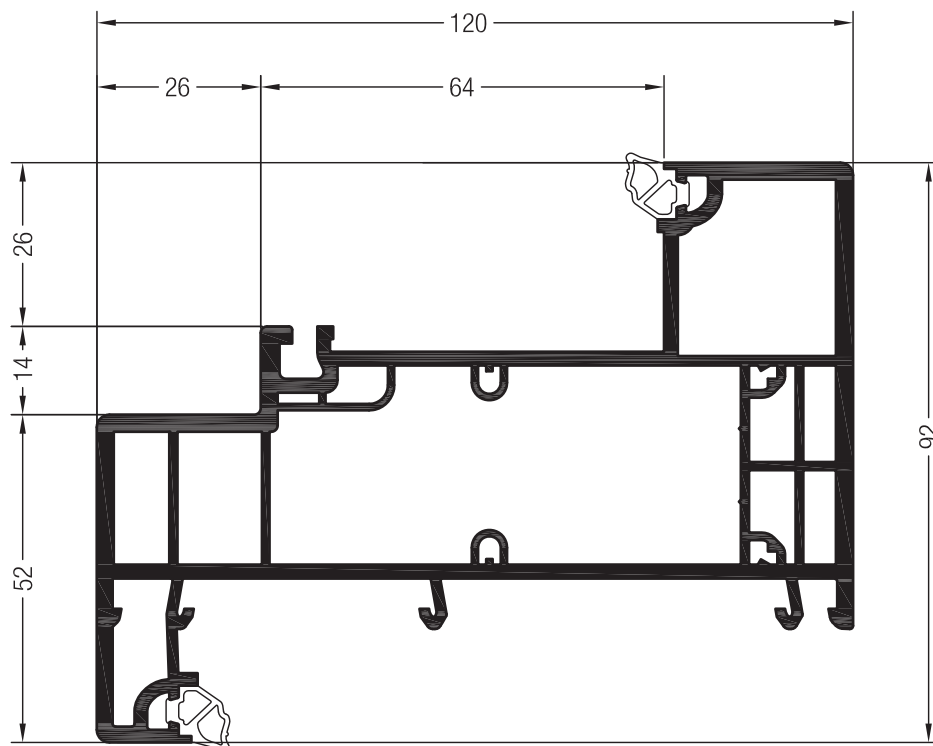
35,5 x 30

	1357627
	1,5
lx	2,5
ly	2
	6

SYNEGO® NL

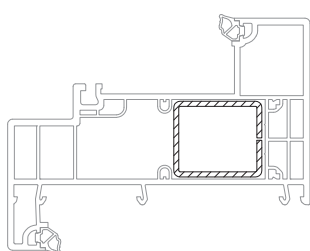
PROFILDRUCK

Blendrahmen



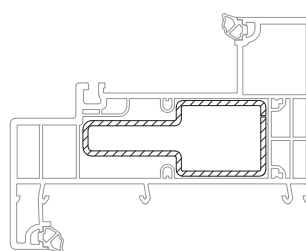
Blendrahmen 92/120 SYNEGO® NL
auswärts öffnend

- 1539045**
-
- 1569045**
- @
- 13



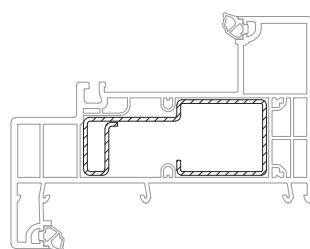
35 x 30

	1357666	1357544
	1,5	2
lx	3,2	4
ly	2,5	3,2
	6	6



72,5 x 30

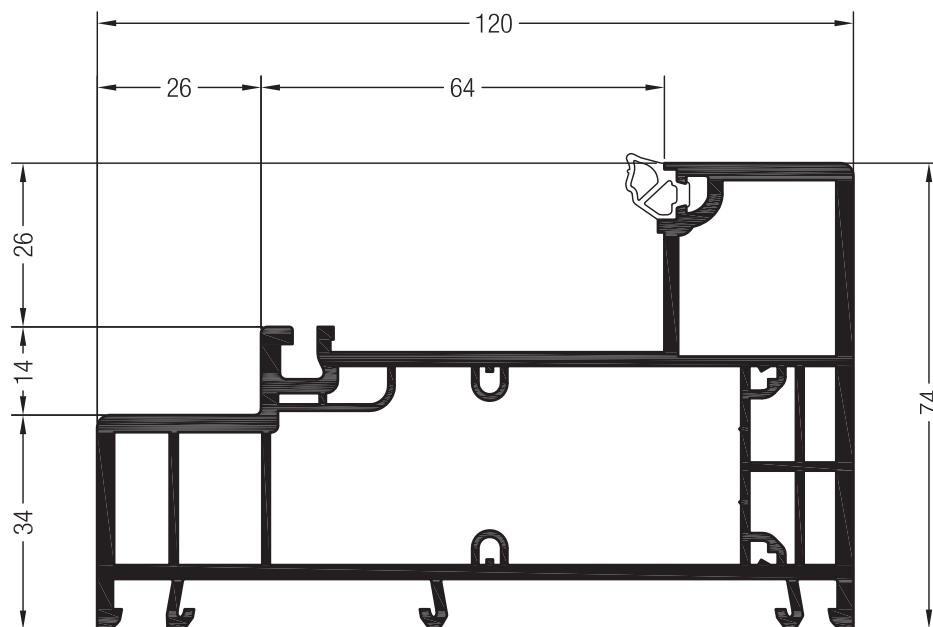
	1357698
	2
lx	19,9
ly	3,7
	6



72,5 x 30

	1349949
	1,5
lx	19,3
ly	3,4
	6

Blendrahmen



Blendrahmen 74/120 SYNEGO® NL

auswärts öffnend

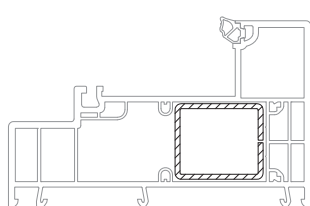
1539055 





1569055 

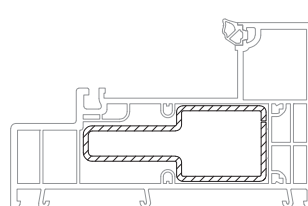


 13





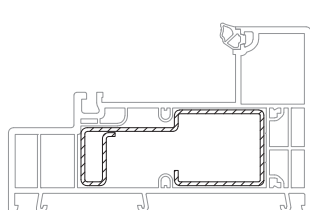
35 x 30

	1357666	1357544
	1,5	2
lx	3,2	4
ly	2,5	3,2
	6	6





72,5 x 30

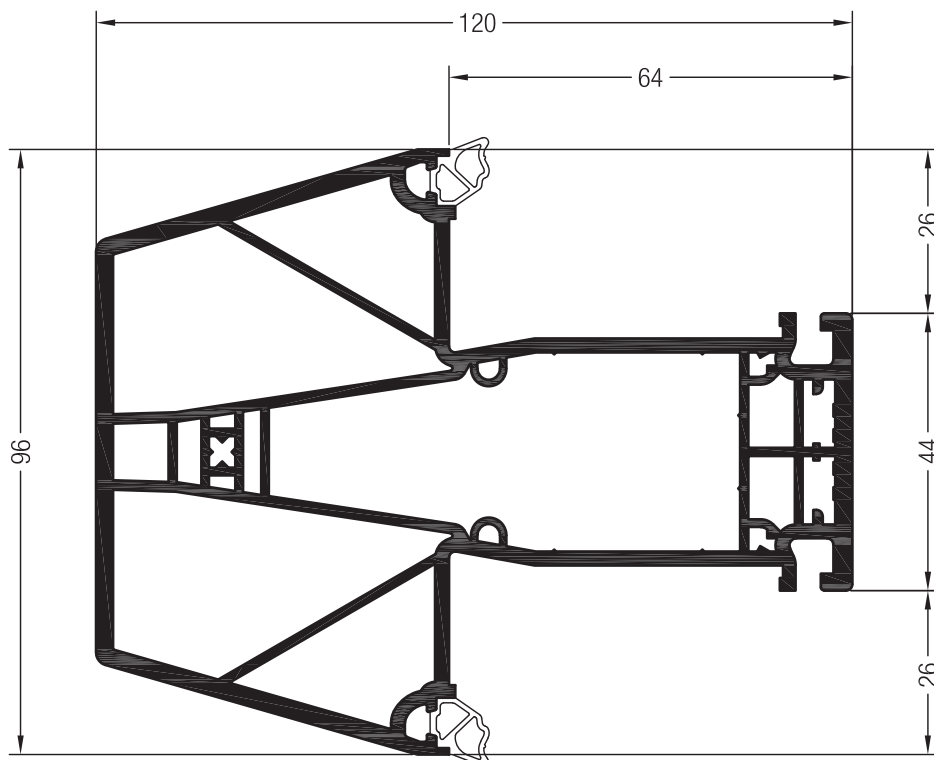
	1357698
	2
lx	19,9
ly	3,7
	6



72,5 x 30

	1349949
	1,5
lx	19,3
ly	3,4
	6

Pfosten-Kämpfer

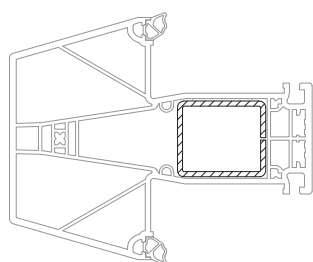


Pfosten 96/120 16° SYNEGO® NL

- 1539065**

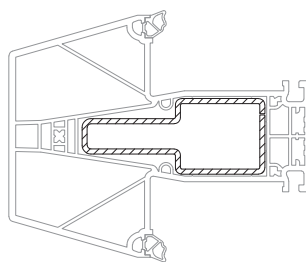
1569065 @
 @

12



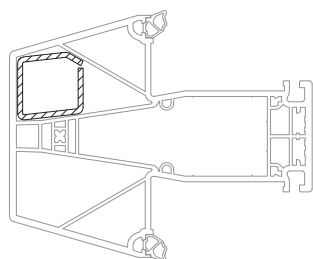
35 x 30

	1357666	1357544
	1,5	2
lx	3,2	4
ly	2,5	3,2
	6	6



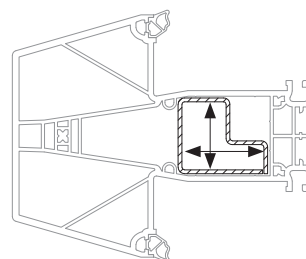
72,5 x 30

	1357698
	2
lx	19,9
ly	3,7
	6



26 x 26,8

	1357699
	2
lx	1,6
ly	1,5
	6



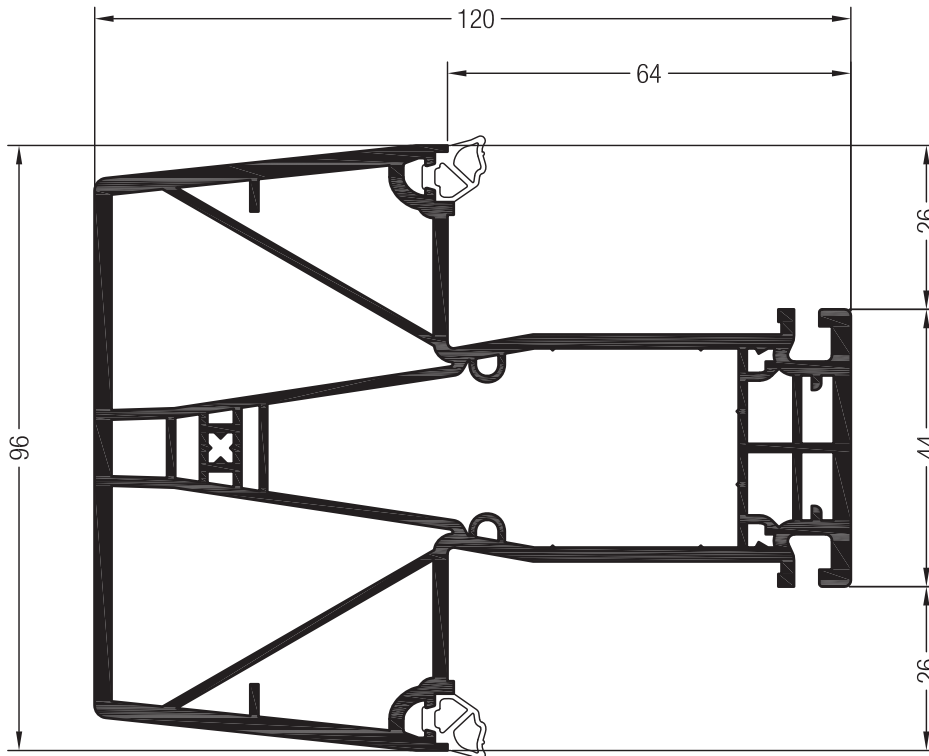
35,5 x 30

	1357627
	1,5
lx	2,5
ly	2
	6

SYNEGO® NL

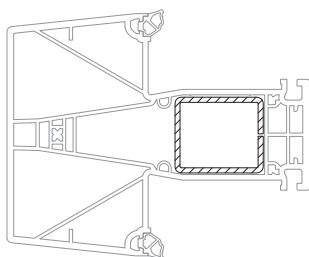
PROFILDRUCK

Pfosten-Kämpfer



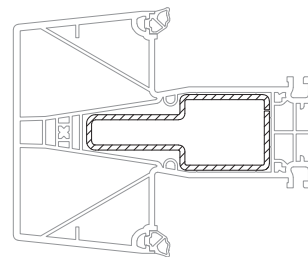
Pfosten 96/120 6° SYNEGO® NL

- 1539075
-
- 1569075 @
- 12



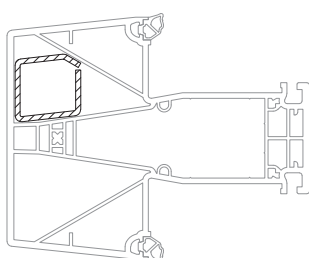
35 x 30

	1357666	1357544
	1,5	2
lx	3,2	4
ly	2,5	3,2
	6	6



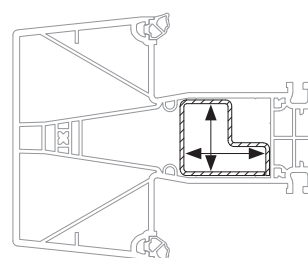
72,5 x 30

	1357698
	2
lx	19,9
ly	3,7
	6



26 x 26,8

	1357699
	2
lx	1,6
ly	1,5
	6



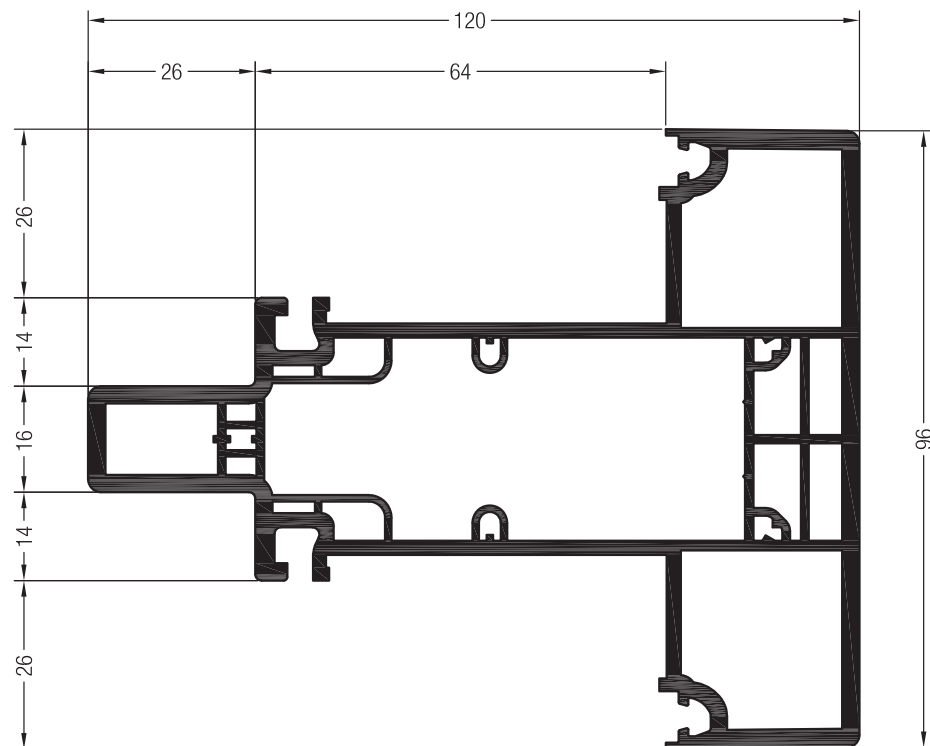
35,5 x 30

	1357627
	1,5
lx	2,5
ly	2
	6

SYNEGO® NL

PROFILDRUCK

Pfosten-Kämpfer



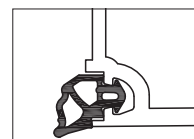
Pfosten 96/120 auswärts öffnend

SYNEGO® NL

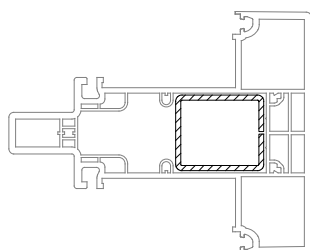
1539080

1569080

12

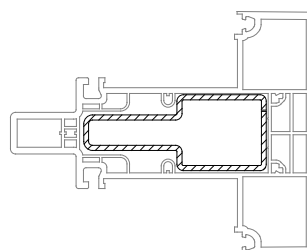


	1607457
	1607457



35 x 30

	1357666	1357544
	1,5	2
lx	3,2	4
ly	2,5	3,2
	6	6



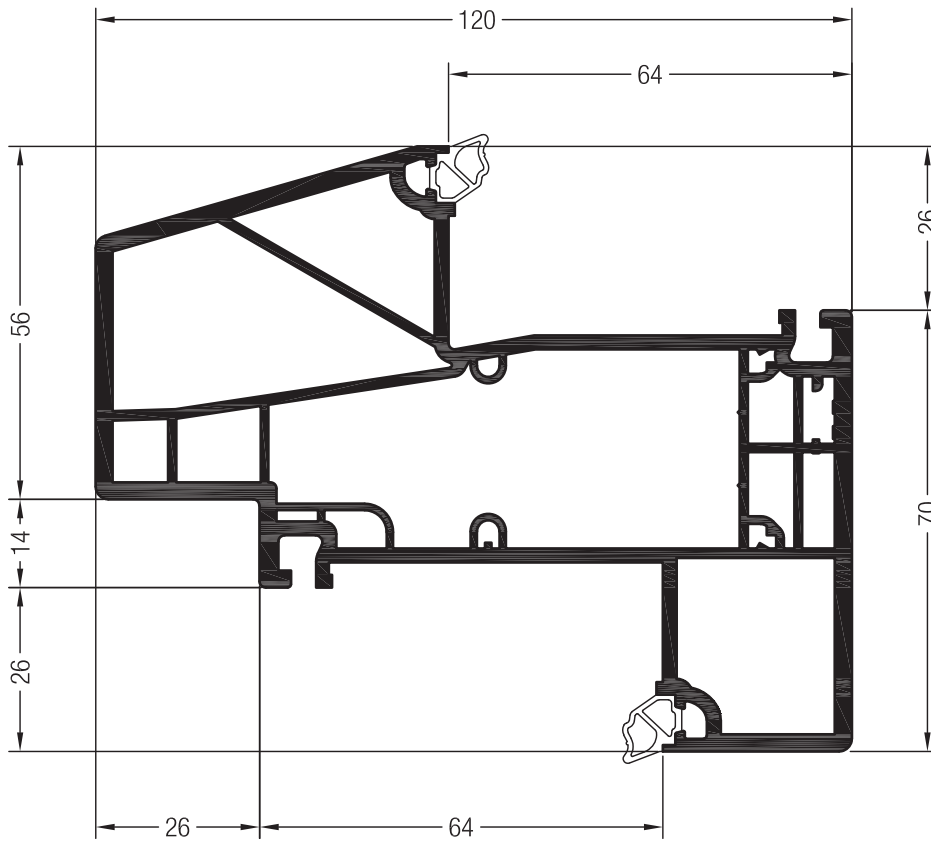
72,5 x 30

	1357698
	2
lx	19,9
ly	3,7
	6

SYNEGO® NL

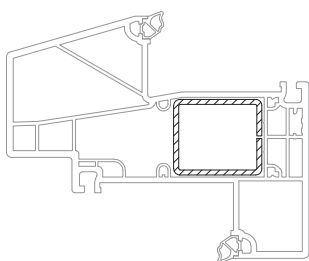
PROFILDRUCK

Wechselpfosten



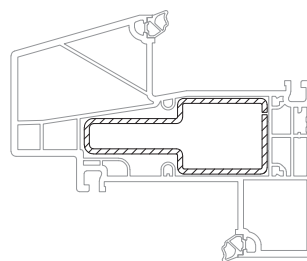
Wechselpfosten 96/120 16°
SYNEGO® NL

- 1539095
-
- 1569095
- @
- 12



35 x 30

	1357666	1357544
	1,5	2
lx	3,2	4
ly	2,5	3,2
	6	6



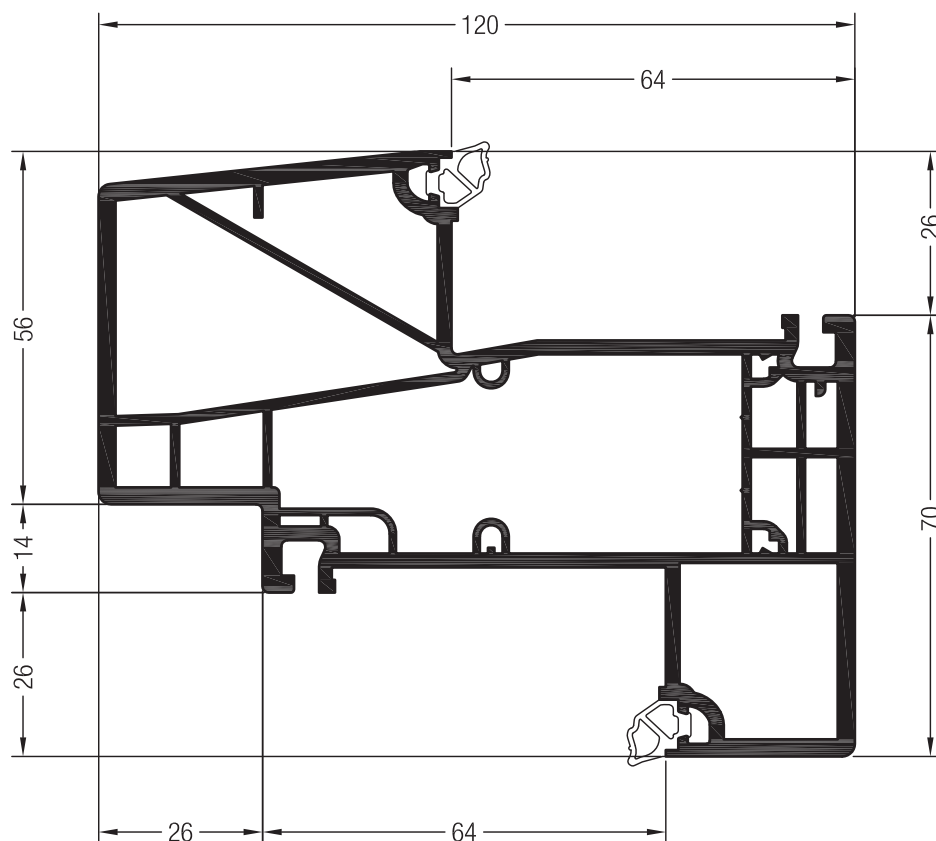
72,5 x 30

	1357698
	2
lx	19,9
ly	3,7
	6

SYNEGO® NL

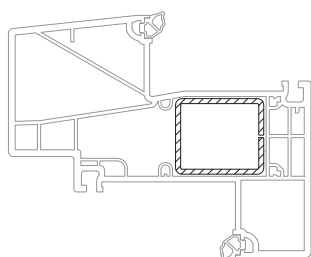
PROFILDRUCK

Wechselpfosten



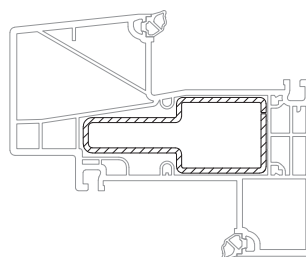
Wechselpfosten 96/120 6°
SYNEGO® NL

- 1539105
-
- 1569105
- @
- 12



35 x 30

	1357666	1357544
	1,5	2
lx	3,2	4
ly	2,5	3,2
	6	6



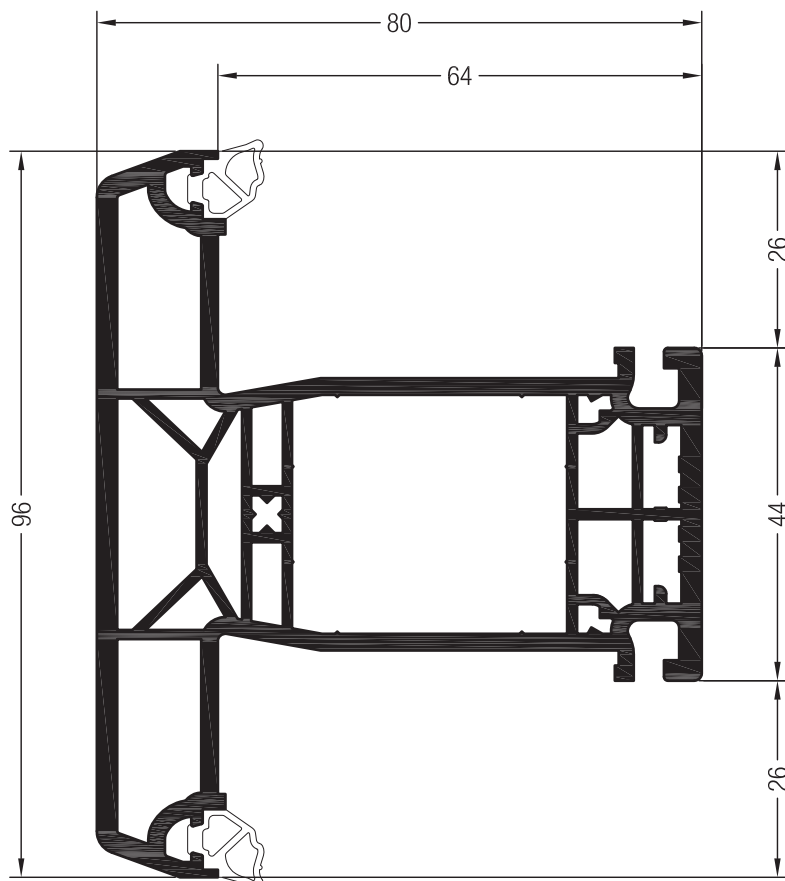
72,5 x 30

	1357698
	2
lx	19,9
ly	3,7
	6

SYNEGO® NL

PROFILDRUCK

Pfosten-Kämpfer AD



Pfosten 96 AD PULS SYNEGO®

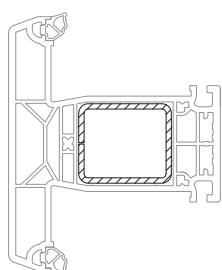
1537405



1567405

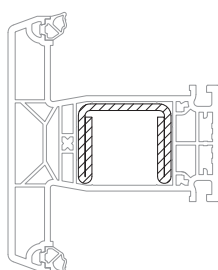


24



35 x 30

	1357666	1357544
	1,5	2
lx	3,2	4
ly	2,5	3,1
	6	6



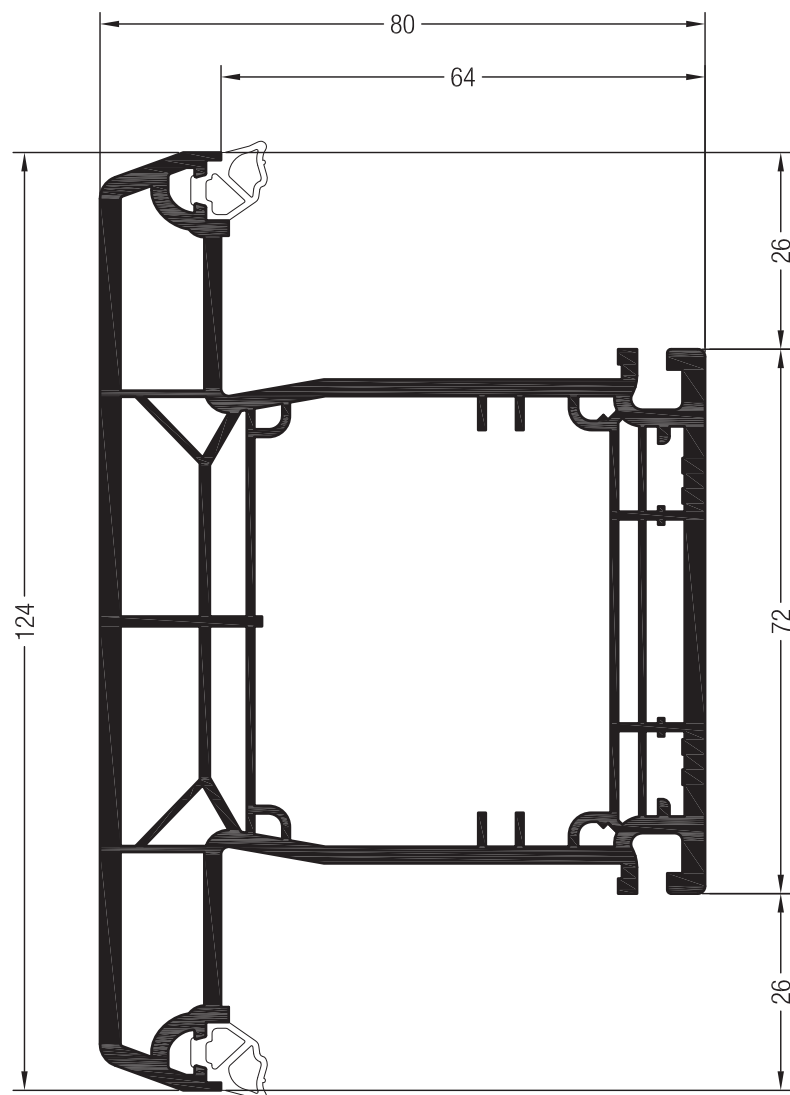
35 x 30

	1357551
	2,5
lx	6,6
ly	2,9
	6

SYNEGO® NL

PROFILDRUCK

Pfosten-Kämpfer AD



Pfosten 124 AD SYNEGO®

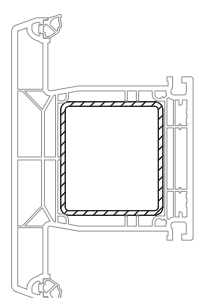
1537415   



1567415   

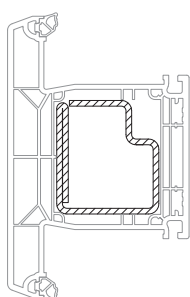
  @

 12





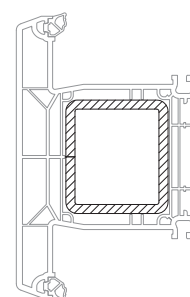
45 x 50

	1357545
	2
lx	11,1
ly	13,1
	6





45 x 50

	1357546
	2,5
lx	14,1
ly	15,4
	6



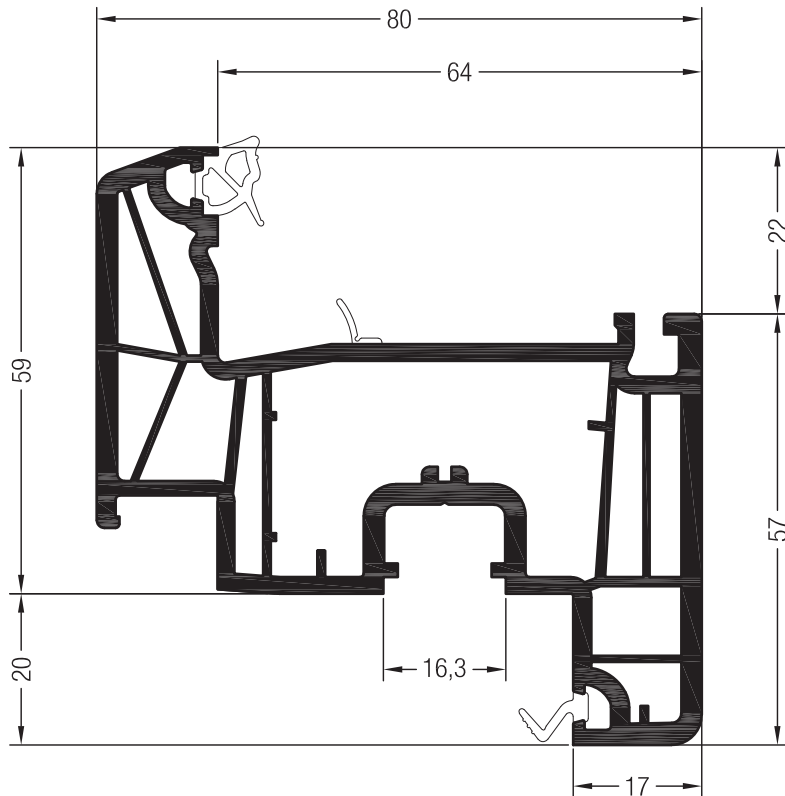
45 x 50

	1357553
	4
lx	19,3
ly	22,8
	6

SYNEGO® NL

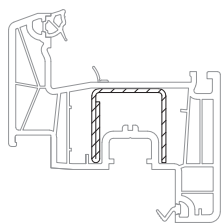
PROFILDRUCK

Flügel



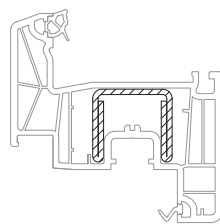
Flügel Z59 PULS SYNEGO®

- 1537525
-
- 1567525
- @
- 24



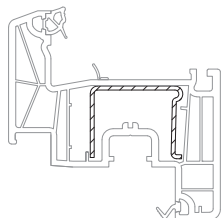
28 x 28

	1357610	1313130
	1,5	2
lx	2	2,5
ly	1,2	1,6
	6	6



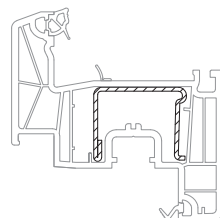
30 x 28

	1306617
	2
lx	3,7
ly	1,9
	6



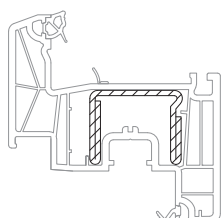
35 x 28

	1244506
	1,5
lx	2,5
ly	1,1
	6



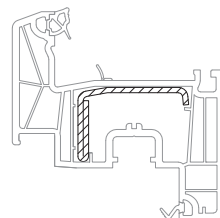
35 x 28

	1244516	1244526
	1,5	2
lx	2,7	3,5
ly	1,3	1,7
	6	6



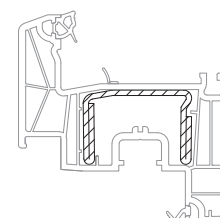
35 x 28

	1244536
	2
lx	5
ly	2
	6



41,8 x 28

	1352515
	2
lx	3,3
ly	1,4
	6



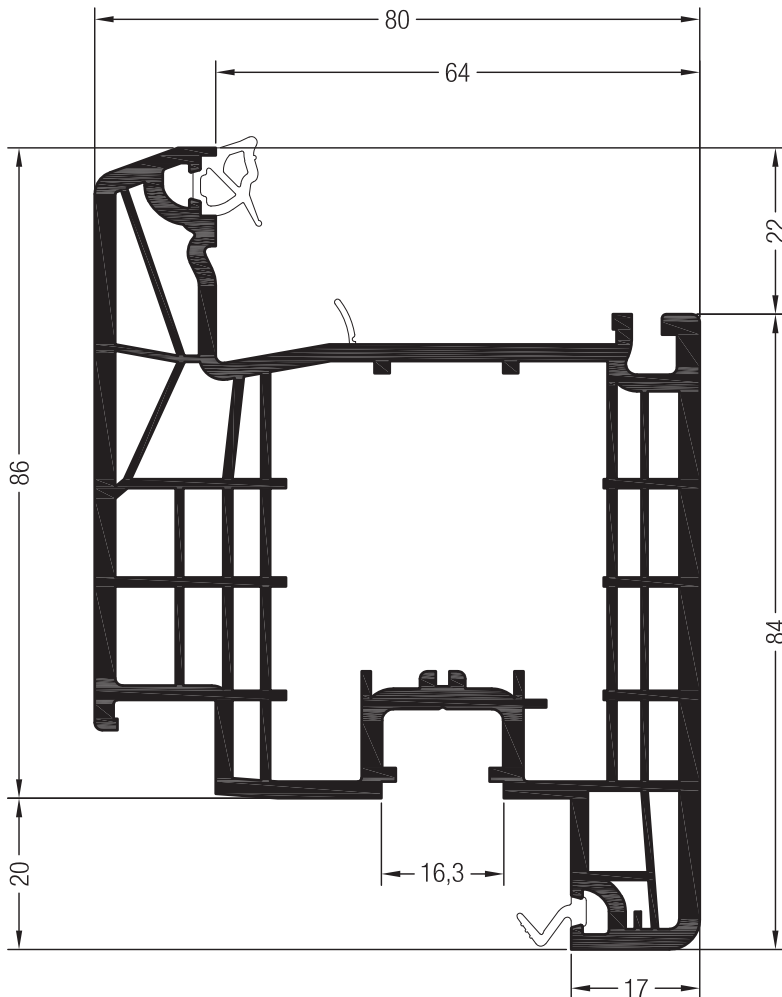
41 x 28

	1352512
	2
lx	7,1
ly	2,1
	6

SYNEGO® NL

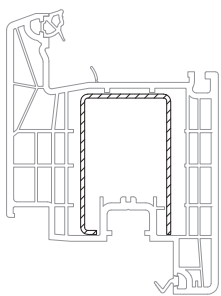
PROFILDRUCK

Flügel

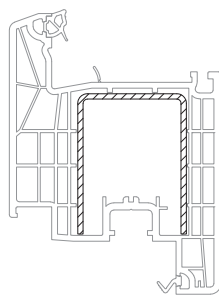


Flügel Z86 SYNEGO®

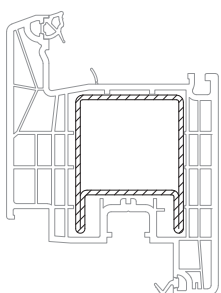
- 1537535
-
- 1567535 @
- 24



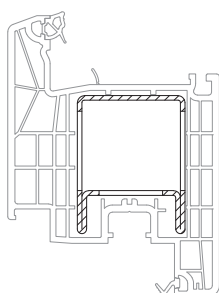
34 x 53	
	1357547
	1,5
lx	4,6
ly	6,5
	6



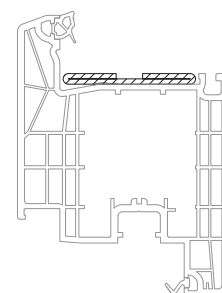
41 x 53	
	1357548
	2
lx	8,7
ly	8,4
	6



41 x 52	
	1357597
	1,75
lx	9,7
ly	10,5
	6



41 x 52	
	1357598
	1,75
konfektioniert für Schlossseite	
	2,2

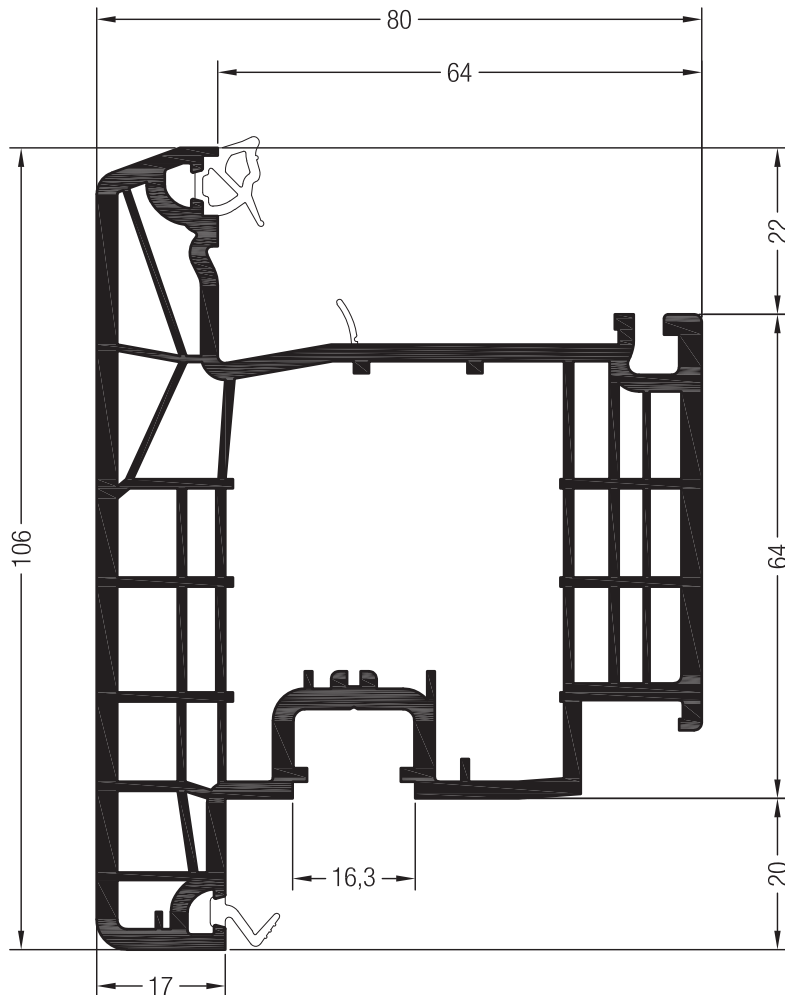


50 x 4	
	1320701
	2
Armierung HT- Falz f. Sanierung	
	1,9

SYNEGO® NL

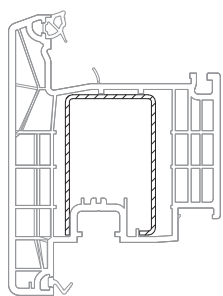
PROFILDRUCK

Flügel

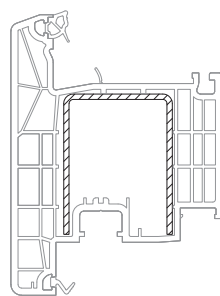


Flügel T106 SYNEGO®

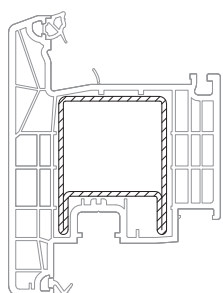
- 1537545
-
- 1567545
- @
- 12



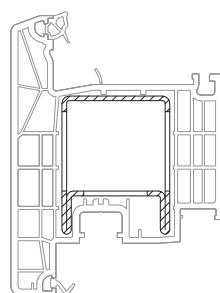
34 x 53	
	1357547
	1,5
lx	4,6
ly	6,5
	6



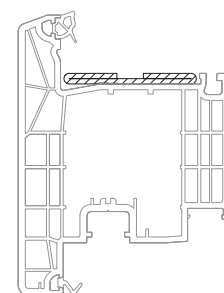
41 x 53	
	1357548
	2
lx	8,7
ly	8,4
	6



41 x 52	
	1357597
	1,75
lx	9,7
ly	10,5
	6



41 x 52	
	1357598
	1,75
konfektioniert für Schlossseite	
	2,2

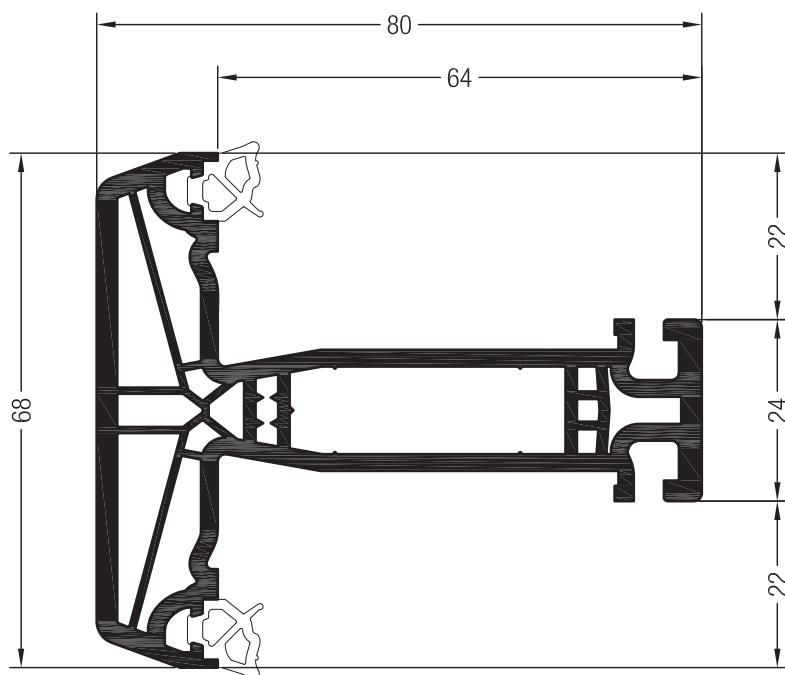


50 x 4	
	1320701
	2
Armierung HT- Falz f. Sanierung	
	1,9













SYNEGO® NL

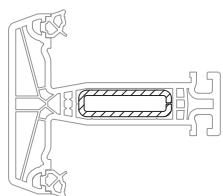
PROFILDRUCK

Flügelprossen





Sprosse 68 SYNEGO®

- 1537425   
-   
- 1567425   
-   @
-  36



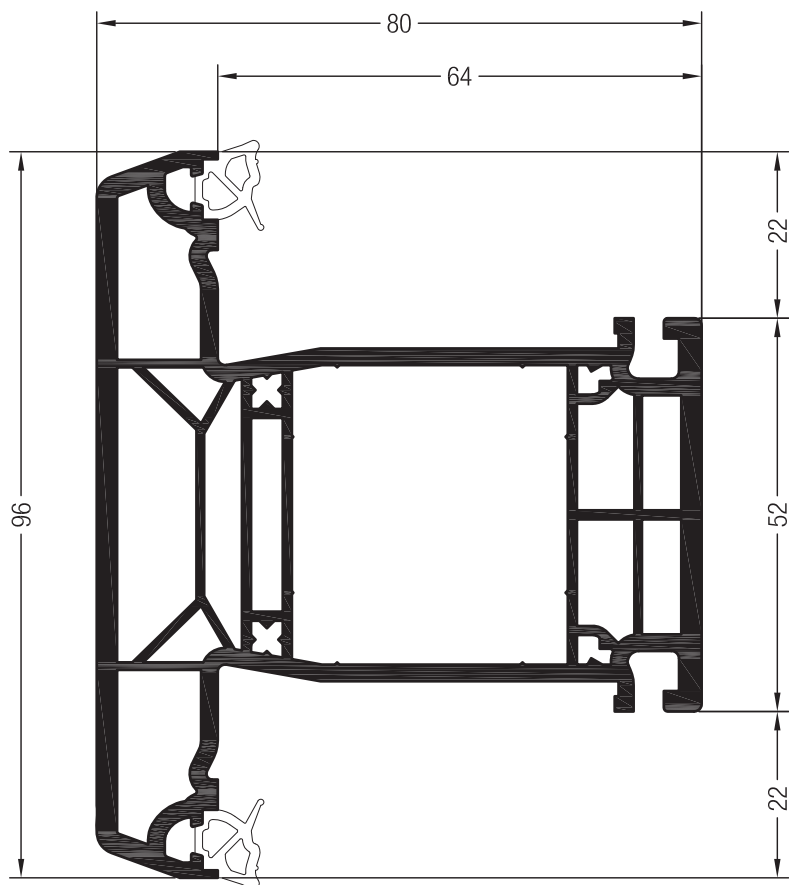
35 x 10

	1261801
	2
lx	1,8
ly	0,22
	6

SYNEGO® NL

PROFILDRUCK

Flügelprossen



Sprosse 96 SYNEGO®

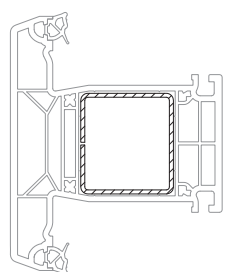
1537435   





1567435  



 24



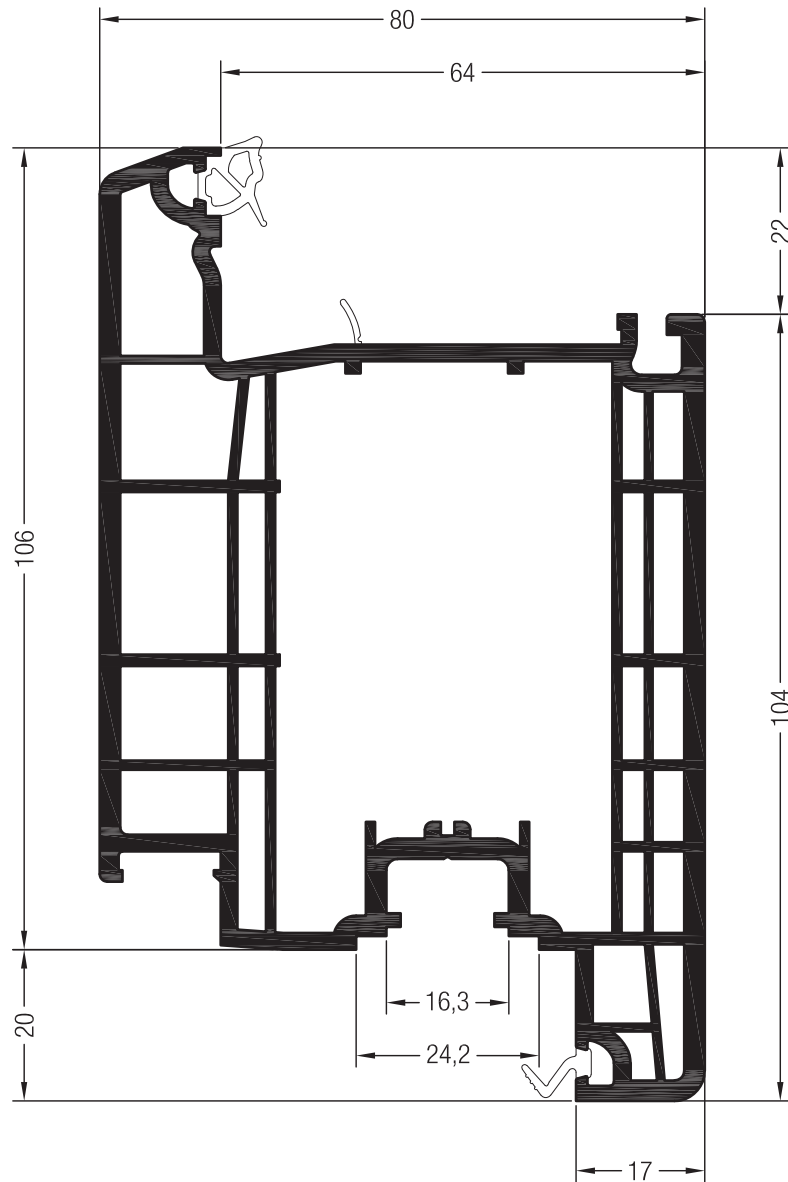
35 x 38

	1357609
	1,5
lx	3,8
ly	4,4
	6














SYNEGO® NL

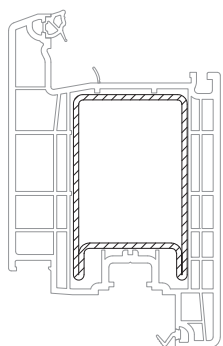
PROFILDRUCK

Haustürflügel





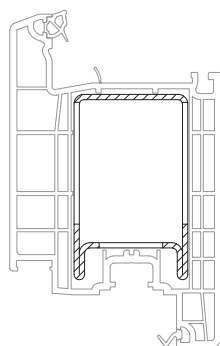
Haustürflügel Z SYNEGO®

- 1537295   
-   
- 1567295   
-    @
-  13



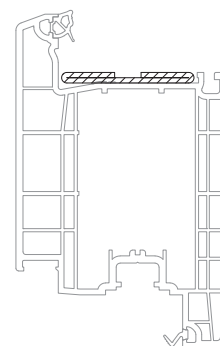
43 x 70

	1357549
	2
lx	14,9
ly	27,1
	6





43 x 70

	1357556
	2
konfektioniert für Schlosseite	
	2,4



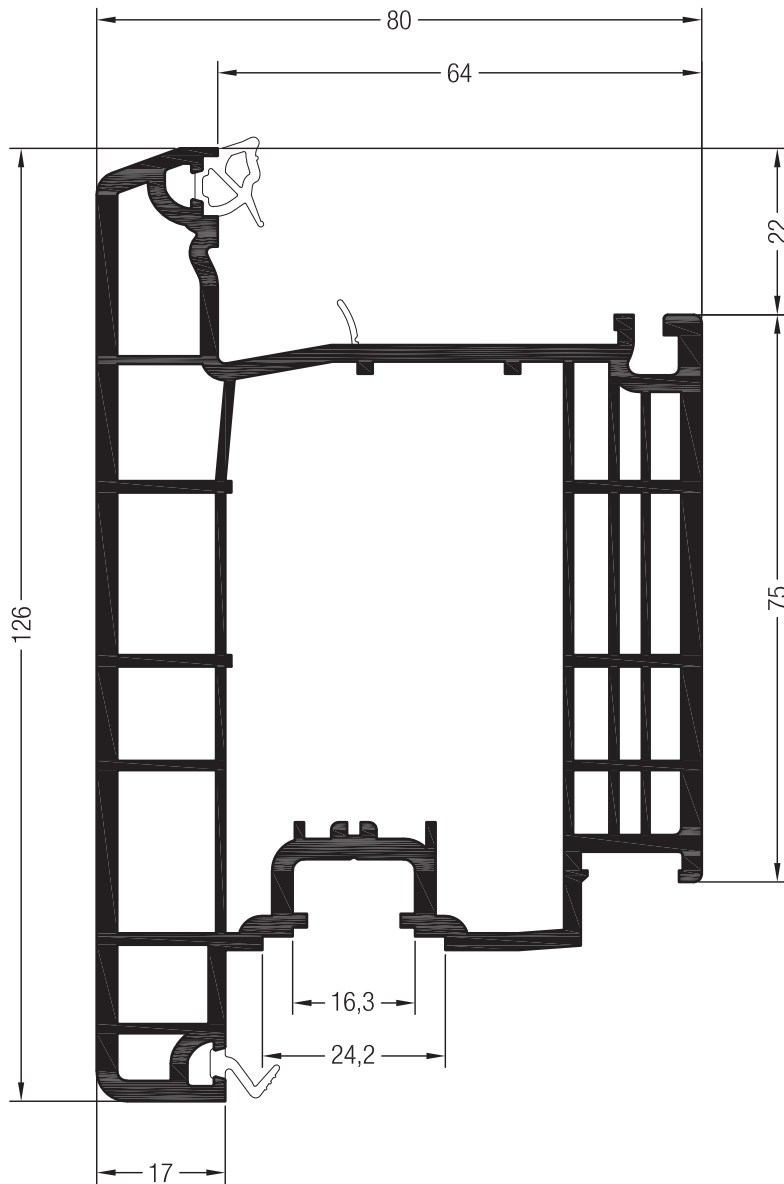
50 x 4

	1320701
	2
Armierung HT- Falz f. Sanierung	
	1,9

SYNEGO® NL

PROFILDRUCK

Haustürflügel



Haustürflügel T SYNEGO®

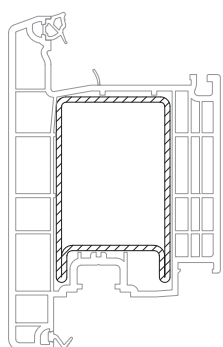
1537305  



1567305  

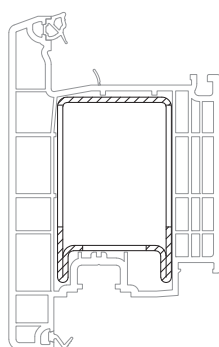
  @

 13



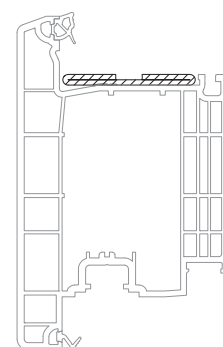
43 x 70

	1357549
	2
lx	14,9
ly	27,1
	6





43 x 70

	1357556
	2
konfektioniert für Schlosseite	
	2,4



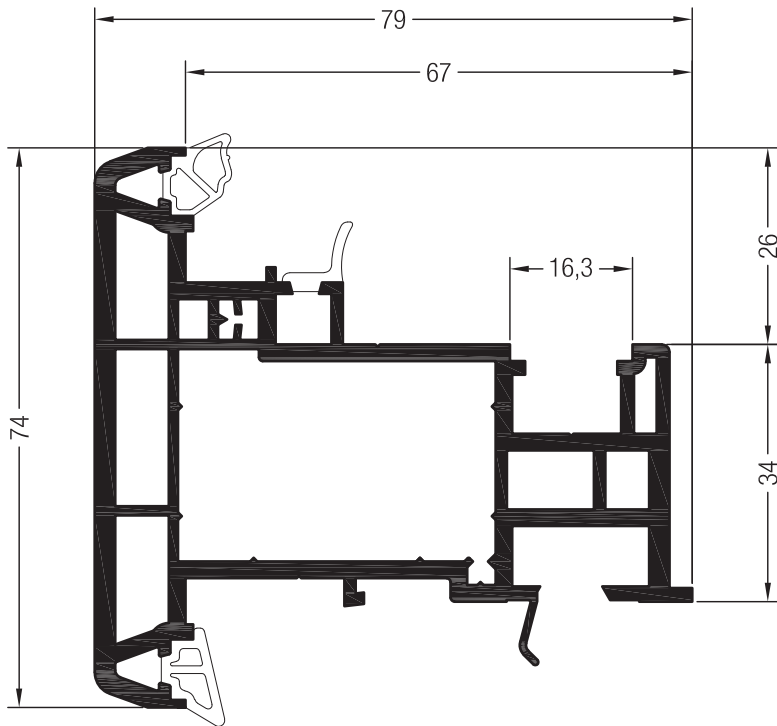
50 x 4

	1320701
	2
Armierung HT- Falz f. Sanierung	
	1,9










SYNEGO® NL

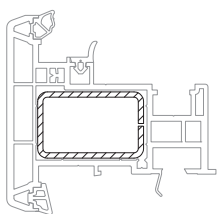
PROFILDRUCK

Profile für mehrflügelige Fenster ohne festen Pfosten / Blindpfosten





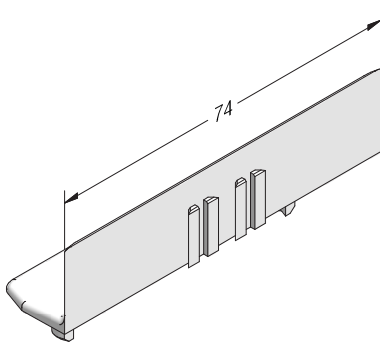
Blindpfosten SYNEGO®

- 1537455**  
-  
- 1567455**  
-   @
-  24



40 x 25

	1357552
	2
lx	4,8
ly	2,3
	6

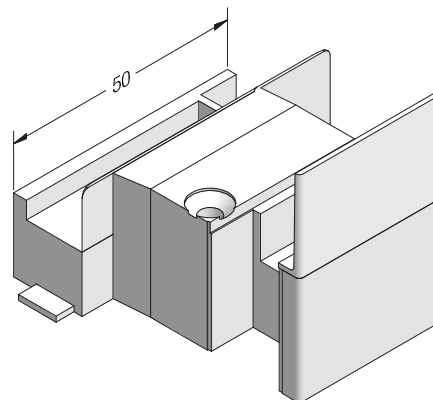


Endkappe Blindpfosten außen SYNEGO®

ASA

- 1358034** 

 50



Endkappe Blindpfosten innen SYNEGO®

ASA/TPE

- 1358036**  

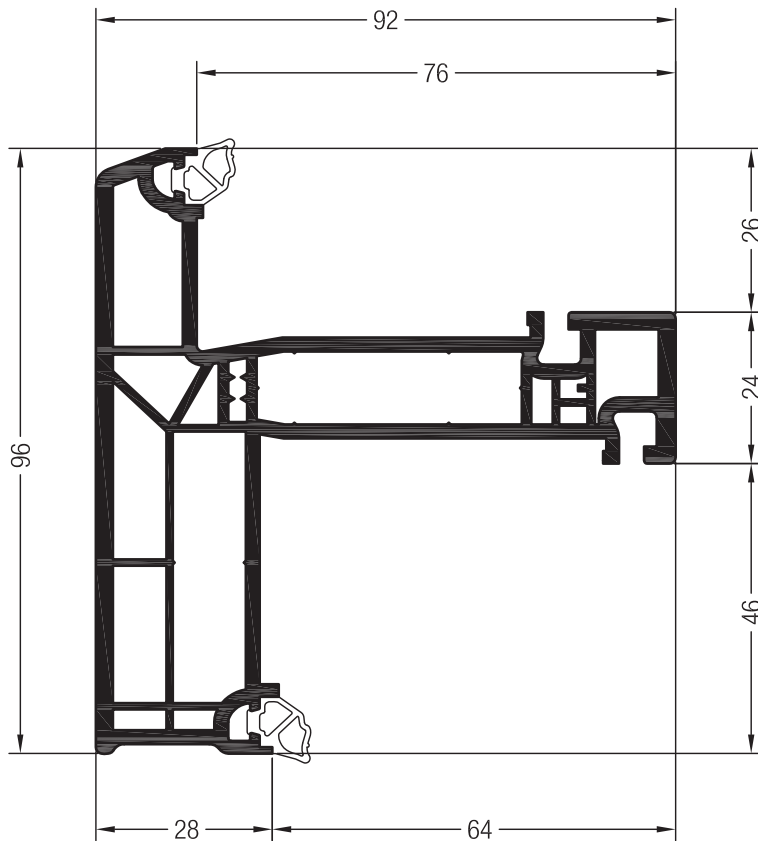
1358037  

 50

SYNEGO® NL

PROFILDRUCK

Mittelschlussprofil und Zubehör

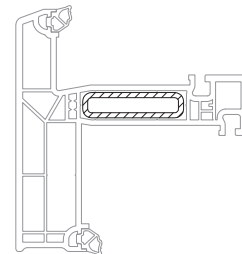


Mittelschlussprofil SYNEGO® NL

- 1539135**

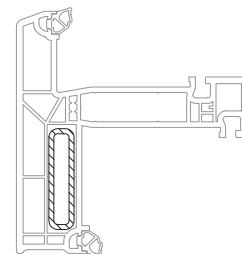
1569135 @
 @

12



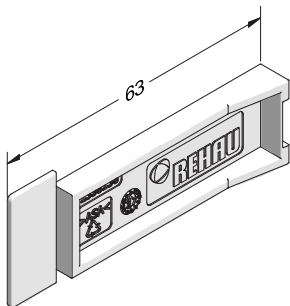
40 x 10

	1247898
	2
lx	2,7
ly	0,25
	6



40 x 10

	1247898
	2
lx	0,25
ly	2,7
	6

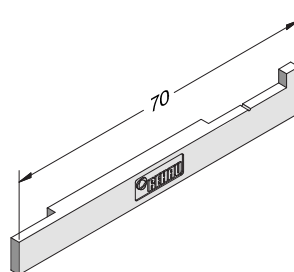


Endkappe Mittelschluss Innen
SYNEGO® NL

ASA

1358138

50



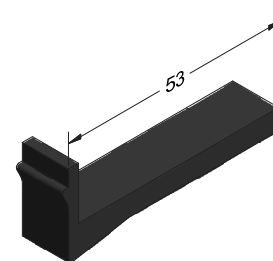
Endkappe Mittelschluss Außen
SYNEGO® NL

ASA

1358136

1358137

50



Dichtstück
EPDM Zellkautschuk

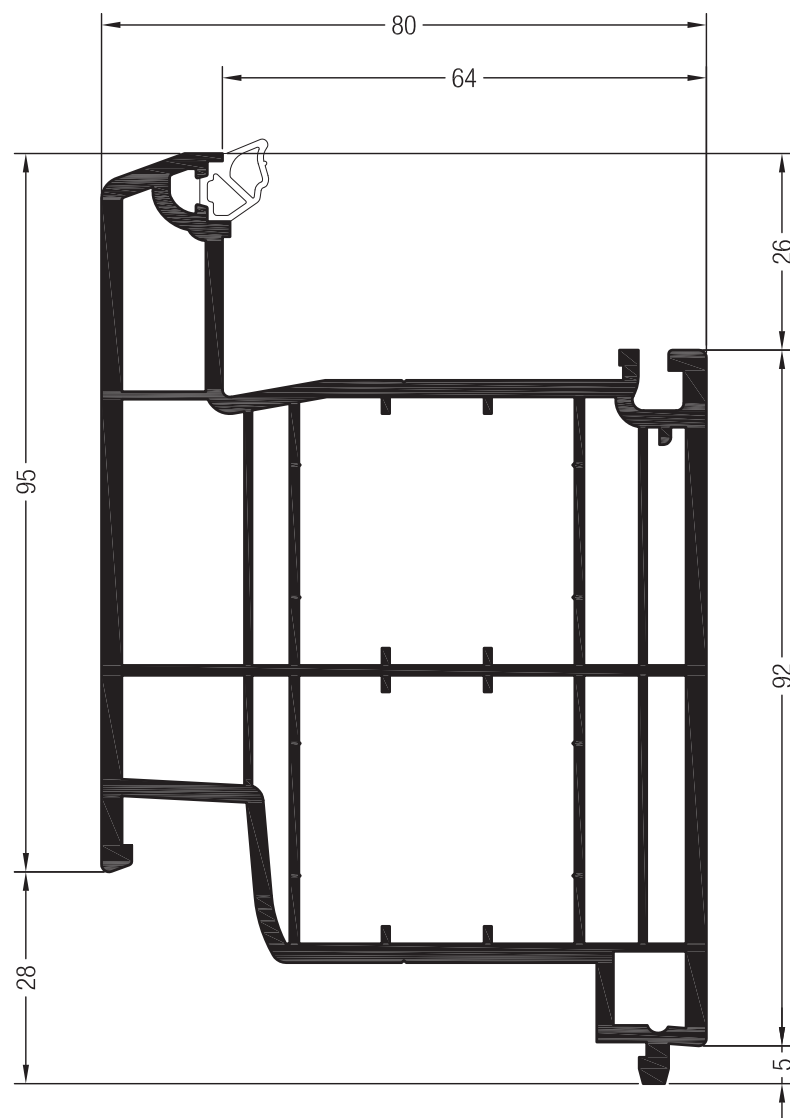
1398340

20




SYNEGO® NL

PROFILDRUCK

Ausgleichsprofile



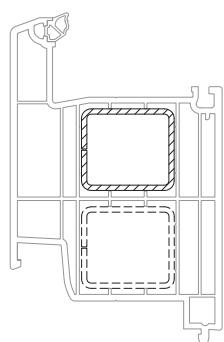
Ausgleichsprofil 95 SYNEGO®

1537325   



  

1567325    @

 12



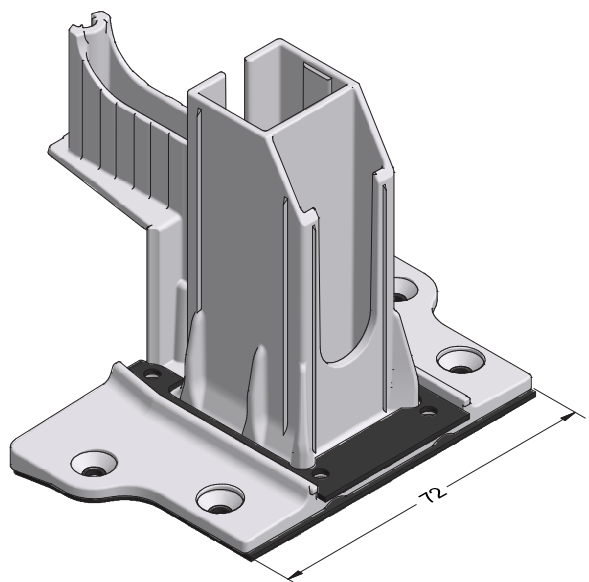
35 x 30

	1357544
	2
lx	4
ly	3,1
	6

SYNEGO® NL

PROFILDRUCK

Zubehör für die mechanische Verbindung

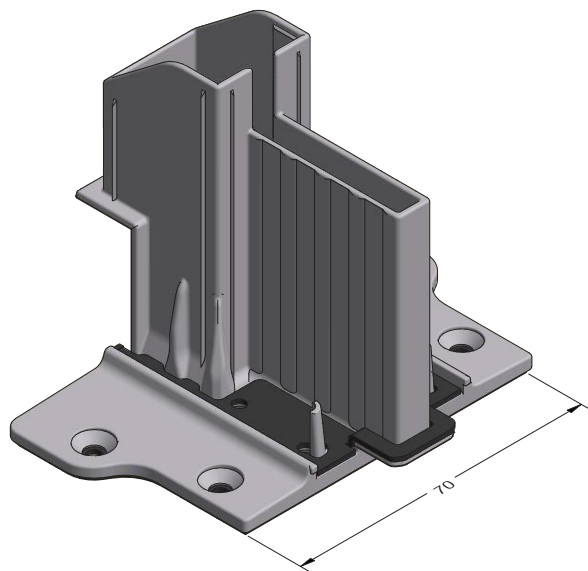


Mechanischer Verbinder SYNEGO® NL

Zink-Druckguss

1358134 

 50



Mechanischer Verbinder auswärts öffnend SYNEGO® NL

Zink-Druckguss

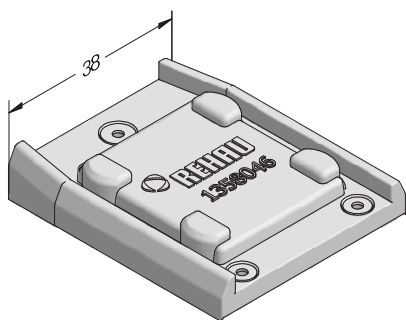
1358162 



 50

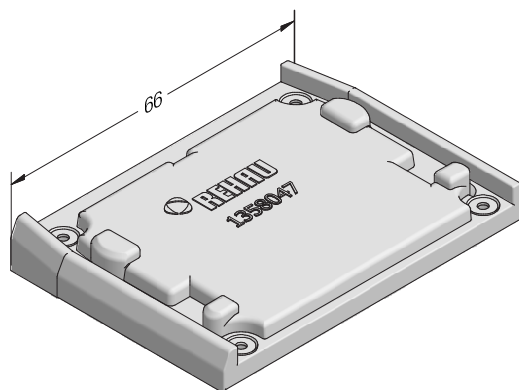
SYNEGO® NL



PROFILDRUCK

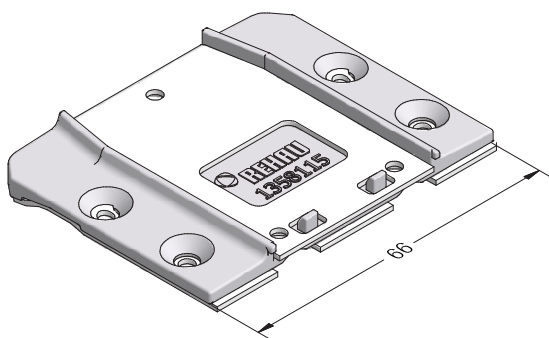
Zubehör für mechanische Verbindungen





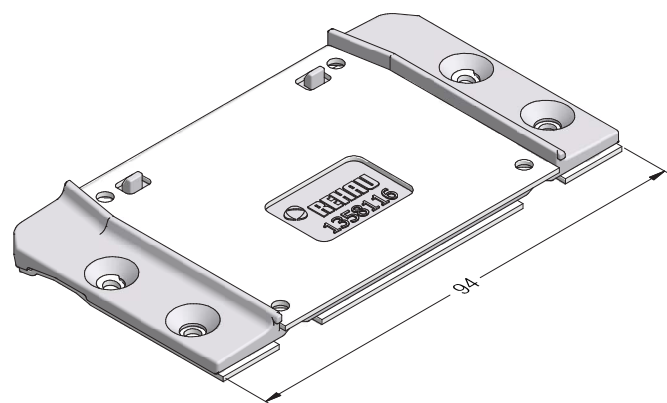
Mechanischer Verbinder Pfosten 96 AD SYNEGO®
TPE
1358046 
 50





Mechanischer Verbinder Pfosten 124 AD SYNEGO®
TPE
1358047 
 50



Mechanischer Verbinder Pfosten 96 AD SYNEGO®
Zink-Druckguss
1358115 
 50

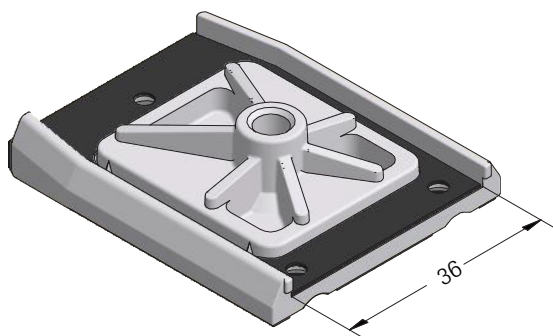


Mechanischer Verbinder Pfosten 124 AD SYNEGO®
Zink-Druckguss
1358116 
 50

SYNEGO® NL

PROFILDRUCK

Zubehör für die mechanische Verbindung

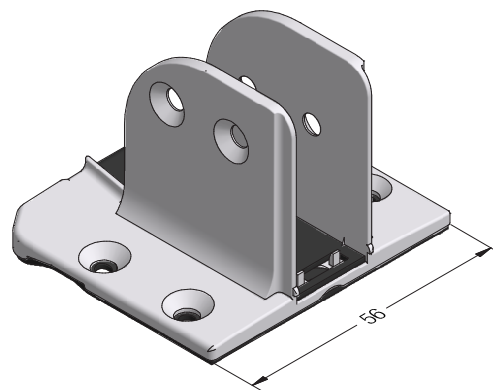


Mechanischer Verbinder Pfosten 96 AD SYNEGO®

Zink-Druckguss

1358122 

 50

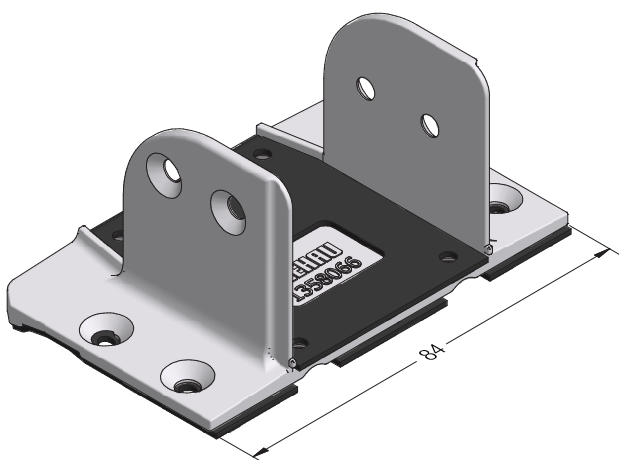


Mechanischer Verbinder Sprosse 68 SYNEGO®

Zink-Druckguss

1358044 

 50

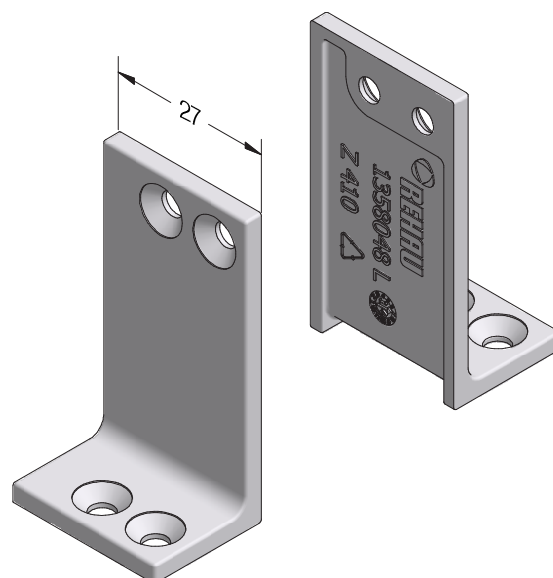


Mechanischer Verbinder Sprosse 96 SYNEGO®

Zink-Druckguss

1358066 

 50



Set Pfostenwinkel SYNEGO®

Zink-Druckguss

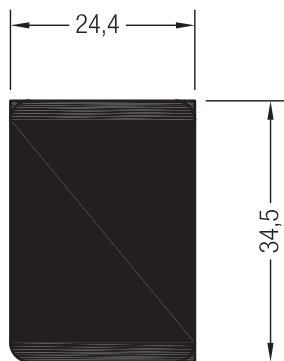
1358048 

 20

SYNEGO® NL

PROFILDRUCK

Zubehör für die mechanische Verbindung

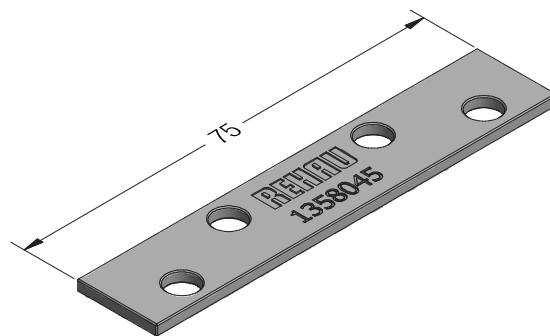


Mechanischer Verbinder Universal SYNEGO® NL

35 x 24

1321600 

 2




Montageplatte Pfosten 96 und 124 SYNEGO®

Stahl verzinkt

1358045 

 400



Blechschaube ISO 7049, 4,2 x 100

Stahl verzinkt

1247725

 200

Blechschaube ISO 7049, 4,2 x 120

Stahl verzinkt

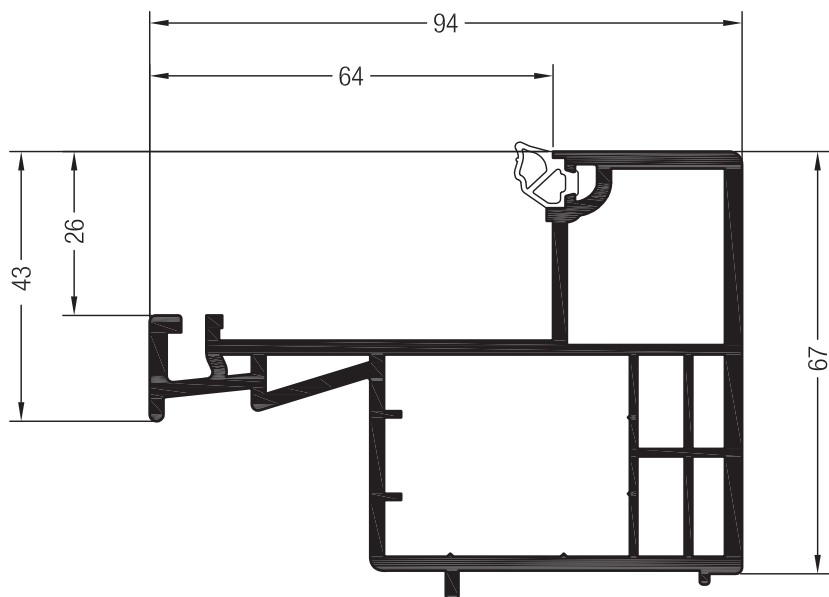
1207679

 100

SYNEGO® NL

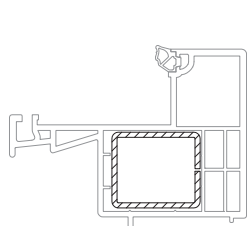
PROFILDRUCK

Zusatzprofile Blendrahmen



Wechselprofil 67/94 SYNEGO® NL

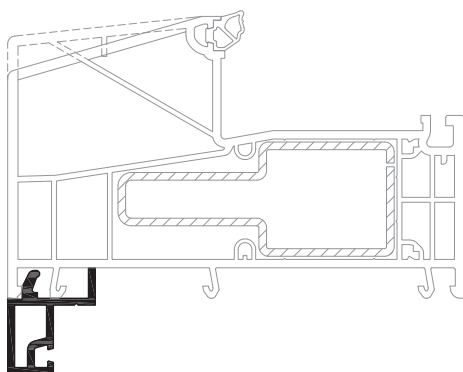
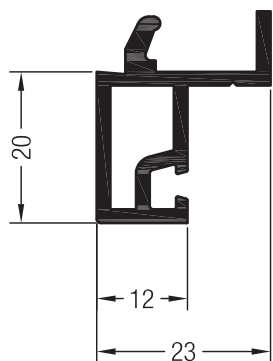
- 1539125
-
- 1569125
- @
- 12




35 x 30

	1357666	1357544
	1,5	2
lx	3,2	4
ly	2,5	3,2
	6	6

Zusatzprofile Blendrahmen



Blendrahmenverbreiterungsprofil

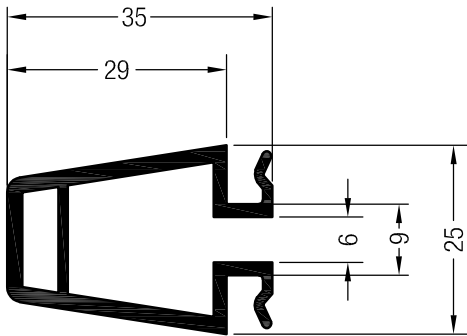
1541089  

 156

1571089  @

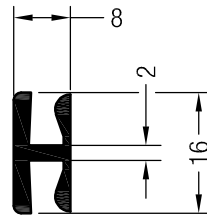
 39

Zusatzprofile Blendrahmen



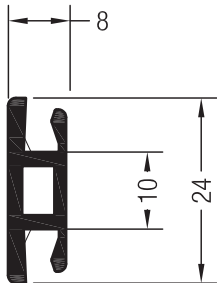
Kopplungsprofil

- 1561892**
- 72
- 1597892**
- 36



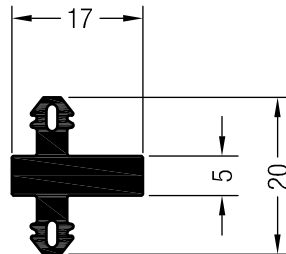
H-Verbindungsprofil Nr. 1

- 1732460**
- 144
- 1590010**
- 36



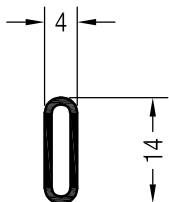
H-Verbindungsprofil Nr. 2 IDS

- 1561706**
- 144
- 1597706**
- 36



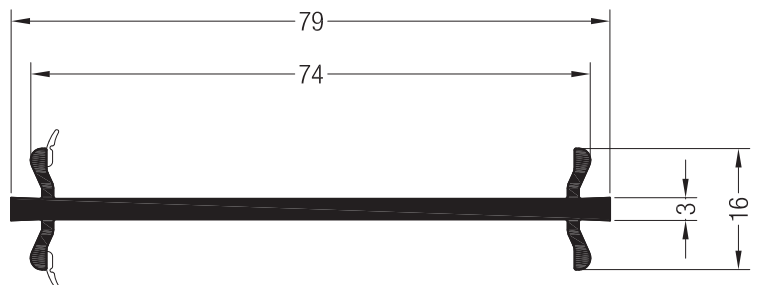
Kopplungsprofil EPDM

- 1866020**
- 50



Verbindungsfeder PULS

- 1561043**
- 144



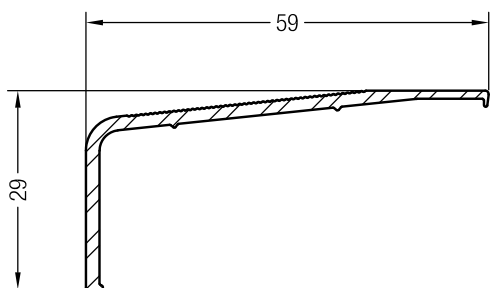
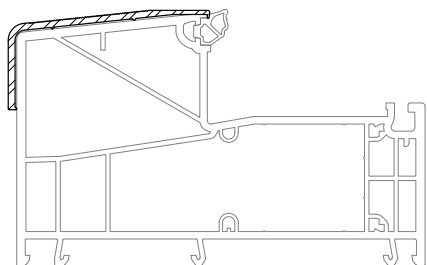
Verbindungsprofil 3/80 IDS

- 1538335**
- 72


SYNEGO® NL

PROFILDRUCK

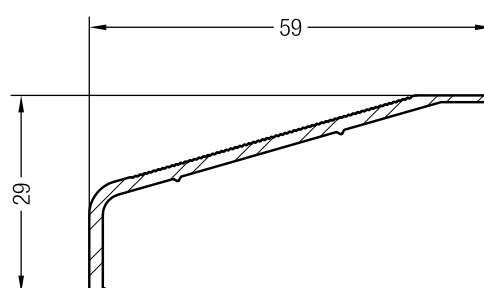
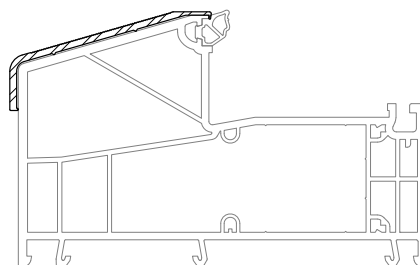
Balkontürschwellen




Trittschutzprofil i.ö. 6° SYNEGO® NL

1357711 

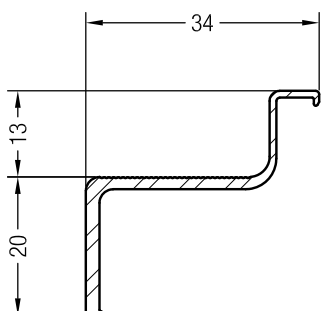
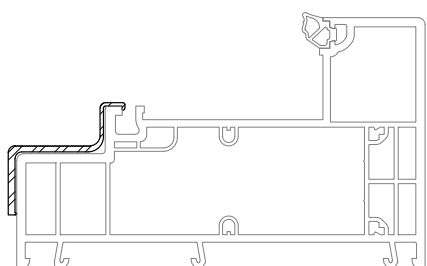
 6,5



Trittschutzprofil i.ö. 16° SYNEGO® NL

1357712 

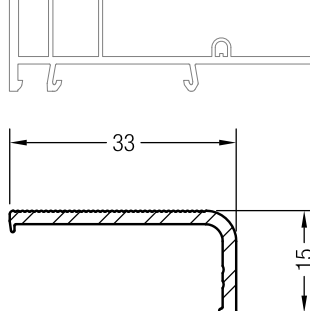

 6,5



Trittschutzprofil Nr. 1 a.ö. SYNEGO® NL

1357713 

 6,5



Trittschutzprofil Nr. 2 a.ö. SYNEGO® NL

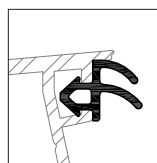
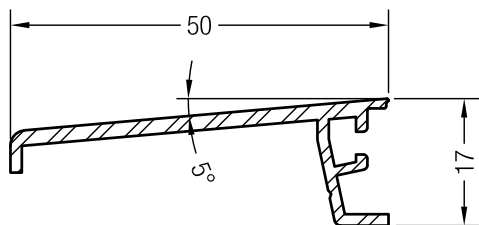
1357714 



 6,5

SYNEGO® NL

PROFILDRUCK

Balkontürschwelle

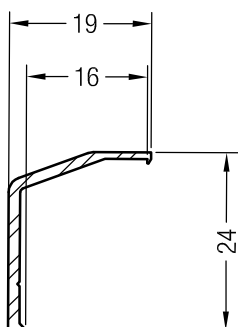


	1211728
	1211738

Sattelschiene mit Dichtungsnut

1357561 

 6



Trittschutz

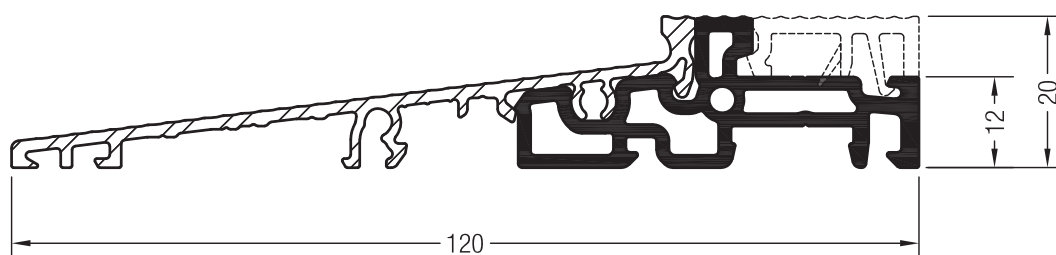
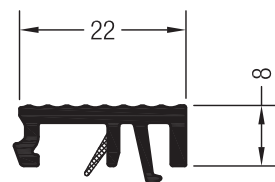
1357560 

 6

SYNEGO® NL

PROFILDRUCK

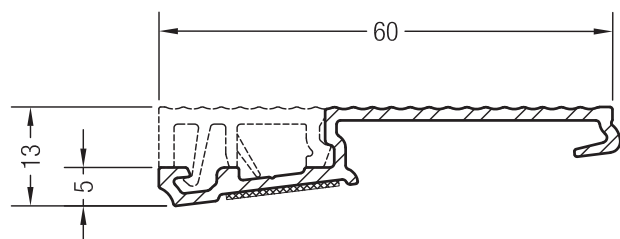
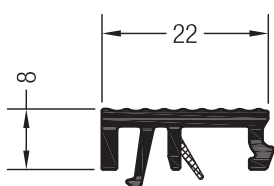
Bodenschwelle und Zubehör



Set Bodenschwelle SYNEGO® NL

1359663 ■

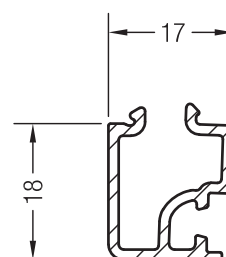
 6



Set Deckelprofil a.ö. SYNEGO® NL

1359664 ■

 6



Aufrastprofil SYNEGO® NL

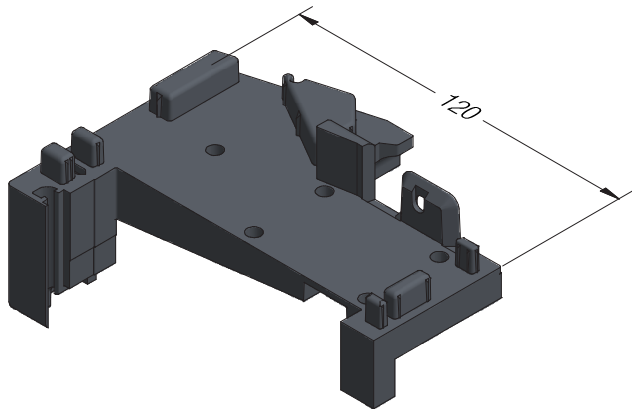
1359665 ■

 6

SYNEGO® NL

PROFILDRUCK

Bodenschwelle und Zubehör



Schwellenhalter Blendrahmen 92/120 16°

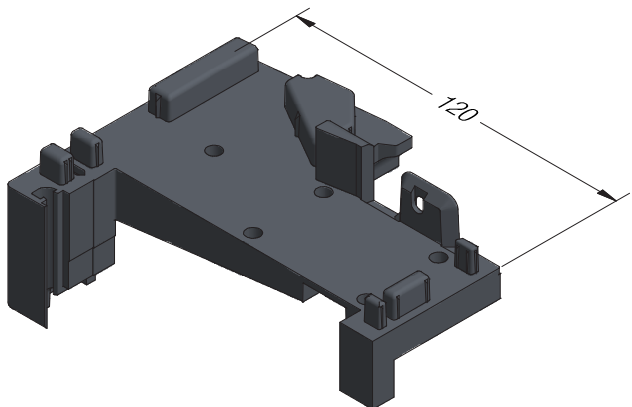
SYNEGO® NL

TPE

1358140  

1358141  

 50



Schwellenhalter Blendrahmen 92/120 6°

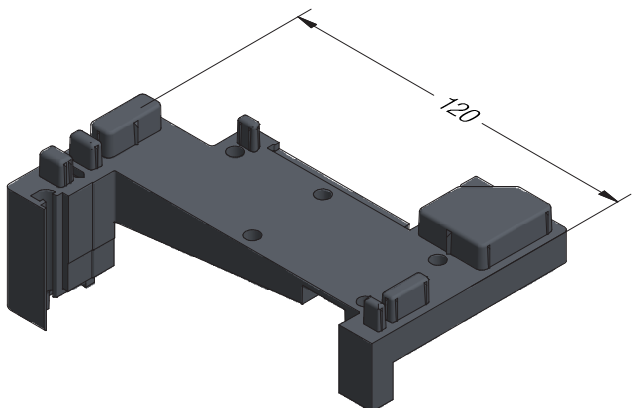
SYNEGO® NL

TPE

1358142  

1358143  

 50



Schwellenhalter Blendrahmen 92/120

auswärts öffnend SYNEGO® NL

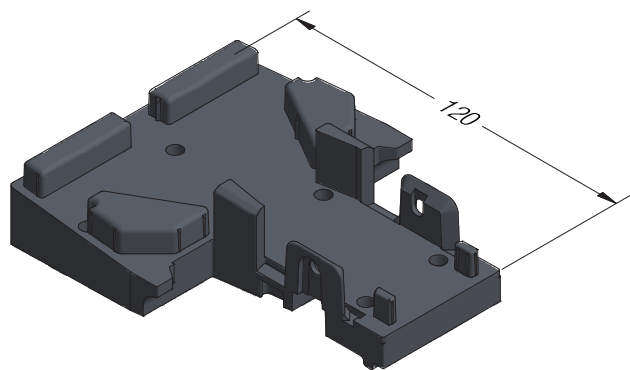
TPE

1358144  

1358145  

 50

Bodenschwelle und Zubehör



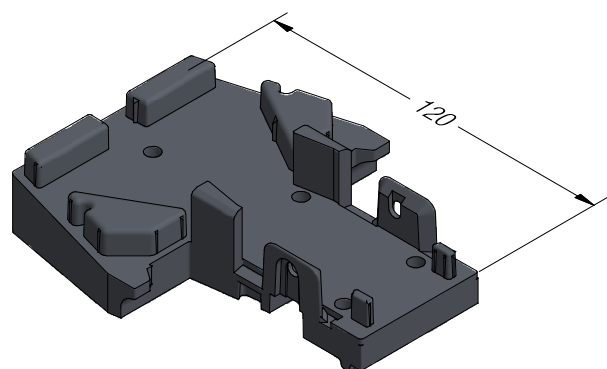
Schwellenhalter Pfosten 96/120 6°

SYNEGO® NL

TPE

1358146 ■

 50



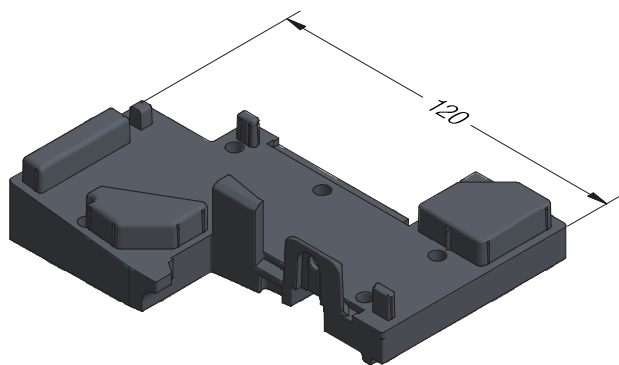
Schwellenhalter Pfosten 96/120 16°

SYNEGO® NL

TPE

1358147 ■

 50




Schwellenhalter Wechselfosten 96/120 6°

SYNEGO® NL

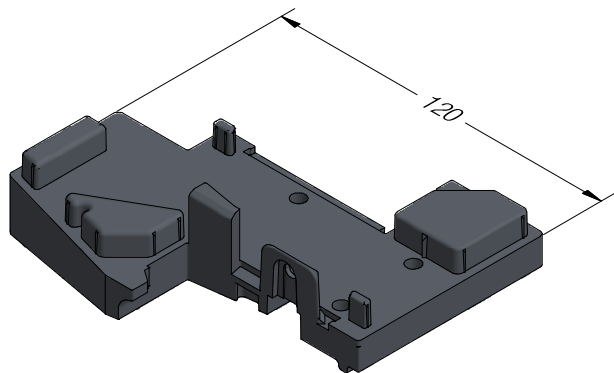
TPE

1358148  ■

1358149  ■

 50

Bodenschwelle und Zubehör



Schwellenhalter Wechselfosten 96/120 16°

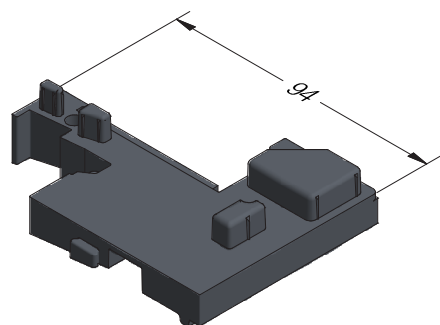
SYNEGO® NL

TPE

1358154  

1358155  

 50



Schwellenhalter Wechselprofil 67/94

SYNEGO® NL

TPE

1358150  

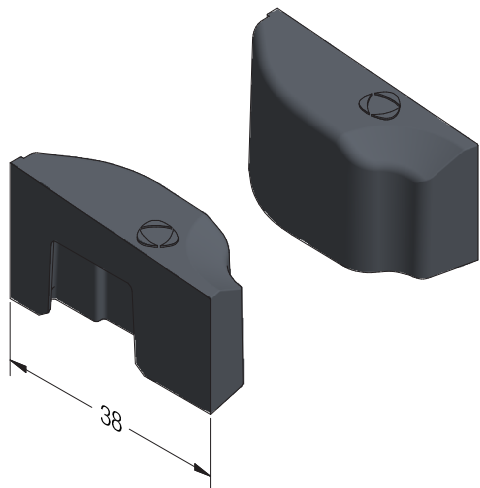
1358151  

 50

SYNEGO® NL

PROFILDRUCK

Bodenschwelle und Zubehör

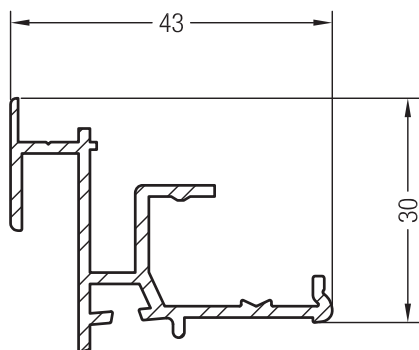


Set Windstopp AD SYNEGO®

TPE

1358108 

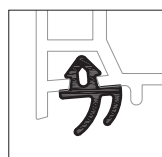
 50






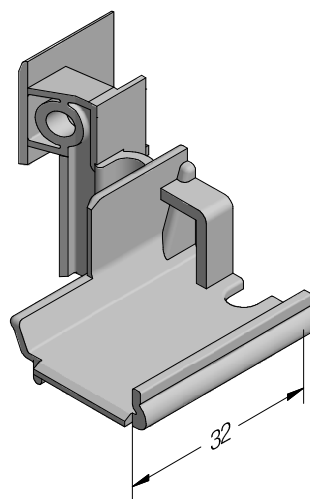
Ausgleichsprofil SYNEGO®

1357344 

 6



	1211738
	1211728
	400



Endkappe Ausgleichsprofil SYNEGO®

ASA

1358056 

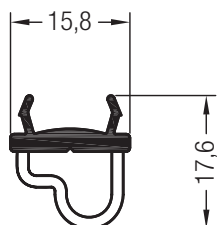
1358057 

 50

SYNEGO® NL

PROFILDRUCK

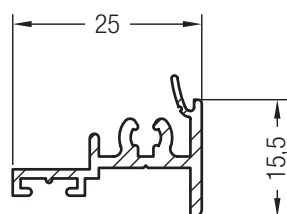
Zubehör für Haus- und Nebeneingangstüren



Kältestopp

1353383

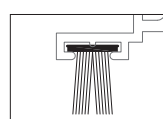
6



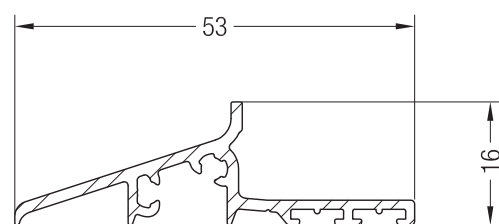
Deckleiste Flügel T SYNEGO®

1353550

6



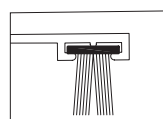
	1248095
	50



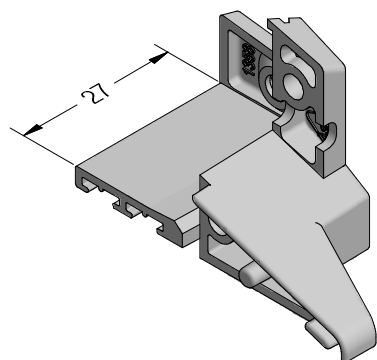
Wetterschenkel SYNEGO®

1357341

6



	1248095
	50



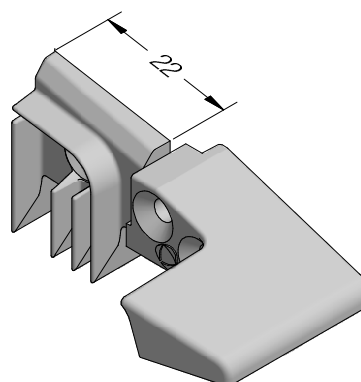
Endkappe Wetterschenkel SYNEGO®

ASA

1358052

1358053

50



Endkappe Wetterschenkel Stulp SYNEGO®

ASA

1358054

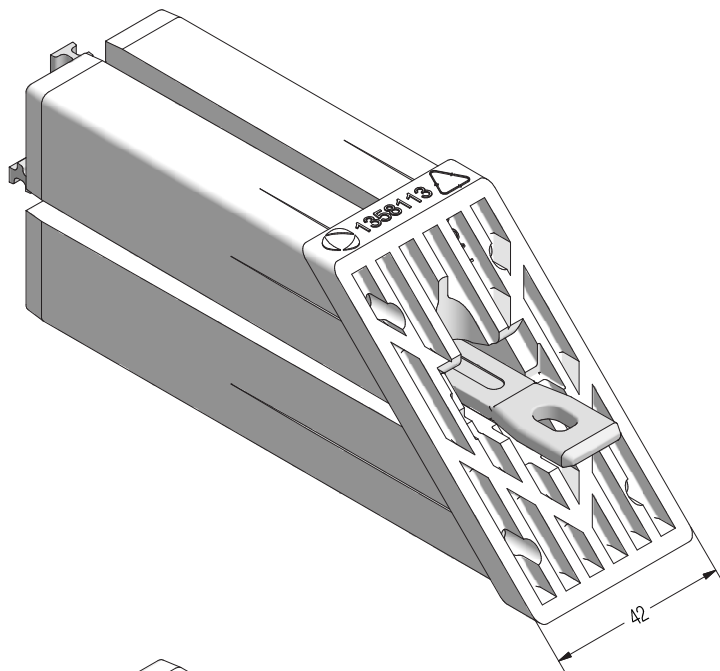
1358055

50

SYNEGO® NL


PROFILDRUCK

Zubehör für Haus- und Nebeneingangstüren

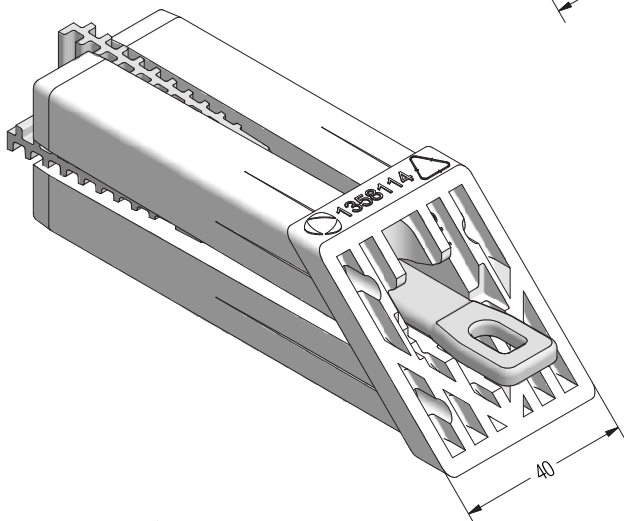


Schweißbarer Eckverbinder HT-Flügel SYNEGO®

PVC-U

1358113 

 96




Schweißbarer Eckverbinder Flügel 86/106 SYNEGO®

PVC-U

1358114 

 96



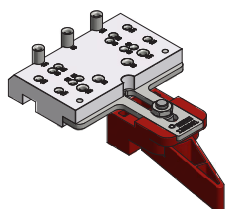
Spannhebel

Zink-Druckguss

1353616 

 1

Bohrlehren

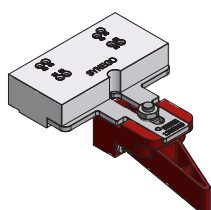


Bohrlehre mech. Verbinder Pfosten/Sprosse AD SYNEGO®
 (Bohrlehre für Blendrahmen SYNEGO® AD,
 Bohrlehre für Pfosten SYNEGO® AD in Verbindung mit Kreuzstoß,
 Bohrlehre Flügel SYNEGO® in Verbindung mit Sprosse 68 SYNEGO®)

1358061



1

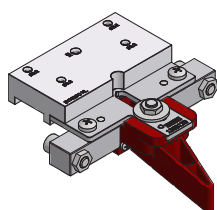


Bohrlehre mech. Verbinder Sprossen SYNEGO®
 (Bohrlehre für Flügel und Sprosse 68/96 SYNEGO®)

1358059



1

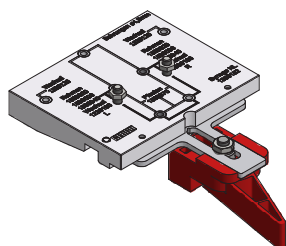


Bohrlehre mech. Verbinder Pfosten/Blendrahmen SYNEGO® NL
 (Bohrlehre für Blendrahmen und Pfosten SYNEGO® NL)

1358139



1

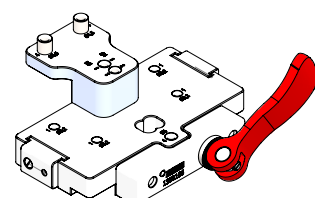


Bohrlehre Bodenschwelle SYNEGO® NL

1358152



1




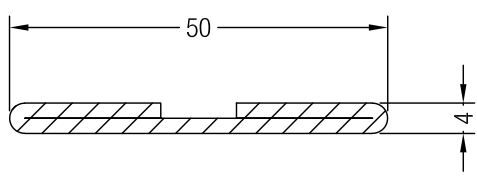
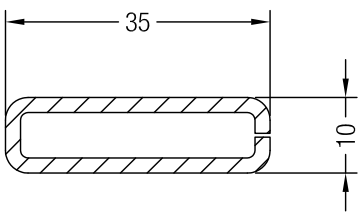
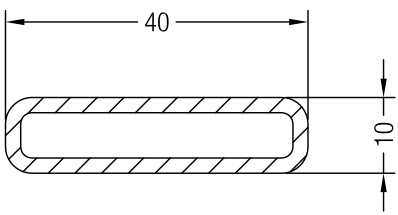
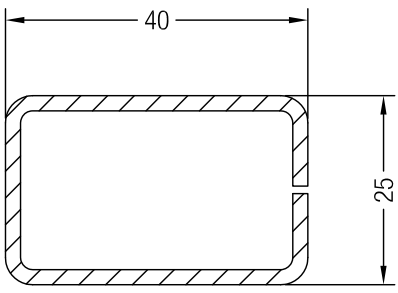
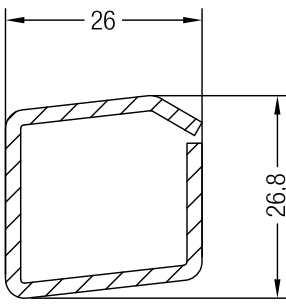
Bohrlehre mech. Verbinder Pfosten/Blendrahmen auswärts öffnend SYNEGO® NL
 (Bohrlehre für Blendrahmen und Pfosten auswärts öffnend SYNEGO® NL)

1358166


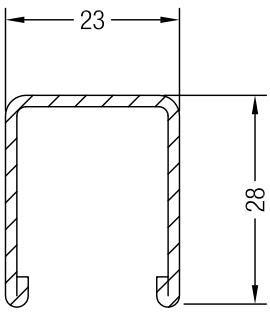
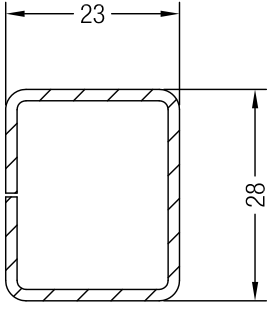
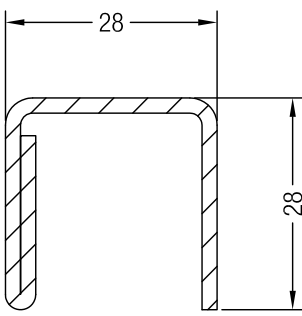
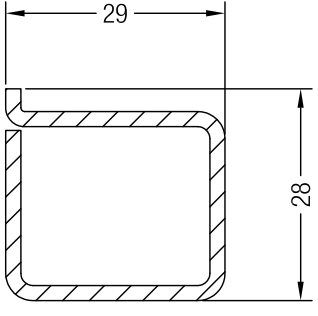


1


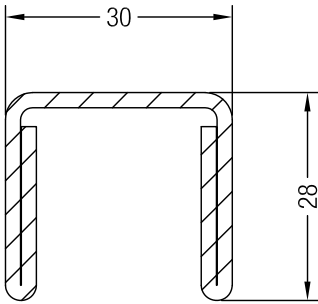
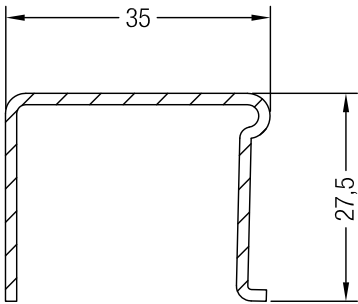
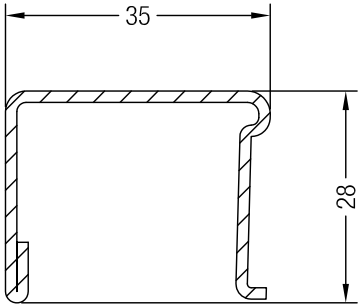
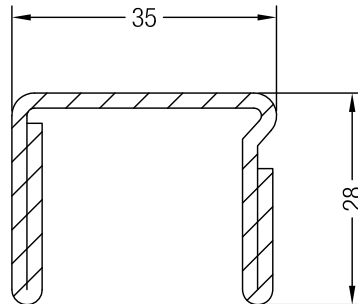
Armierungen

	Art.-Nr.		lx	ly
	1320701	2	3,9	0,02
	1261801	2	1,8	0,22
	1247898	2	2,7	0,25
	1357552	2	4,8	2,3
	1357699	2	1,6	1,5


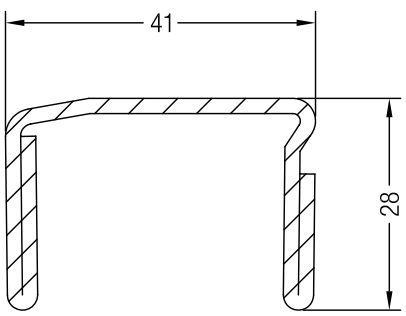
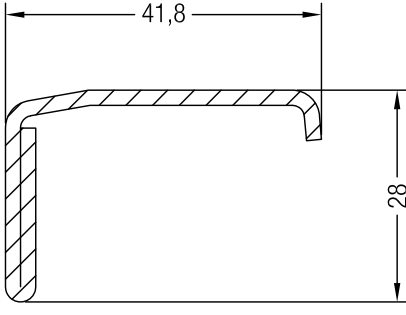
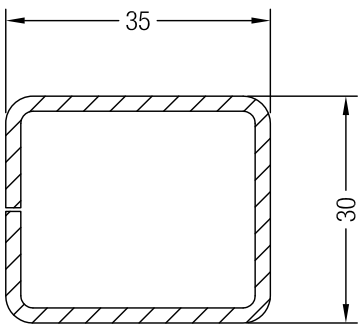
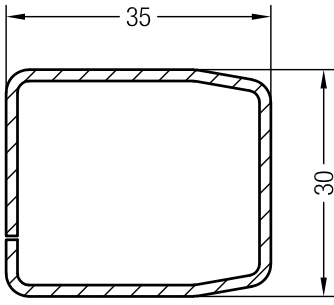
Armierungen

	Art.-Nr.		lx	ly
	1306619	1,5	1,1	1,1
	1357540	1,5	1,1	1,5
	1357610	1,5	2	1,2
	1313130	2	2,5	1,6
	1357550	2	2,3	1,8


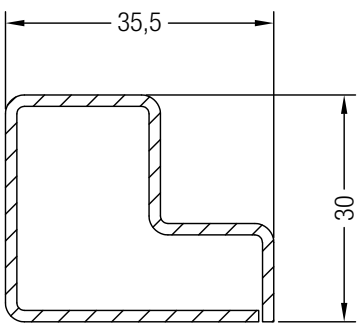
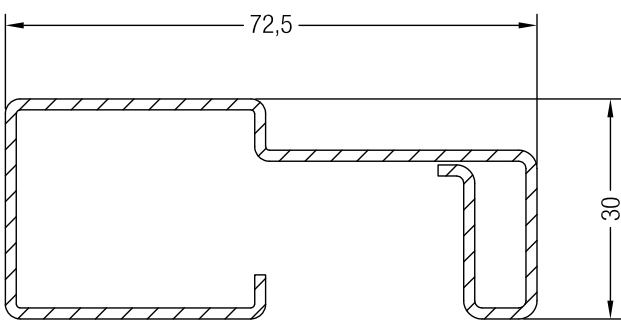
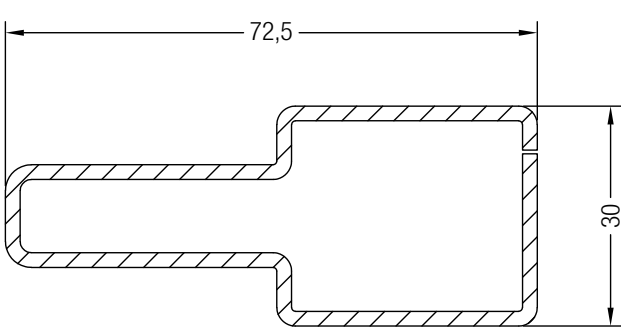
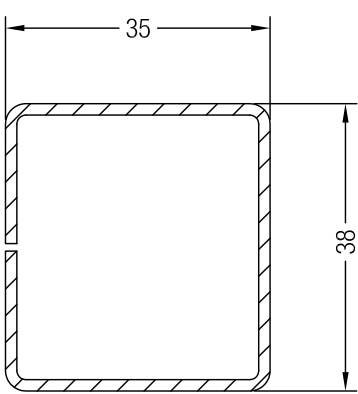
Armierungen

	Art.-Nr.		lx	ly
	1306617	2	3,7	1,9
	1244506	1,5	2,5	1,1
	1244516	1,5	2,7	1,3
	1244526	2	3,5	1,7
	1244536	2	5	2


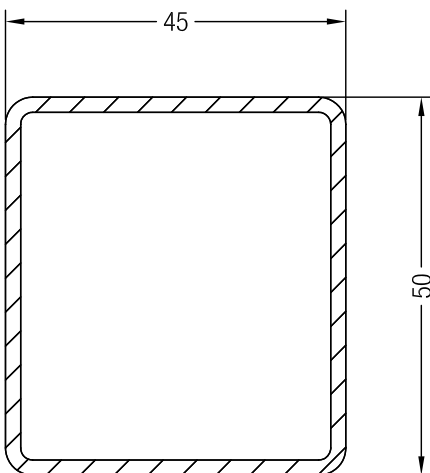
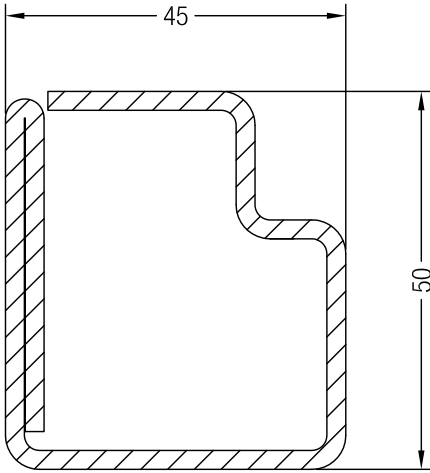
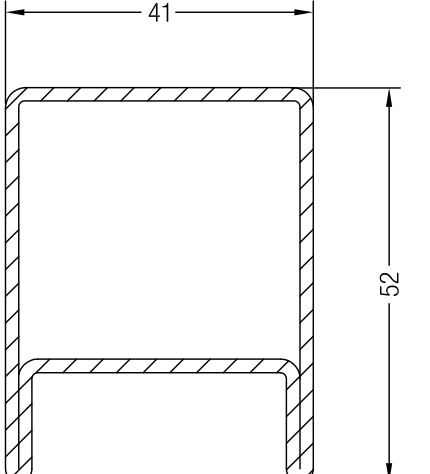
Armierungen

	Art.-Nr.		lx	ly
	1352512	2	7,1	2,1
	1352515	2	3,3	1,4
	1357666	1,5	3,2	2,5
	1357544	2	4	3,1
	1357815	1,5	3,1	2,4


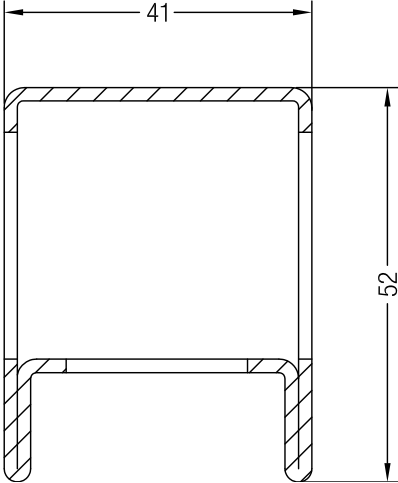
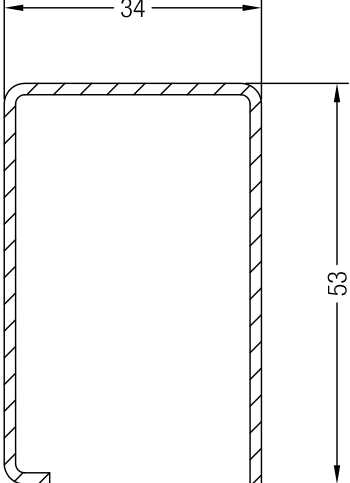
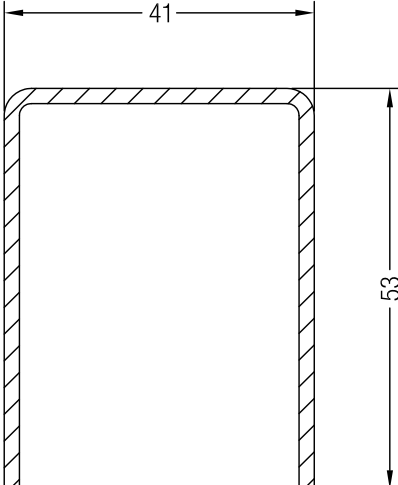
Armierungen

	Art.-Nr.		lx	ly
	1357627	1,5	2,5	2,0
	1349949	1,5	19,3	3,4
	1357698	2	19,9	3,7
	1357609	1,5	3,8	4,4


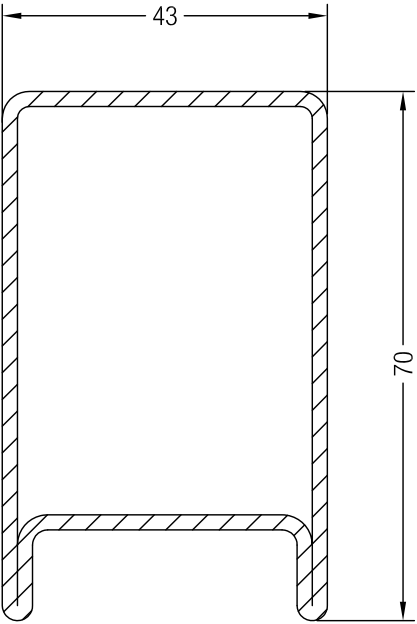
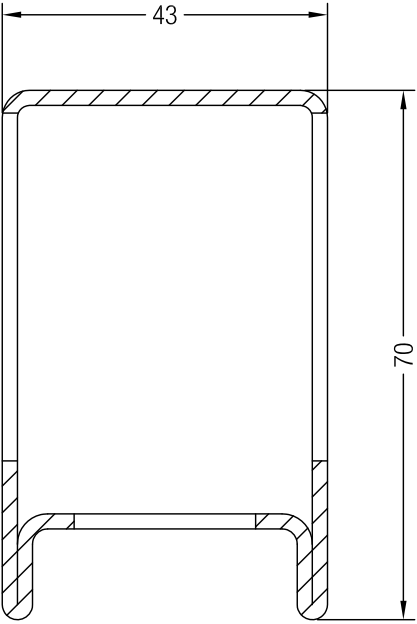
Armierungen

	Art.-Nr.		lx	ly
	1357545	2	11,1	13,1
	1357553	4	19,3	22,8
	1357546	2,5	14,1	15,4
	1357597	1,75	9,7	10,5

Armierungen

	Art.-Nr.		lx	ly
	1357598	1,75	vorkonfektioniert für Schlosseite	
	1357547	1,5	4,6	6,5
	1357548	2	8,7	8,4

Armierungen

	Art.-Nr.		lx	ly
	1357549	2	14,9	27,1
	1357556	2	vorkonfektioniert für Schlosseite	

Artikelverzeichnis Hauptprofile

Art.-Nr.	Bezeichnung	Pack/ Bündel in m	Langgutpalette in m		Karton/ Beutel in Stück	Seite
			Pack	Schrumpf		
1244506	Armierung 35 x 28 x 1,5	6/504				46
1244516	Armierung 35 x 28 x 1,5	6/432				46
1244526	Armierung 35 x 28 x 2	6/432				46
1244536	Armierung 35 x 28 x 2	6/312				46
1247725	Schraube 4,2 x 100				200	30
1247898	Armierung 40 x 10 x 2	6/378				44
1261801	Armierung 35 x 10 x 2	6/480				44
1306617	Armierung 30 x 28 x 2	6/290				46
1306619	Armierung 23 x 28 x 1,5	6/504				45
1313130	Armierung 28 x 28 x 2	6/396				45
1320701	Armierung HT-Falz 50 x 4 x 2, konfektioniert	1,9				44
1321600	Mechanischer Verbinder Universal SYNEGO® NL	2				30
1349949	Armierung 72,5 x 30 x 1,5	6/300				48
1352512	Armierung 41 x 28 x 2	6/288				47
1352515	Armierung 41,8 x 28 x 2	6/384				47
1353383	Kältestopp	6				41
1353550	Deckleiste Flügel T SYNEGO®	6				41
1353616	Spannhebel				1	42
1357341	Wetterschenkel SYNEGO®	6				41
1357344	Ausgleichsprofil SYNEGO®	6				40
1357540	Armierung 23 x 28 x 1,5	6/504				45
1357544	Armierung 35 x 30 x 2	6/300				47
1357545	Armierung 45 x 50 x 2	6/192				49
1357546	G-Armierung 45 x 50 x 2,5	6/126				49
1357547	Armierung 34 x 53 x 1,5	6/324				50
1357548	Armierung 41 x 53 x 2	6/276				50
1357549	Armierung 43 x 70 x 2	6/150				51
1357550	Armierung 29 x 28 x 2	6/360				45
1357552	Armierung 40 x 25 x 2	6/312				44
1357553	Armierung 45 x 50 x 4	6/96				49
1357556	Armierung 43 x 70 x 2, konfektioniert	2,4				51
1357597	Armierung 41 x 52 x 1,75	6/192				49
1357598	Armierung 41 x 52 x 1,75, konfektioniert	2,2				50
1357609	Armierung 35 x 38 x 1,5	6/432				48
1357610	Armierung 28 x 28 x 1,5	6/396				45
1357627	G-Armierung 30 x 35,5 x 1,5	6				48
1357666	Armierung 35 x 30 x 1,5	6/336				47
1357698	Armierung 72,5 x 30 x 2	6/300				48
1357699	Armierung 28,8 x 20 x 2	6/432				44
1357711	Trittschutzprofil i.ö. 6° SYNEGO® NL	6,5				34
1357712	Trittschutzprofil i.ö. 16° SYNEGO® NL	6,5				34

Artikelverzeichnis Hauptprofile

Art.-Nr.	Bezeichnung	Pack/ Bündel in m	Langgutpalette in m		Karton/ Beutel in Stück	Seite
			Pack	Schrumpf		
1357713	Trittschutzprofil Nr. 1 a.ö. SYNEGO® NL	6,5				34
1357714	Trittschutzprofil Nr. 2 a.ö. SYNEGO® NL	6,5				34
1357815	Armierung 35 x 30 x 1,5	6/420				3
1358034	Endkappe Blindpfosten außen SYNEGO®				50	24
1358036	Endkappe Blindpfosten innen SYNEGO® (rechts)				50	24
1358037	Endkappe Blindpfosten innen SYNEGO® (links)				50	24
1358044	Mechanischer Verbinder Sprosse 68 SYNEGO®				50	27
1358045	Montageplatte Pfosten 96 und 124 SYNEGO®				400	30
1358046	Mechanischer Verbinder Pfosten 96 AD SYNEGO®				50	27
1358047	Mechanischer Verbinder Pfosten 124 AD SYNEGO®				50	28
1358048	Set Pfostenwinkel SYNEGO®				20	27
1358052	Endkappe Wetterschenkel SYNEGO® (rechts)				50	41
1358053	Endkappe Wetterschenkel SYNEGO® (links)				50	41
1358054	Endkappe Wetterschenkel Stulp SYNEGO® (rechts)				50	41
1358055	Endkappe Wetterschenkel Stulp SYNEGO® (links)				50	41
1358056	Endkappe Ausgleichsprofil SYNEGO® (rechts)				50	40
1358057	Endkappe Ausgleichsprofil SYNEGO® (links)				50	40
1358059	Bohrlehre mech. Verbinder Sprossen SYNEGO®				1	43
1358061	Bohrlehre mech. Verbinder Pfosten/Sprosse AD SYNEGO®				1	43
1358066	Mechanischer Verbinder Sprosse 96 SYNEGO®				50	27
1358108	Set Windstopp AD SYNEGO®				50	40
1358113	Schweißbarer Eckverbinder HT-Flügel SYNEGO®				96	42
1358114	Schweißbarer Eckverbinder Flügel 86/106 SYNEGO®				96	42
1358115	Mechanischer Verbinder Pfosten 96 AD SYNEGO®				50	27
1358116	Mechanischer Verbinder Pfosten 124 AD SYNEGO®				50	28
1358122	Mechanischer Verbinder Pfosten 96 AD SYNEGO®				50	29
1358134	Mechanischer Verbinder SYNEGO® NL				50	27
1358136	Endkappe Mittelschluss Außen SYNEGO® NL (rechts)				50	25
1358137	Endkappe Mittelschluss Außen SYNEGO® NL (links)				50	25
1358138	Endkappe Mittelschluss Innen SYNEGO® NL				50	25
1358139	Bohrlehre mech. Verbinder Pfosten/Blendrahmen SYNEGO® NL				1	43
1358140	Schwellenhalter Blendrahmen 92/120 16° SYNEGO® NL (rechts)				50	37
1358141	Schwellenhalter Blendrahmen 92/120 16° SYNEGO® NL (links)				50	37
1358142	Schwellenhalter Blendrahmen 92/120 SYNEGO® NL (rechts)				50	37
1358143	Schwellenhalter Blendrahmen 92/120 SYNEGO® NL (links)				50	37
1358144	Schwellenhalter Blendrahmen 92/120 a.ö. SYNEGO® NL (rechts)				50	37
1358145	Schwellenhalter Blendrahmen 92/120 a.ö. SYNEGO® NL (links)				50	37
1358146	Schwellenhalter Pfosten 96/120 SYNEGO® NL				50	38
1358147	Schwellenhalter Pfosten 96/120 16° SYNEGO® NL				50	38
1358148	Schwellenhalter Wechselfosten 96/120 SYNEGO® NL (rechts)				50	38
1358149	Schwellenhalter Wechselfosten 96/120 SYNEGO® NL (links)				50	38

Artikelverzeichnis Hauptprofile

Art.-Nr.	Bezeichnung	Pack/ Bündel in m	Langgutpalette in m		Karton/ Beutel in Stück	Seite
			Pack	Schrumpf		
1358150	Schwellenhalter Wechselprofil 67/94 SYNEGO® NL (rechts)				50	39
1358151	Schwellenhalter Wechselprofil 67/94 SYNEGO® NL (links)				50	39
1358152	Bohrlehre Bodenschwelle SYNEGO® NL				1	43
1358154	Schwellenhalter Wechselfosten 96/120 16° SYNEGO® NL (rechts)				50	39
1358155	Schwellenhalter Wechselfosten 96/120 16° SYNEGO® NL (links)				50	39
1358162	Mechanischer Verbinder auswärts öffnend SYNEGO® NL				50	27
1358166	Bohrlehre mech. Verbinder auswärts öffnend SYNEGO® NL				1	43
1359663	Set Bodenschwelle SYNEGO® NL	6				36
1359664	Set Deckelprofil a.ö. SYNEGO® NL	6				36
1359665	Aufrastprofil SYNEGO® NL	6				36
1398340	Dichtstück				20	25
1537295	Haustürflügel Z SYNEGO®	13	273	273		22
1537305	Haustürflügel T SYNEGO®	13	273	273		23
1537325	Ausgleichsprofil 95 SYNEGO®	12	216			26
1537405	Pfosten 96 AD PULS SYNEGO®	24	288	378		15
1537415	Pfosten 124 AD SYNEGO®	12	252			16
1537425	Sprosse 68 SYNEGO®	36	432			20
1537435	Sprosse 96 SYNEGO®	24	288			21
1537455	Blindpfosten SYNEGO®	24	360			24
1537525	Flügel Z59 PULS SYNEGO®	24	360	420		17
1537535	Flügel Z86 SYNEGO®	24	216	294		18
1537545	Flügel T106 SYNEGO®	12	216			19
1537605	Blendrahmen 72 AD PULS SYNEGO®	24	360			2
1539005	Blendrahmen 92/120 16° SYNEGO® NL	13	208			4
1539015	Blendrahmen 74/120 16° SYNEGO® NL	13	208			5
1539025	Blendrahmen 92/120 SYNEGO® NL	13	208			6
1539035	Blendrahmen 74/120 SYNEGO® NL	13	208			7
1539045	Blendrahmen 92/120 SYNEGO® NL auswärts öffnend	13	208			8
1539055	Blendrahmen 74/120 SYNEGO® NL auswärts öffnend	13	208			9
1539065	Pfosten 96/120 16° SYNEGO® NL	12	144			10
1539075	Pfosten 96/120 SYNEGO® NL	12	144			11
1539085	Pfosten 96/120 auswärts öffnend SYNEGO® NL	12	192			12
1539095	Wechselfosten 96/120 16° SYNEGO® NL	12	192			13
1539105	Wechselfosten 96/120 SYNEGO® NL	12	192			3
1539125	Wechselprofil 67/94 SYNEGO® NL	12	192			31
1539135	Mittelschlussprofil SYNEGO® NL	12	192			25
1539145	Wechselrahmen 96/80 SYNEGO®	24	384			3
1541089	Blendrahmenverbreiterungsprofil	156	4056			32
1567295	Haustürflügel Z SYNEGO® (kaschiert)	13	273			22
1567305	Haustürflügel T SYNEGO® (kaschiert)	13	273			23
1567315	Flügel T106 SYNEGO® (kaschiert)	12	216			20

SYNEGO® NL

PROFILDRUCK

Artikelverzeichnis Hauptprofile

Art.-Nr.	Bezeichnung	Pack/ Bündel in m	Langgutpalette in m		Karton/ Beutel in Stück	Seite
			Pack	Schrumpf		
1567325@	Ausgleichsprofil 95 SYNEGO® (kaschiert)	12	216			26
1567405	Pfosten 96 AD PULS SYNEGO® (kaschiert)	24	288			15
1567415	Pfosten 124 AD SYNEGO® (kaschiert)	12	252			16
1567425	Sprosse 68 SYNEGO® (kaschiert)	36	432			20
1567435	Sprosse 96 SYNEGO® (kaschiert)	24	288			21
1567455	Blindpfosten SYNEGO® (kaschiert)	24	360			24
1567525	Flügel Z59 PULS SYNEGO® (kaschiert)	24	360			17
1567535	Flügel Z86 SYNEGO® (kaschiert)	24	216			18
1567545	Flügel T106 SYNEGO® (kaschiert)	12	216			19
1567605	Blendrahmen 72 AD PULS SYNEGO® (kaschiert)	24	360			2
1569005	Blendrahmen 92/120 16° SYNEGO® NL (kaschiert)	13	208			4
1569015	Blendrahmen 74/120 16° SYNEGO® NL (kaschiert)	13	208			5
1569025	Blendrahmen 92/120 SYNEGO® NL (kaschiert)	13	208			6
1569035	Blendrahmen 74/120 SYNEGO® NL (kaschiert)	13	208			7
1569045	Blendrahmen 92/120 SYNEGO® NL auswärts öffnend (kaschiert)	13	208			8
1569055	Blendrahmen 74/120 SYNEGO® NL auswärts öffnend (kaschiert)	13	260			9
1569065	Pfosten 96/120 16° SYNEGO® NL (kaschiert)	12	144			10
1569075	Pfosten 96/120 SYNEGO® NL (kaschiert)	12	144			11
1569085	Pfosten 96/120 auswärts öffnend SYNEGO® NL (kaschiert)	12	192			12
1569095	Wechselffosten 96/120 16° SYNEGO® NL (kaschiert)	12	192			13
1569105	Wechselffosten 96/120 SYNEGO® NL (kaschiert)	12	192			3
1569135	Mittelschlussprofil SYNEGO® NL (kaschiert)	12	192			25
1569125	Wechselprofil 67/94 SYNEGO® NL (kaschiert)	12	192			31
1569145	Wechselffosten 96/80 SYNEGO® NL (kaschiert)	24	384			3
1571089@	Blendrahmenverbreiterungsprofil (kaschiert)	39	3978			32
1607457	Universaldichtung	250				12

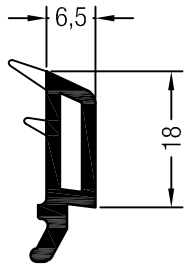
ZUSATZPROFILE / ZUBEHÖR

Technische Informationen. Profildruck - Bautiefe 80

ZUSATZPROFILE / ZUBEHÖR

PROFILDRUCK - BAUTIEFE 80

Glasleisten (schräg) mit anextrudierten Dichtlippen



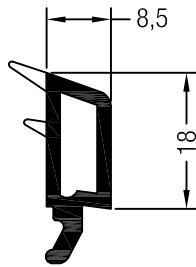
Glasleiste 6,5

1560580

144

1594330

72



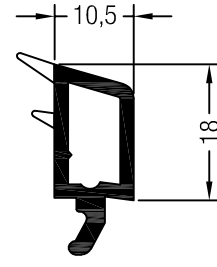
Glasleiste 8,5

1560281

144

1597008

72



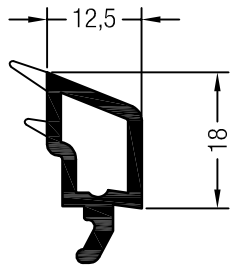
Glasleiste 10,5 PULS

1560592

144

1596912

72



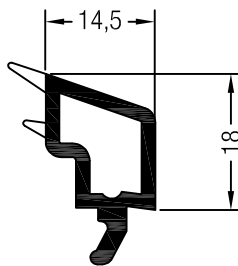
Glasleiste 12,5

1561311

144

1597311

72



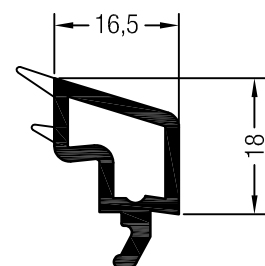
Glasleiste 14,5

1560600

144

1596660

72



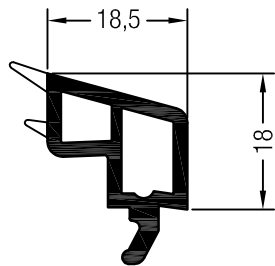
Glasleiste 16,5

1560321

144

1596001

72



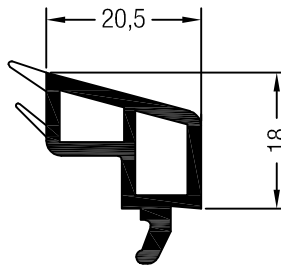
Glasleiste 18,5

1560610

144

1596260

72



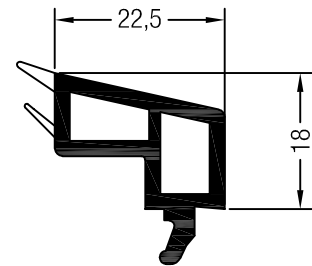
Glasleiste 20,5

1561063

144

1597063

72



Glasleiste 22,5

1560510

144

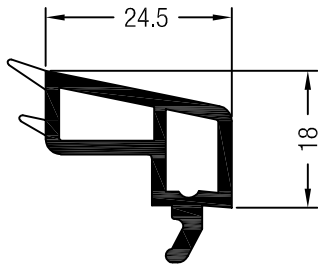
1581441

72

ZUSATZPROFILE / ZUBEHÖR

PROFILDRUCK - BAUTIEFE 80

Glasleisten (schräg) mit anextrudierten Dichtlippen



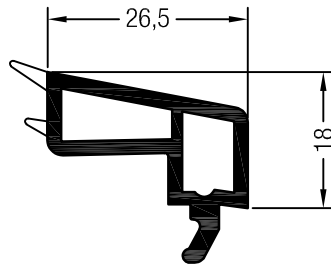
Glasleiste 24,5

1533040
 @

144

1563040 @

72



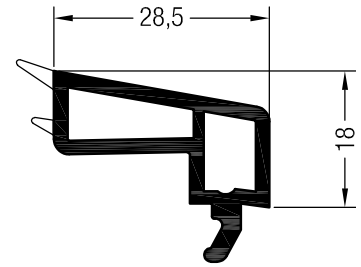
Glasleiste 26,5

1560620

144

1596920 @

72



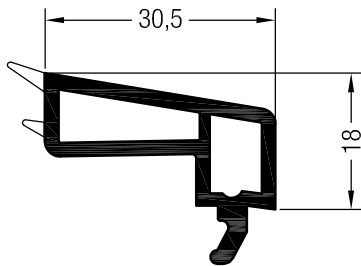
Glasleiste 28,5

1562000

72

1597005 @

72



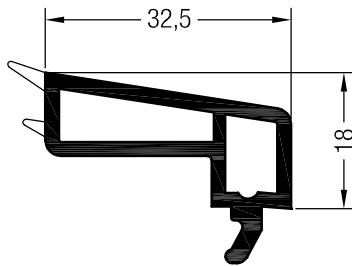
Glasleiste 30,5

1561520

144

1596600 @

72



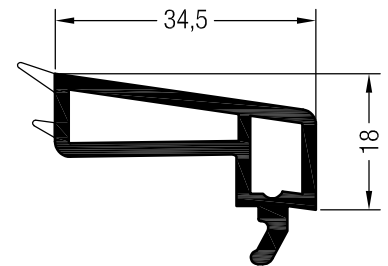
Glasleiste 32,5

1533100

144

1563100 @

72



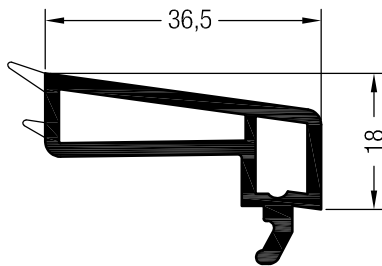
Glasleiste 34,5

1561530
 @

144

1596630 @

72



Glasleiste 36,5

1560660
 @

72

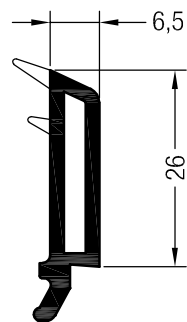
1597660 @

72

ZUSATZPROFILE / ZUBEHÖR

PROFILDRUCK - BAUTIEFE 80

Glasleisten mit anextrudierten Dichtlippen für die Festverglasung



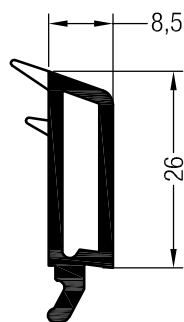
Glasleiste 6,5 Festverglasung

1544110 @

144

1574110 @

72



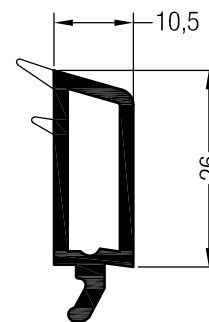
Glasleiste 8,5 Festverglasung

1533330 @

144

1563330 @

72



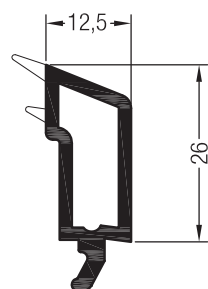
Glasleiste 10,5 Festverglasung

1544120 @

144

1574120 @

72



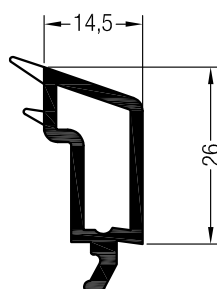
Glasleiste 12,5 Festverglasung

1533340 @

144

1563340 @

72



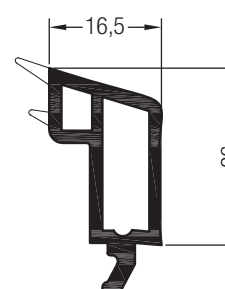
Glasleiste 14,5 Festverglasung

1544130 @

144

1574130 @

72



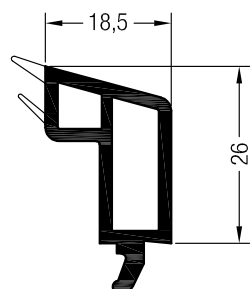
Glasleiste 16,5 Festverglasung

1533350 @

144

1563350 @

72



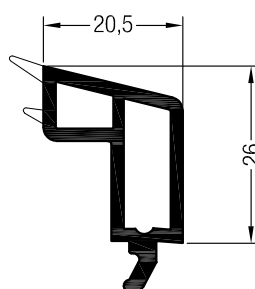
Glasleiste 18,5 Festverglasung

1544140 @

144

1574140 @

72



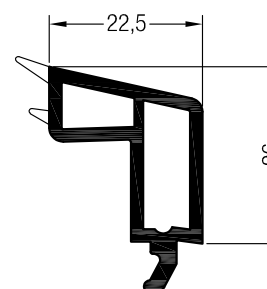
Glasleiste 20,5 Festverglasung

1533360 @

144

1563360 @

72



Glasleiste 22,5 Festverglasung

1545001 @

144

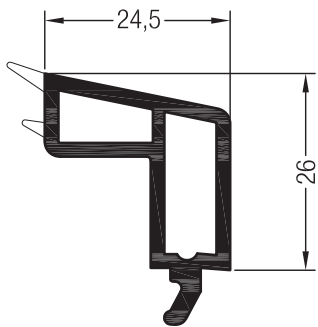
1565001 @

72

ZUSATZPROFILE / ZUBEHÖR

PROFILDRUCK - BAUTIEFE 80

Glasleisten mit anextrudierten Dichtlippen für die Festverglasung



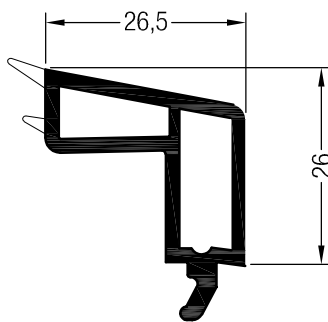
Glasleiste 24,5 Festverglasung

1533370

144

1563370

72



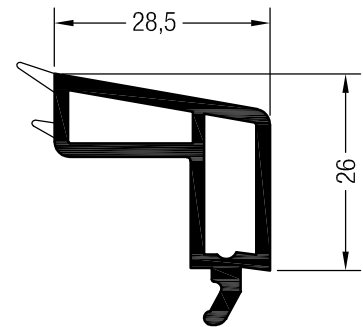
Glasleiste 26,5 Festverglasung

1565140

144

1585140

72



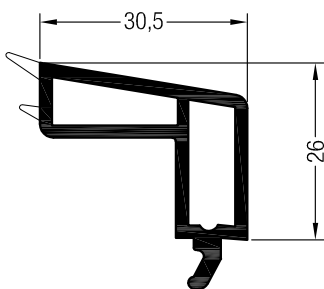
Glasleiste 28,5 Festverglasung

1533380

144

1563380

72



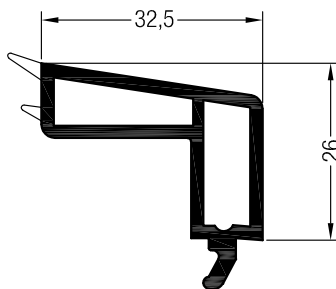
Glasleiste 30,5 Festverglasung

1533390

144

1563390

72



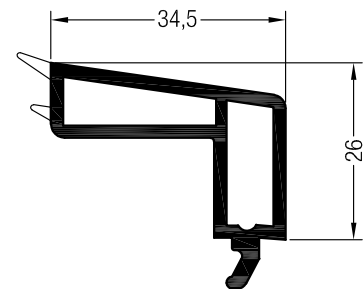
Glasleiste 32,5 Festverglasung

1533020

144

1563020

72



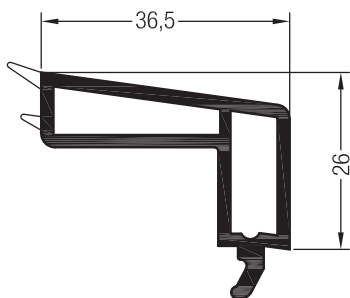
Glasleiste 34,5 Festverglasung

1533030

144

1563030

72



Glasleiste 36,5 Festverglasung

1533660

72

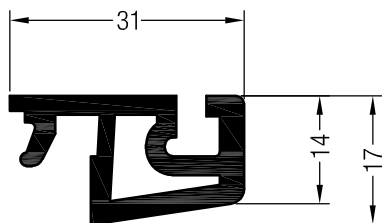
1563660

72

ZUSATZPROFILE / ZUBEHÖR

PROFILDRUCK - BAUTIEFE 80

Zusatzprofile Glasleisten



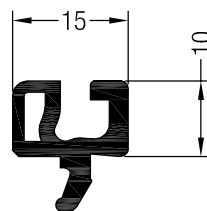
Glasfalzverbreiterung

1561690   @

 144

1596940  @

 72



Glasleistensockel

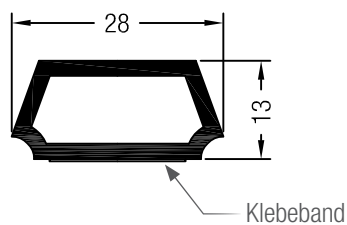
1565041   @

 144

1585041  @

 72

Sprossenprofile



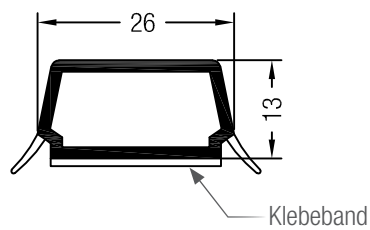
Blindsprosse Nr. 1

1560530  

 144

1593700  @

 72



Klebesprosse SK 22/26

1265506    @

   @

 144

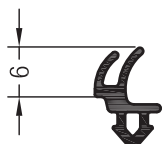
1597506  

 60

ZUSATZPROFILE / ZUBEHÖR

PROFILDRUCK - BAUTIEFE 80

Universal- und Anschlagdichtungen EPDM

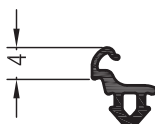


Anschlagdichtung Blendrahmen

1232871 ■■■

1232881 ■■■

300



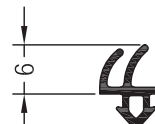
Anschlagdichtung Blendrahmen

(flügelüberdeckende HT-Füllung Rodenberg)

1302723 ■■■

1302733 ■■■

300

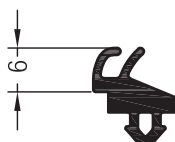


Anschlagdichtung Flügel

1211728 ■■■

1211738 ■■■

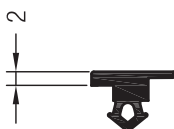
400



Anschlagdichtung Dehnstoß

1357448 ■■■ ■■■

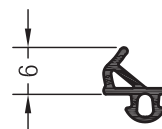
200



Abdeckprofil für Dichtnut

1357452 ■■■ ■■■

200

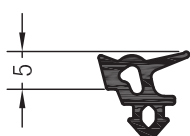


Anschlagdichtung

1330101 ■■■ ■■■

400

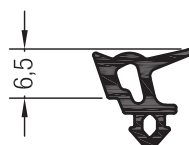
Verglasungsdichtungen EPDM



Verglasungsdichtung

1357441 ■■■ ■■■

200

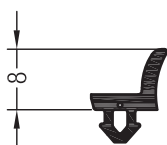


Verglasungsdichtung

1357775 ■■■ ■■■

200

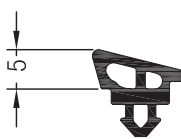
Stulpdichtungen EPDM



Stulpdichtung SYNEGO®

1357443 ■■■ ■■■

300



Stulpdichtung außen SYNEGO®

1357449 ■■■ ■■■

300



Stulpdichtung
(für Stulpleiste)

1211013 ■■■

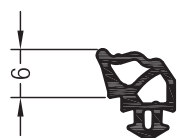
1211023 ■■■

200

ZUSATZPROFILE / ZUBEHÖR

PROFILDRUCK - BAUTIEFE 80

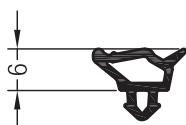
Reparaturdichtungen PREN



Universaldichtung

1607457 ■ ■

250

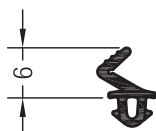


Anschlag-/Verglasungsdichtung

AVSS

1357451 ■ ■

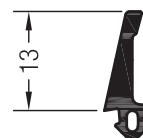
200



Anschlagdichtung Z

1560728 ■ ■

300

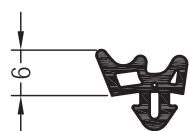


Mitteldichtung

(für den bearbeiteten Profilstab)

1357445 ■ ■

50



Verglasungsdichtung
(für auswärts öffnend)

1553060 ■ ■

200

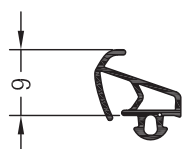


Handroller für verschweißbare
Dichtungen

1266828

1

Haustür-Reparaturdichtungen SIK



Universaldichtung Nr. 1
(für Spaltmaße 1,5 bis 5 mm)

1321976 ■ ■

50



Universaldichtung Nr. 2
(für Spaltmaße 5 bis 8 mm)

1321977 ■ ■

50

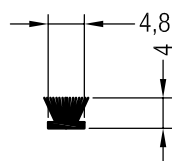


Universaldichtung Nr. 3
(für Spaltmaße 5 bis 8 mm)

1331271 ■ ■

50

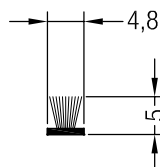
Bürstendichtungen



Bürstendichtung 4,8 x 4

1357602 ■

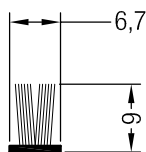
700



Bürstendichtung 4,8 x 5
(für Rolladenführung)

1265131 ■

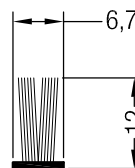
100



Bürstendichtung 6,7 x 9
(für Wetterschenkel, 1357341)

1248095 ■

50



Bürstendichtung 6,7 x 12
(für Rolladentraverse 1533180)

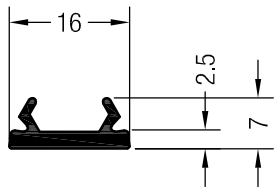
1246834 ■

100

ZUSATZPROFILE / ZUBEHÖR

PROFILDRUCK - BAUTIEFE 80

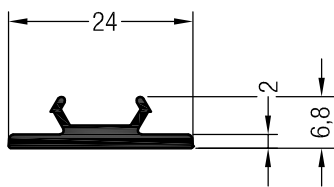
Sonstige Profile und Zubehörteile



Abdeckprofil für Beschlagnut 16

1561213    

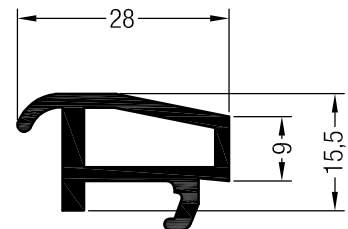
 288



Abdeckprofil für Beschlagnut 24

1550190 

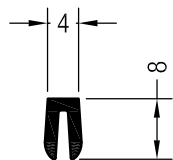
 144



Transportstützprofil

1561780 

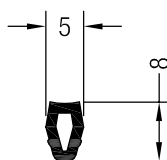
 144



Nutschließprofil für Glasleistennut

1561831      @


 144



Keder für Glasleistennut

1651930      @

 200




Klotzbrücke 53 x 4

RAU-PP

1358049 

 500



Klotzbrücke 53 x 10 Festverglasung

RAU-PP

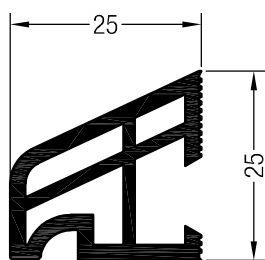
1358051 

 250

ZUSATZPROFILE / ZUBEHÖR

PROFILDRUCK - BAUTIEFE 80

Wetterschenkelprofile



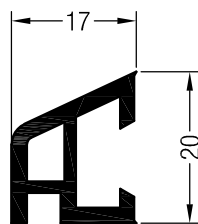
Wetterschenkel Nr. 2

1560720

144

1594140 @

36



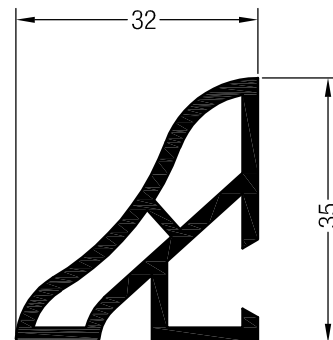
Wetterschenkel Nr. 3

1561510

144

1596290

72

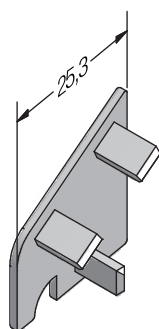


Wetterschenkel Nr. 4

1541119 @

1571119 @

72



Endkappe für Wettersschenkel Nr. 2

RAU-ASA

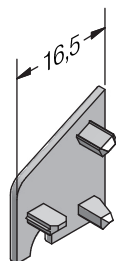
1253857 @

1253867 @

1253877

1253887

100



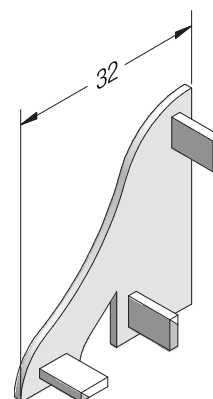
Endkappe für Wettersschenkel Nr. 3

RAU-ASA

1269460

1269470

100



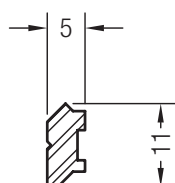
Endkappe für Wettersschenkel Nr. 4

RAU-ASA

1261667 @

1261657 @

100



Aufrastprofil für Wettersschenkel

(gelocht)

1258523

6

ZUSATZPROFILE / ZUBEHÖR

PROFILDRUCK - BAUTIEFE 80

„Rund ums Fenster“



REHAU PVC-Reiniger (Industrie, 1.000 ml)

1252220 

 10



REHAU PVC-Kleber (200 ml)

1251670 transparent

 30



REHAU EPDM-Kleber (20 g Flasche)

1251760 

 10

ohne Abbildung:

Glasreiniger Sprossenfest (1.000 ml)

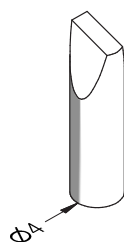
1246409  @

 1

ZUSATZPROFILE / ZUBEHÖR

PROFILDRUCK - BAUTIEFE 80

„Rund ums Fenster“



Lackstiftspitze schräg

1217581 

 10

	Lackstift 	Spraydose 
Achatgrau genarbt	1229700	---
Aluminium gebürstet	1248310	---
Alux Anthrazitgrau	1314576	---
Alux DB 703	1314577	---
Alux Graualuminium	1314982	---
Alux Steingrau	1314981@	---
Alux Weißaluminium	1314983	---
Anthrazitgrau gebürstet	1206920	---
Anthrazitgrau genarbt/glatt	1260488	1205240@
Anthizitgrau matt	1330047	---
Basaltgrau genarbt/glatt	1247018	1205240@
Bergkiefer genarbt	1241212@	---
Black Cherry genarbt Var. 2	1330044@	---
Braun genarbt	1252224	---
Brillantblau genarbt	1246351@	---
Cherry Blossom genarbt	1209614@	---
Creamweiß genarbt	1260943	---
Crown Platin	1217793@	---
Desert Oak	1321372@	---
Douglasie genarbt	1261818	---
Dunkelgrün genarbt	1258737	---
Dunkelrot genarbt	1252119	---
Eiche dunkel 1 genarbt	1252234	---
Eiche hell 1 genarbt	1257667	---
Gelb genarbt	1259845@	---
Golden Beech genarbt	1229470@	---
Golden Oak genarbt	1247241	---
Grau genarbt	1259457	1205240@
Grau glatt	1208794	---
Irish Oak genarbt	1229460	---
Lichtgrau genarbt	1242563	---
Macore genarbt	1247033@	---

	Lackstift 	Spraydose 
Mahagoni genarbt	1252244	---
Midnight Black matt	1330042	---
Mooreiche 1 genarbt	1259795@	---
Mooreiche 2 genarbt	1268039	---
Moosgrün genarbt	1269677	---
Nussbaum genarbt	1223900	---
Oregon genarbt	1260007	---
Quarzgrau genarbt/glatt	1229690	---
Reinweiß	1263342	---
Rot genarbt	1259825@	---
Rustic Cherry genarbt	1209616@	---
Schiefferrau glatt/genarbt	1207668	---
Schokobraun genarbt	1216873	---
Schwarz genarbt	1330041@	---
Sheffield Oak Grey	1315425@	---
Sheffield Oak Light	1217457	---
Siena PN	1215825@	---
Siena Rosso	1215617@	---
Signalgrau glatt	1225610	---
Soft Cherry genarbt	1229450	---
Stahlblau genarbt	1261279	---
Ultramarinblau genarbt	1242523	---
Weinrot genarbt	1246942	---
Winchester	1207673	---

 5

 3

Artikelverzeichnis Zusatzprofile

Art.-Nr.	Bezeichnung	Pack/ Bündel in m	Langgutpalette in m		Karton/ Beutel in Stück	Seite
			Pack	Schrumpf		
1206920	Lackstift Anthrazit Grau gebürstet				5	67
1206960@	Lackstift Schwarzgrau				5	67
1207668	Lackstift Schiefergrau glatt/genarbt				5	67
1207673	Lackstift Winchester XA				5	67
1208794	Lackstift Grau glatt				5	67
1209312	REHAU Pflegeset für weiße Profile (100 ml)				40	69
1209313	REHAU Pflegeset für kaschierte Profile (100 ml)				40	59
1209614@	Lackstift Cherry Blossom				5	67
1209616@	Lackstift Rustic Cherry				5	67
1211013	Stulpdichtung schwarz	200				62
1211023	Stulpdichtung grau	200				62
1211728	Anschlagdichtung Flügel schwarz	400				62
1211738	Anschlagdichtung Flügel grau	400				62
1215617@	Lackstift Siena Rosso genarbt				5	67
1215825@	Lackstift Siena Noce genarbt				5	67
1216873	Lackstift Schokobraun genarbt				5	67
1217457	Lackstift Scheffield Oak Light				5	67
1217581	Lackstiftspitze schräg				10	67
1217793@	Lackstift Crown Platin				5	67
1223900	Lackstift Nussbaum				5	67
1225610	Lackstift Signalgrau				5	67
1229450	Lackstift Soft Cherry				5	67
1229460	Lackstift Irish Oak				5	67
1229470@	Lackstift Golden Beech				5	67
1229690	Lackstift Quarzgrau				5	67
1229700@	Lackstift Achatgrau				5	67
1232881	Anschlagdichtung Blendrahmen grau				300	62
1242523	Lackstift Ultramarinblau				5	67
1242563	Lackstift Lichtgrau				5	67
1246351@	Lackstift Brillantblau				5	67
1246834	Bürstendichtung 6,7 x 12 mm	100				63
1246942	Lackstift Weinrot				5	67
1247018	Lackstift Basaltgrau				5	67
1247033@	Lackstift Macore				5	67
1248095	Bürstendichtung 6,7 x 9 mm				50	10
1248310	Lackstift Aluminium gebürstet				5	67
1251670	REHAU PVC-Kleber				30	66
1251760	REHAU EPDM-Kleber				6	66
1252119	Lackstift Dunkelrot				5	67
1252220	REHAU PVC-Reiniger				10	60
1252224	Lackstift Braun				5	67
1252234	Lackstift Eiche Dunkel				5	67
1252244	Lackstift Mahagoni				5	67
1253147@	Armierung 45 x 45 x 3	120				68
1253857	Endkappe für Wetterschenkel Nr. 2 rechts				100	65
1253867	Endkappe für Wetterschenkel Nr. 2 links				100	65
1253877	Endkappe für Wetterschenkel Nr. 2 rechts				100	65
1253887	Endkappe für Wetterschenkel Nr. 2 links				100	65
1257667	Lackstift Eiche hell				5	67

Artikelverzeichnis Zusatzprofile

Art.-Nr.	Bezeichnung	Pack/ Bündel in m	Langgutpalette in m		Karton/ Beutel in Stück	Seite
			Pack	Schrumpf		
1258523	Aufrastprofil für Wetterschenkel	6				65
1258737	Lackstift Dunkelgrün				5	67
1259457	Lackstift Grau genarbt				5	67
1259795@	Lackstift Mooreiche				5	67
1259825	Lackstift Rot				5	67
1259845@	Lackstift Gelb				5	67
1260007	Lackstift Oregon				5	67
1260488	Lackstift Anthrazit				5	67
1260943	Lackstift Cremeweiß				5	67
1261279	Lackstift Stahlblau				5	67
1261667@	Endkappe für Wetterschenkel Nr. 4 rechts				100	65
1261657@	Endkappe für Wetterschenkel Nr. 4 links				100	65
1261818	Lackstift Douglasie				5	67
1263342	Lackstift Reinweiß				5	67
1265131	Bürstendichtung 4,8 x 5 mm	100				63
1265506	Klebesprosse SK 22/26	144				61
1266828	Handroller für verschweißbare Dichtungen				1	63
1268039	Lackstift Mooreiche 2				5	67
1269460	Endkappe für Wetterschenkel Nr. 3 rechts				100	65
1269470	Endkappe für Wetterschenkel Nr. 3 links				100	65
1269677	Lackstift Moosgrün				5	67
1302723	Anschlagdichtung Blendrahmen Schwarz	300				62
1302733	Anschlagdichtung Blendrahmen Grau	300				62
1306619	Armierung 23 x 28 x 1,5	6	540	1080		60
1314576	Lackstift Alux Anthrazitgrau				5	67
1314577	Lackstift Alux DB 703				5	67
1314981@	Lackstift Alux Steingrau				5	67
1314982	Lackstift Alux Graualuminium				5	67
1315425@	Lackstift Sheffield Oak Grey				5	67
1321372@	Lackstift Desert Oak				5	67
1321976	Universaldichtung Nr. 1	50				63
1321977	Universaldichtung Nr. 2	50				63
1330041@	Lackstift Schwarz genarbt				5	67
1330042	Lackstift Midnight Black matt				5	67
1330044@	Lackstift Black Cherry genarbt Var. 2				6	67
1330047	Lackstift Anthrazitgrau matt				5	67
1330101	Anschlagdichtung schwarz/grau	400				62
1331271	Universaldichtung Nr. 3	50				63
1350493	Halteklammer 2 BT80/86				100	63
1357441	Verglasungsdichtung	200				62
1357443	Stulpdichtung SYNEGO®	300				62
1357445	Mitteldichtung	50				63
1357448	Anschlagdichtung Dehnstoß	200				62
1357449	Stulpdichtung außen SYNEGO®	300				62
1357451	Anschlag-/Verglasungsdichtung AVSS	200				10
1357452	Abdeckprofil für Dichtnut	200				62
1357560	Trittschutz	6				35
1357561	Sattelschiene mit Dichtungsnut	6				35
1357602	Bürstendichtung 4,8 x 4	700				63

Artikelverzeichnis Zusatzprofile

Art.-Nr.	Bezeichnung	Pack/ Bündel in m	Langgutpalette in m		Karton/ Beutel in Stück	Seite
			Pack	Schrumpf		
1357775	Verglasungsdichtung	200				62
1358049	Klotzbrücke 53 x 4				500	64
1358157	Klotzbrücke Klebeflügel SYNEGO®				1000	54
1358051	Klotzbrücke 53 x 10 Festverglasung				250	64
1358900	Armierung 80 x 60 x 3	6				69
1358901	Armierung 80 x 60 x 6	6				69
135902	Armierung 80 x 60 x 8	6				69
1361002	D-Armierung 35 x 6 x 1,5	6				70
1533020	Glasleiste 32,5 Festverglasung	144	3168			60
1533030	Glasleiste 34,5 Festverglasung	144	3024			60
1533040	Glasleiste 24,5	144	4032			58
1533100	Glasleiste 32,5	144	3456			58
1533330	Glasleiste 8,5 Festverglasung	144				59
1533340@	Glasleiste 12,5 Festverglasung	144				59
1533350	Glasleiste 16,5 Festverglasung	144	3312			59
1533360	Glasleiste 20,5 Festverglasung	144	3456			60
1533370	Glasleiste 24,5 Festverglasung	144				63
1533380	Glasleiste 28,5 Festverglasung	144	2592			60
1533390	Glasleiste 30,5 Festverglasung	144				60
1533660	Glasleiste 36,5 Festverglasung	144	3456			60
1541119@	Wetterschenkel Nr. 4	72	2520			65
1544110	Glasleiste 6,5 Festverglasung	144	2880			63
1544120	Glasleiste 10,5 Festverglasung	144	4320			63
1544130	Glasleiste 14,5 Festverglasung	144	4608			63
1544140	Glasleiste 18,5 Festverglasung	144	1728			63
1545001	Glasleiste 22,5 Festverglasung	144	3456			63
1550190	Abdeckprofil für Beschlagnut 24	144	11232			64
1553060	Verglasungsdichtung	200				63
1560281	Glasleiste 8,5	144	6048			57
1560321	Glasleiste 16,5	72	4968			57
1560510@	Glasleiste 22,5	144	4320			57
1560530	Blindsprosse Nr. 1	144	5040			61
1560580@	Glasleiste 6,5	144	6624			57
1560592	Glasleiste 10,5 PULS	144	5904			57
1560600@	Glasleiste 14,5	144	5472			57
1560610@	Glasleiste 18,5	144	4608			57
1560620	Glasleiste 26,5	144	3888	5184		58
1560660	Glasleiste 36,5	72	3240			63
1560720	Wetterschenkel Nr. 2	144	3168			65
1560728	Anschlagdichtung Z	300				63
1561063	Glasleiste 20,5	144	3456			57
1561213	Abdeckprofil für Euro-Beschlagnut	288				64
1561311	Glasleiste 12,5	144	5760			57
1561510	Wetterschenkel Nr. 3	144	5904			65
1561520	Glasleiste 30,5	144	3600			58
1561530	Glasleiste 34,5	144	3312			63
1561603	Sohlbank 100/60	24				21
1561690	Glasfalzverbreiterung	144	2880			61
1561780	Transportstützprofil	144	4176			64

Artikelverzeichnis Zusatzprofile

Art.-Nr.	Bezeichnung	Pack/ Bündel in m	Langgutpalette in m		Karton/ Beutel in Stück	Seite
			Pack	Schrumpf		
1561831	Nutschließprofil für Glasleistennut (Weiß, Braun, Karamel)	144				64
1562000	Glasleiste 28,5	72	3816			58
1563020	Glasleiste 32,5 Festverglasung (kaschiert)	72	3168			63
1563030@	Glasleiste 34,5 Festverglasung (kaschiert)	72	3024			63
1563040	Glasleiste 24,5 (kaschiert)	72	4320			58
1563100	Glasleiste 32,5 (kaschiert)	72	3456			58
1563330	Glasleiste 8,5 Festverglasung (kaschiert)	72				59
1563340	Glasleiste 12,5 Festverglasung (kaschiert)	72				59
1563350	Glasleiste 16,5 Festverglasung (kaschiert)	72	3312			63
1563360	Glasleiste 20,5 Festverglasung (kaschiert)	72	3456			63
1563370	Glasleiste 24,5 Festverglasung (kaschiert)	72				63
1563380	Glasleiste 28,5 Festverglasung (kaschiert)	72				60
1563390	Glasleiste 30,5 Festverglasung (kaschiert)	72				63
1563660	Glasleiste 36,5 Festverglasung (kaschiert)	72				60
1565001	Glasleiste 22,5 Festverglasung (kaschiert)	72	3744			63
1565041	Glasleistensockel	144	6480			61
1565140	Glasleiste 26,5 Festverglasung	144	3168			63
1571119@	Wetterschenkel Nr. 4 (kaschiert)	72	2520			65
1574110	Glasleiste 6,5 Festverglasung (kaschiert)	72	4752			63
1574120	Glasleiste 10,5 Festverglasung (kaschiert)	72	4608			63
1574130	Glasleiste 14,5 Festverglasung (kaschiert)	72	4032			63
1574140	Glasleiste 18,5 (Festverglasung kaschiert)	72	4392			63
1581441	Glasleiste 22,5 (kaschiert)	72	3600			57
1585041	Glasleistensockel (kaschiert)	72	6480			61
1585140	Glasleiste 26,5 Festverglasung (kaschiert)	72	3168			63
1593700@	Blindsprosse Nr. 1 (kaschiert)	72	4608			61
1594140@	Wetterschenkel Nr. 2 (kaschiert)	36	3528			65
1594330	Glasleiste 6,5 (kaschiert)	72	6408			57
1596001	Glasleiste 16,5 (kaschiert)	144	4752			57
1596260	Glasleiste 18,5 (kaschiert)	72	4464			57
1596290	Wetterschenkel Nr. 3 (kaschiert)	72	5616			65
1596592	Glasleiste 10,5 PULS (kaschiert)	72	5688			57
1596600	Glasleiste 30,5 (kaschiert)	72	3456			58
1596630	Glasleiste 34,5 (kaschiert)	72	3312			63
1596660	Glasleiste 14,5 (kaschiert)	72	5256			57
1596920	Glasleiste 26,5 (kaschiert)	72	3960			58
1596940@	Glasfalzverbreiterung (kaschiert)	72	2808			61
1597005	Glasleiste 28,5 (kaschiert)	72	3744			58
1597008	Glasleiste 8,5 (kaschiert)	72	5160			57
1597063	Glasleiste 20,5 (kaschiert)	72	3456			57
1597311	Glasleiste 12,5 (kaschiert)	72	5760			2
1597506	Klebesprosse SK 22/26 (kaschiert)	60				61
1241212@	Lackstift Bergkiefer				5	67
1597603@	Sohlbank 100/60 (kaschiert)	24				21
1597660@	Glasleiste 36,5 (kaschiert)	72				63
1607457	Universaldichtung	250				63
1651930	Keder für Glasleistennut		200			64

Zeichenerklärung

	Farbe Schwarz
	Farbe Grau
	Farbe Weiß
	Farbe Cremeweiß
	Farbe Braun
	Farbe Karamell
	Farbe Grün
	Farbe Rot
	Farbe Silber
	Farbe beliebig
	Aluminium natur eloxiert
	Aluminium pressblank
	Kaschierte Ausführung
	Lackierte Ausführung
	Verpackungseinheit (Details siehe Artikelverzeichnis)
	Wanddicke in mm
	Mit verschweißbarer Dichtung
	Mit nicht verschweißbarer Dichtung
	Manuell einzuziehende Dichtung
	Rechte Ausführung
	Linke Ausführung
@	Außerstandard, Lieferzeit auf Anfrage
I_x	Trägheitsmoment in X-Richtung in cm^4 bezogen auf E-Modul von Stahl
I_y	Trägheitsmoment in Y-Richtung in cm^4 bezogen auf E-Modul von Stahl



Variantensystematik

Weiß Profile:

Nach der Artikelnummer (z.B. 1539025) folgt eine 4-stellige Variante (z.B. 1701), die bei Haupt- und Zusatzprofilen gleichermaßen aufgebaut ist.

Die Variante besteht aus jeweils 4 Stellen:

1. und 2. Stelle: Verpackungsart

3. und 4. Stelle: Farbnummer


1. und 2. Stelle	Verpackungsart
17	Schlauch-Langgutpalette (LGP)
19	Schrumpf-Langgutpalette (LGP)

3. und 4. Stelle	Farbnummer	
	Profil	Profil/Dichtung
01	Weiß	Weiß/Schwarz
	159	159/601
15	-	Weiß/Grau
		159/RAL 7001

Beispiele:

XXXXXXX  - Artikel in Weiß ohne Dichtung
 36 kleinste Verpackungseinheit 36 m
 Variante 1701: Schlauch-LGP
 Variante 1901: Schrumpf-LGP




XXXXXXX   - Artikel in Weiß mit grauer Dichtung
 36 kleinste Verpackungseinheit 36 m
 Variante 1715: Schlauch-LGP
 Variante 1915: Schrumpf-LGP

 Achtung: Nicht alle Profile werden in allen oben gelisteten Varianten angeboten.

Kaschierte Profile:

Für kaschierte Profile ist, abhängig von der gewünschten Farbkombination, eine 4-stellige Farbvariante aus dem Standardfarbtableau zu entnehmen. Kaschierte Profile werden generell in der Verpackungsart Schlauch-Langgutpalette geliefert.

Beispiele:

XXXXXXX   - Artikel kaschiert mit schwarzer Dichtung
 24 kleinste Verpackungseinheit 24 m
 Verpackung generell in Schlauch-LGP
 Farbvariante nach Standardfarbtableau

Materialnummer

Die 7-stellige Artikelnummer (z.B. 1539025) wird mit der 4-stelligen Variante (z.B. 1701) zu einer 11-stelligen Materialnummer zusammengefasst (z.B. 15390251701).

Die Veröffentlichung, Weitergabe und Vervielfältigung dieses Dokumentes sowie die Verwertung und Mitteilung seines Inhalts, auch auszugsweise, an Dritte ist nur mit Zustimmung von REHAU zulässig. Für Zuwiderhandlungen behält sich REHAU vor, rechtliche Schritte einzuleiten.

Die Unterlage ist urheberrechtlich geschützt. Die dadurch begründeten Rechte, insbesondere die der Übersetzung, des Nachdruckes, der Entnahme von Abbildungen, der Funksendungen, der Wiedergabe auf fotomechanischem oder ähnlichem Wege und der Speicherung in Datenverarbeitungsanlagen, bleiben vorbehalten.

Unsere anwendungsbezogene Beratung in Wort und Schrift beruht auf langjährigen Erfahrungen sowie standardisierten Annahmen und erfolgt nach bestem Wissen. Der Einsatzzweck der REHAU Produkte ist abschließend in den technischen Produktinformationen beschrieben. Die jeweils gültige Fassung ist online unter www.rehau.com/IT einsehbar. Anwendung, Verwendung und Verarbeitung der Produkte erfolgen außerhalb unserer Kontrollmöglichkeiten und liegen daher ausschließlich im Verantwortungsbereich des jeweiligen Anwenders/Verwenders/Verarbeiters. Sollte dennoch eine Haftung in Frage kommen, richtet sich diese ausschließlich nach unseren Lieferungs- und Zahlungsbedingungen, einsehbar unter www.rehau.com/conditions, soweit nicht mit REHAU schriftlich etwas anderes vereinbart wurde. Dies gilt auch für etwaige Gewährleistungsansprüche, wobei sich die Gewährleistung auf die gleichbleibende Qualität unserer Produkte entsprechend unserer Spezifikation bezieht. Technische Änderungen vorbehalten.