

**Engineering progress  
Enhancing lives**

**SLINOVA® /  
SLINOVA X®**

Technische Information  
Profildruck

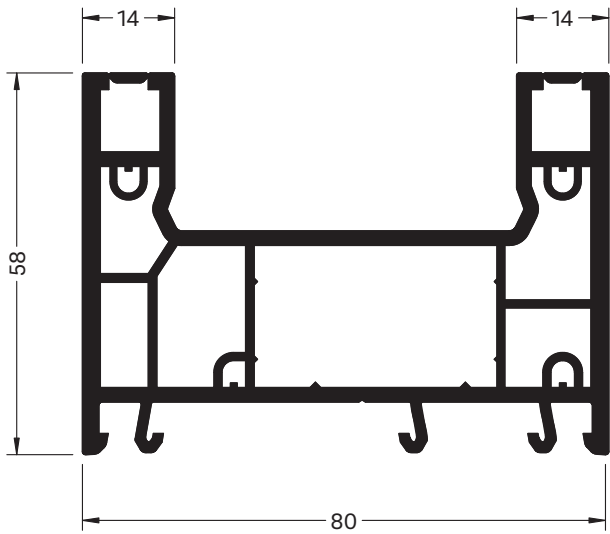




# Inhaltsverzeichnis

2	01	Blendrahmenprofile
13	02	Flügelprofile SLINOVA®
14	03	Flügelprofile SLINOVA X®
16	04	Mittelschlussprofile SLINOVA®
17	05	Mittelschlussprofile SLINOVA X®
18	06	Leistenprofile
19	07	Formteile SLINOVA®
21	08	Formteile SLINOVA X®
23	09	Laufschielen
24	10	Dichtungen SLINOVA®
25	11	Dichtungen SLINOVA X®
26	12	Beschläge SLINOVA®
29	13	Beschläge SLINOVA X®
34	14	Bohrlehren SLINOVA®
35	15	Arbeitsvorrichtungen SLINOVA X®
36	16	Armierungen
38	17	Artikelverzeichnis
41	18	Piktogramme/Abkürzungen

# 01 Blendrahmenprofile



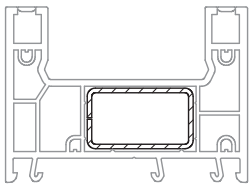
Blendrahmen 58/80 PULS SLINOVA®

**1575602** 



**1595602** 

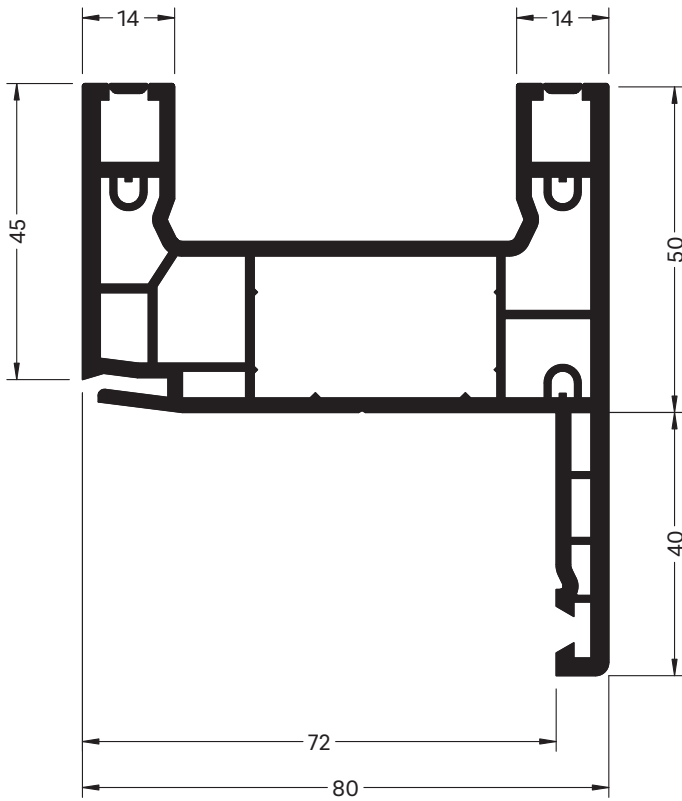
**1595702** 

 20



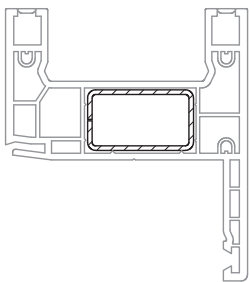
## 35 x 20

	1357865	1357836	1357863	1357834
	1,5	1,5	2,5	2,5
lx	2,3	2,3	3,4	3,4
ly	0,98	0,98	1,4	1,4
ZN	140	275	140	275
	6	6	6	6




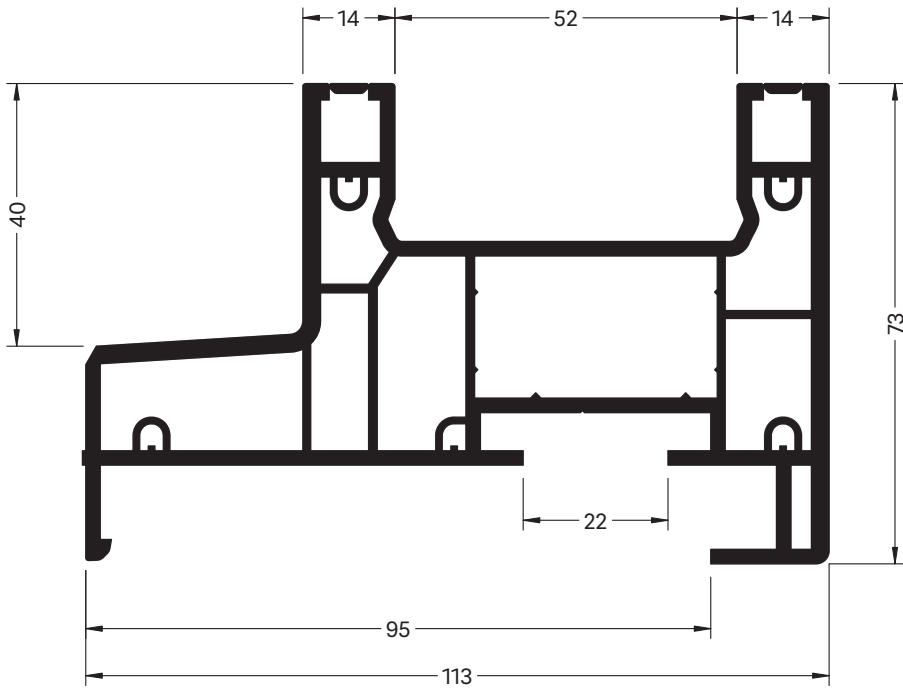
Altbaublendrahmen SLINOVA®

- 1575604 
- 1595604 
- 1595704 
-  20



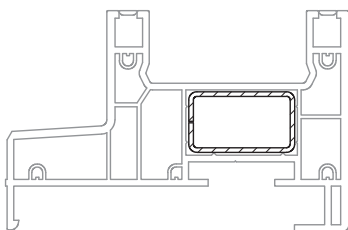
**35 x 20**

	1357865	1357836	1357863	1357834
	1,5	1,5	2,5	2,5
lx	2,3	2,3	3,4	3,4
ly	0,98	0,98	1,4	1,4
ZN	140	275	140	275
	6	6	6	6



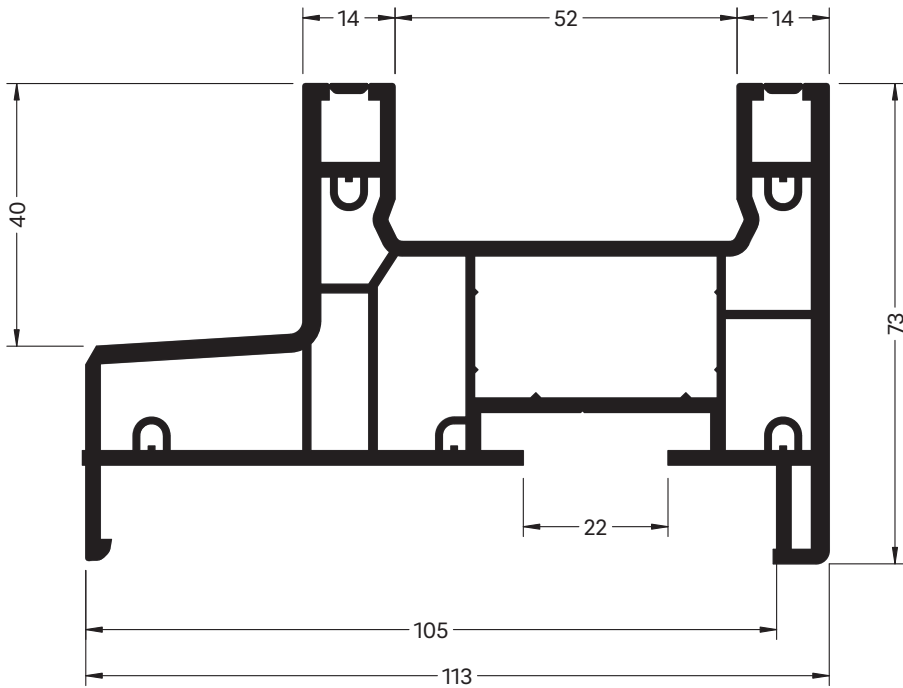
Blendrahmen 100 SLINOVA®

- 1565631
- 1565931
- 1565941
- 20



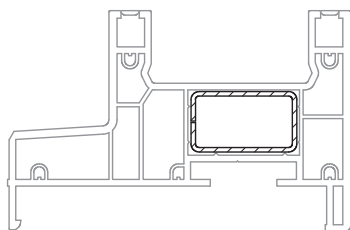
**35 x 20**

	1357865	1357836	1357863	1357834
	1,5	1,5	2,5	2,5
lx	2,3	2,3	3,4	3,4
ly	0,98	0,98	1,4	1,4
ZN	140	275	140	275
	6	6	6	6





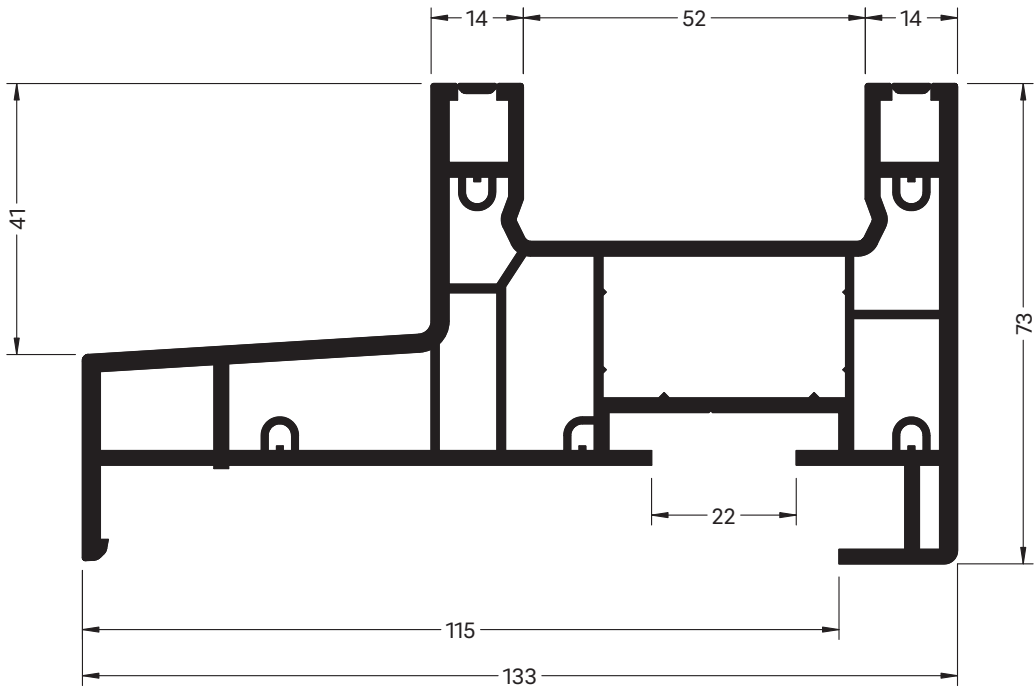
Blendrahmen 110 SLINOVA®

- 1565632 
- 1565932 
- 1565942 
-  20



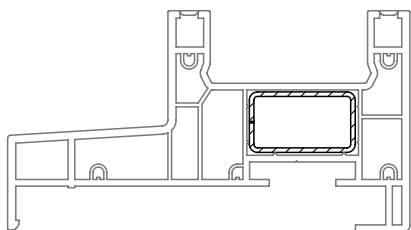
**35 x 20**

	1357865	1357836	1357863	1357834
	1,5	1,5	2,5	2,5
lx	2,3	2,3	3,4	3,4
ly	0,98	0,98	1,4	1,4
ZN	140	275	140	275
	6	6	6	6





Blendrahmen 120 SLINOVA®

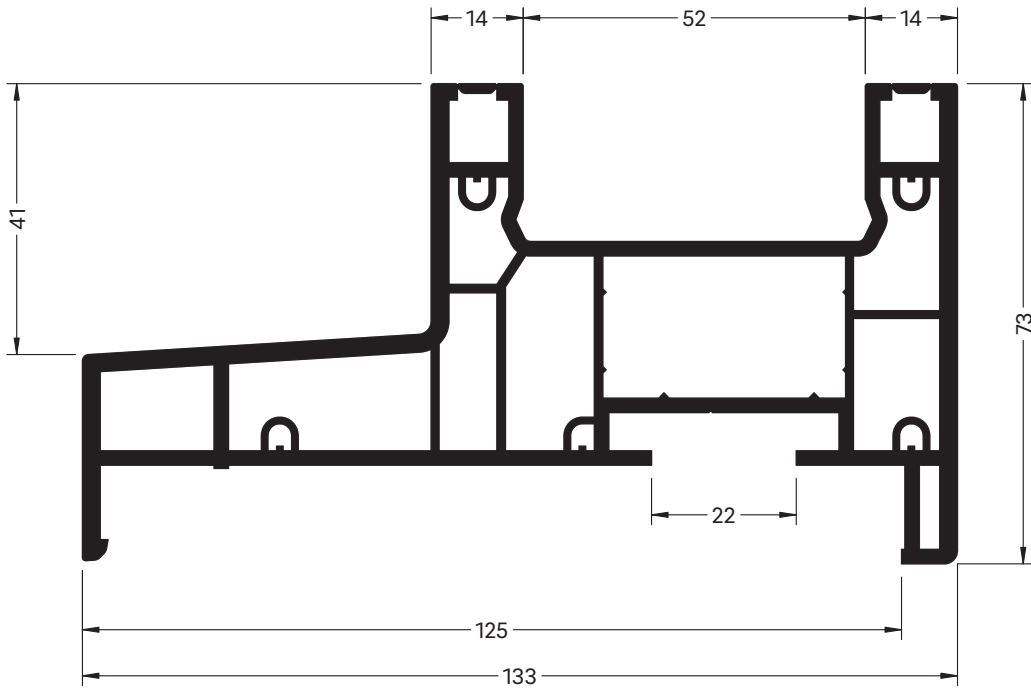
- 1565633** 
- 1565933** 
- 1565943** 
-  20




**35 x 20**

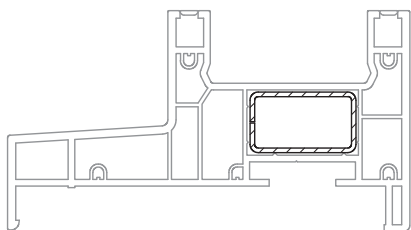
	<b>1357865</b>	<b>1357836</b>	<b>1357863</b>	<b>1357834</b>
	1,5	1,5	2,5	2,5
lx	2,3	2,3	3,4	3,4
ly	0,98	0,98	1,4	1,4
ZN	140	275	140	275
	6	6	6	6





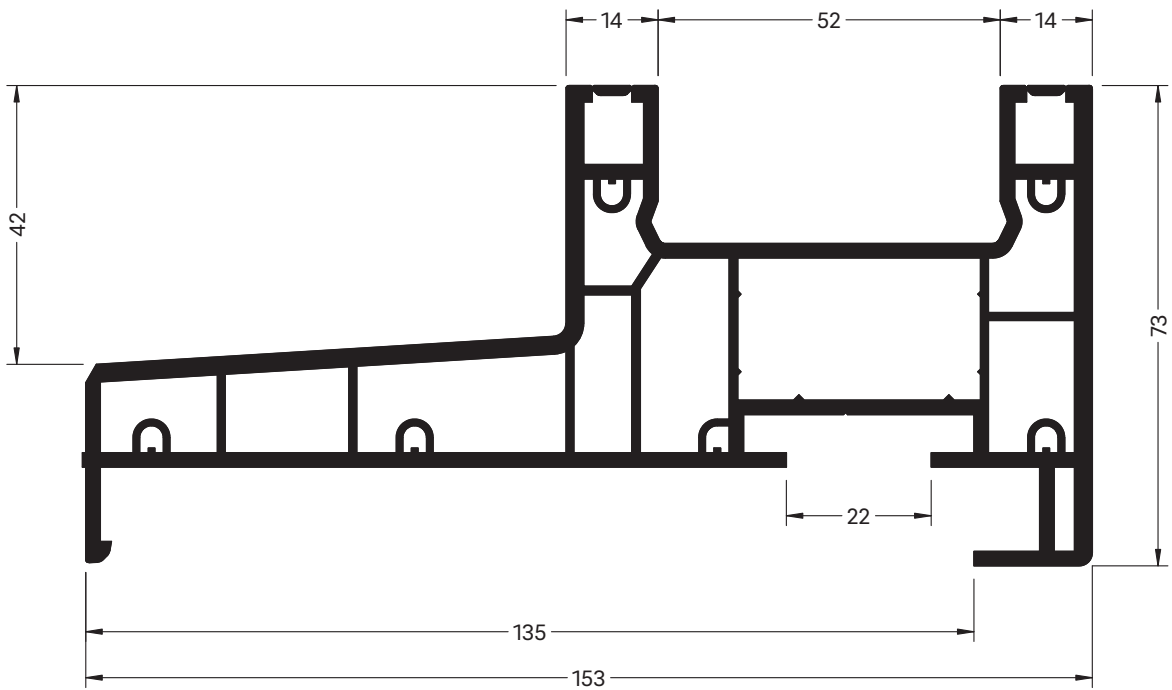
Blendrahmen 130 SLINOVA®

- 1565634 
- 1565934 
- 1565944 
-  20



35 x 20

	1357865	1357836	1357863	1357834
	1,5	1,5	2,5	2,5
lx	2,3	2,3	3,4	3,4
ly	0,98	0,98	1,4	1,4
ZN	140	275	140	275
	6	6	6	6



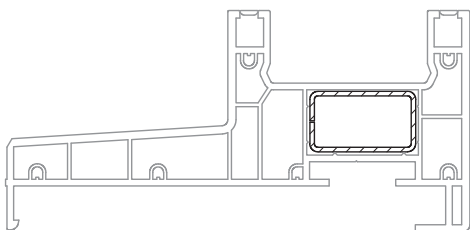
Blendrahmen 140 SLINOVA®

**1575631** 



**1575931** 

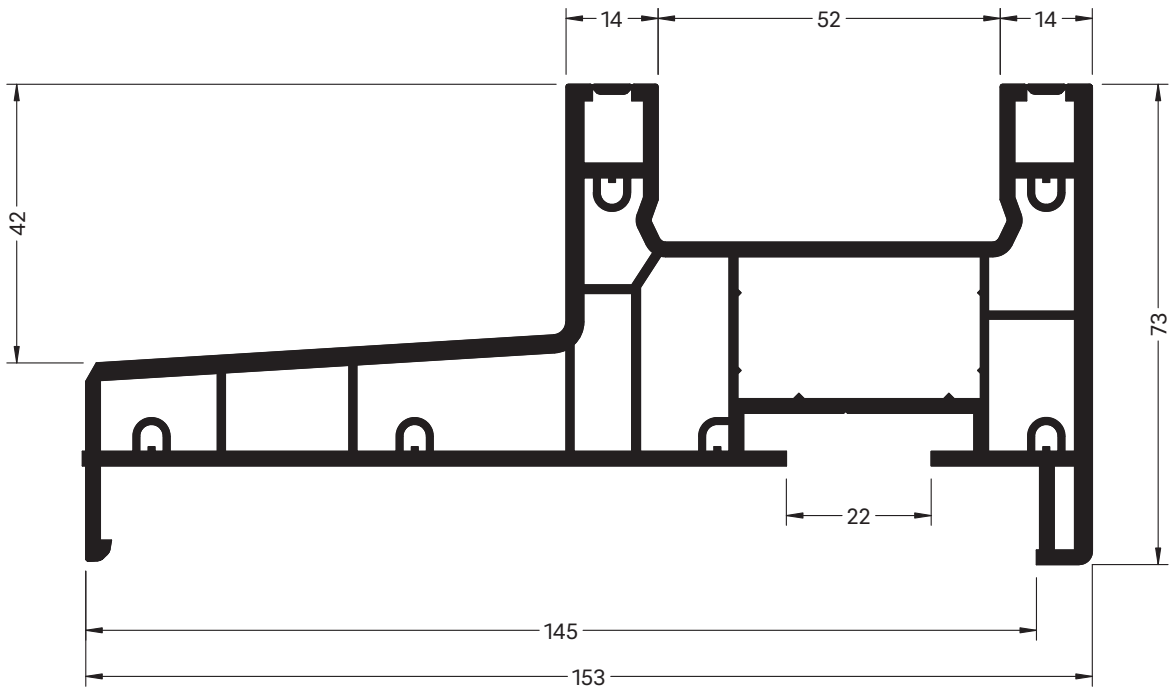
**1575941** 

 20



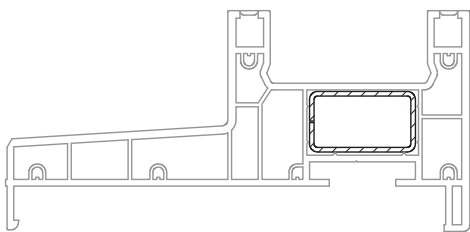
**35 x 20**

	1357865	1357836	1357863	1357834
	1,5	1,5	2,5	2,5
$I_x$	2,3	2,3	3,4	3,4
$I_y$	0,98	0,98	1,4	1,4
ZN	140	275	140	275
	6	6	6	6



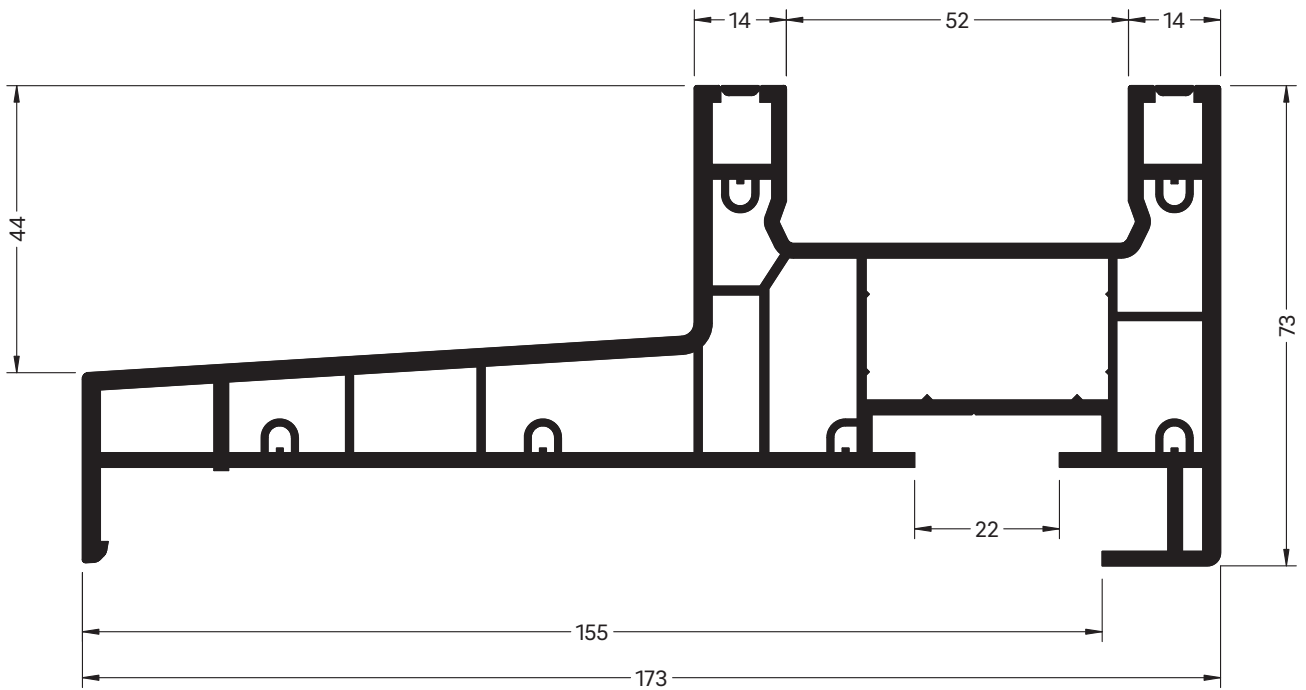
Blendrahmen 150 SLINOVA®

- 1575632
- 1575932
- 1575942
- 20



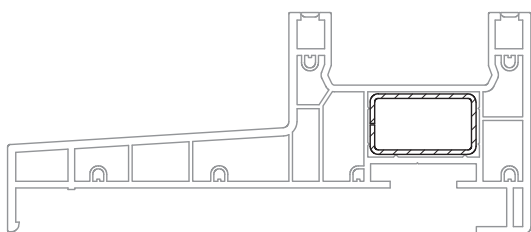
**35 x 20**

	1357865	1357836	1357863	1357834
	1,5	1,5	2,5	2,5
l <sub>x</sub>	2,3	2,3	3,4	3,4
l <sub>y</sub>	0,98	0,98	1,4	1,4
ZN	140	275	140	275
	6	6	6	6



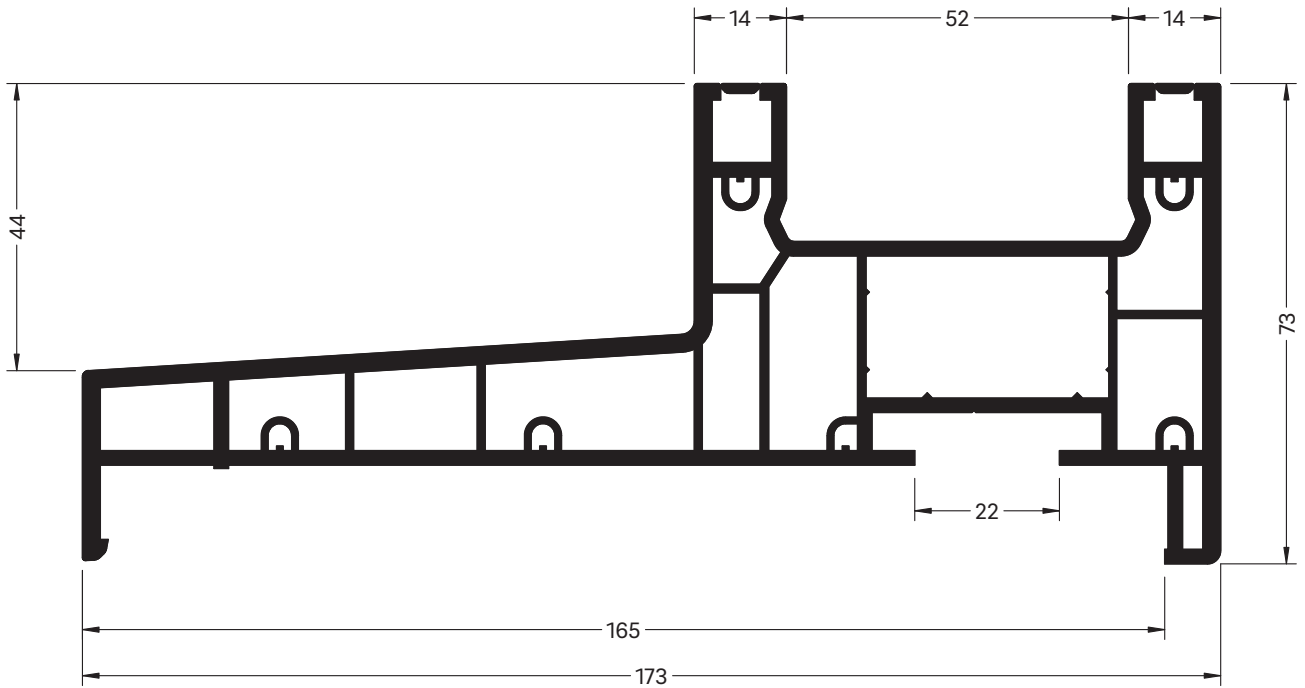
Blendrahmen 160 SLINOVA®

- 1575633 □
- 1575933 □
- 1575943 □
- 20



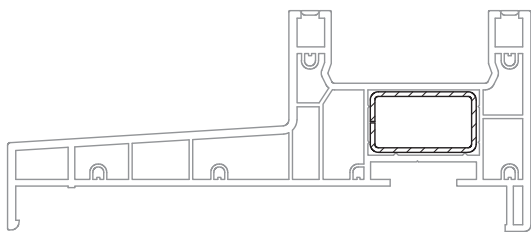
**35 x 20**

	1357865	1357836	1357863	1357834
	1,5	1,5	2,5	2,5
lx	2,3	2,3	3,4	3,4
ly	0,98	0,98	1,4	1,4
ZN	140	275	140	275
	6	6	6	6





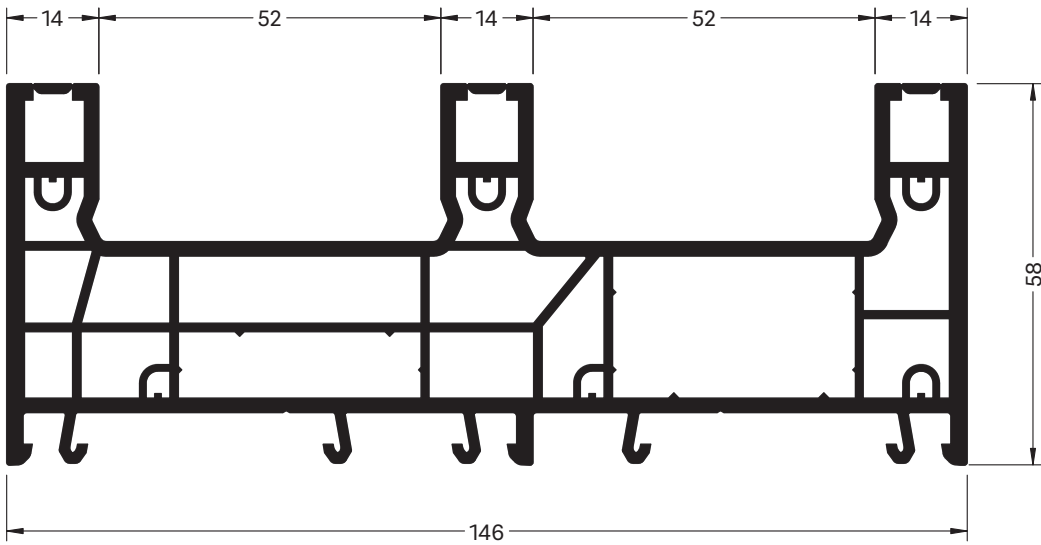
Blendrahmen 170 SLINOVA®

- 1575634 
- 1575934 
- 1575944 
-  20



**35 x 20**

	1357865	1357836	1357863	1357834
	1,5	1,5	2,5	2,5
lx	2,3	2,3	3,4	3,4
ly	0,98	0,98	1,4	1,4
ZN	140	275	140	275
	6	6	6	6



Blendrahmen 58/146 PULS SLINOVA®

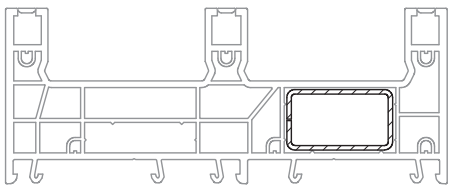
**1575603** 

**1595603** 



**1595703** 

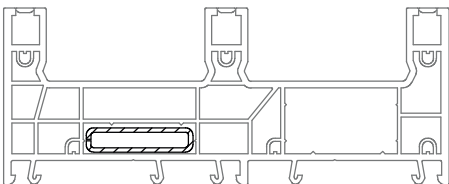
 10

Lieferbar im September 2022





**35 x 20**

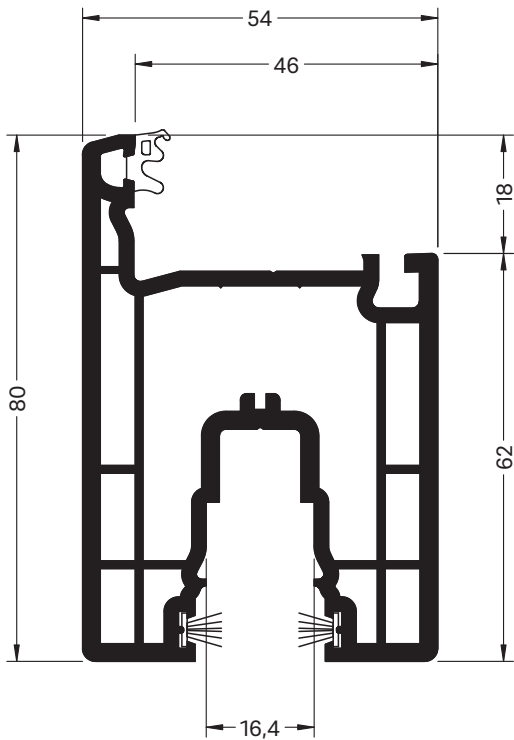
	<b>1357865</b>	<b>1357836</b>	<b>1357863</b>	<b>1357834</b>
	1,5	1,5	2,5	2,5
lx	2,3	2,3	3,4	3,4
ly	0,98	0,98	1,4	1,4
ZN	140	275	140	275
	6	6	6	6



**35 x 8**

	<b>1357864</b>	<b>1357835</b>
	1,5	1,5
lx	1,3	1,3
ly	0,11	0,11
ZN	140	275
	6	6

## 02 Flügelprofile SLINOVA®



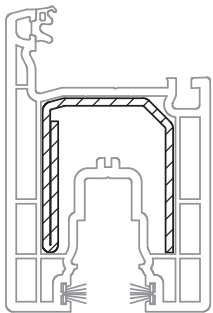
Flügel 80 PULS SLINOVA®

1575305

1595305

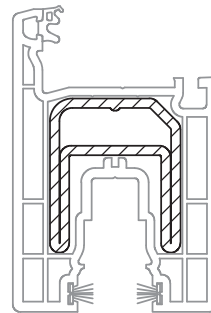
1595305 @

23,2



**34,5 x 40,8**

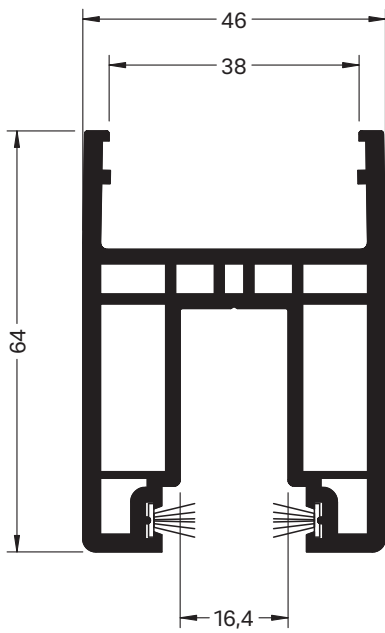
	1357860	1357832
	2	2
$I_x$	5,4	5,4
$I_y$	4,6	4,6
ZN	140	275
	6	6



**34,5 x 40,8**  
(stulpseitig und  
im Mittelschluss)

	1357862	1357833
	2,5	2,5
$I_x$	8,0	8,0
$I_y$	6,4	6,4
ZN	140	275
	6	6

### 03 Flügelprofile SLINOVA X®





Flügel U64 PULS SLINOVA X®

**1575628** 

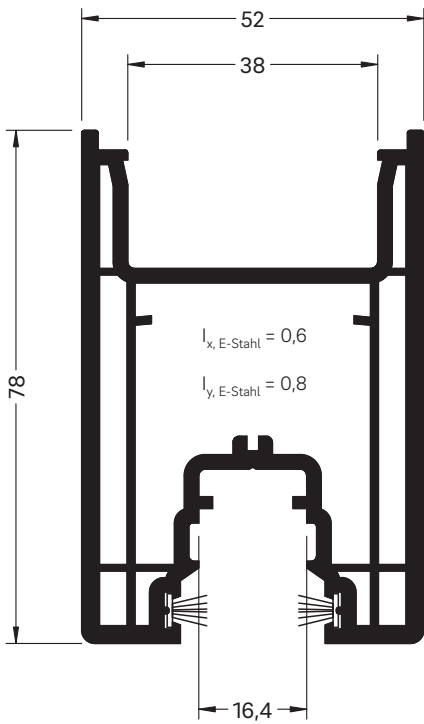
**1595628** 

 27



	<b>1357844</b>	<b>1357845</b>
 Glas	28	32





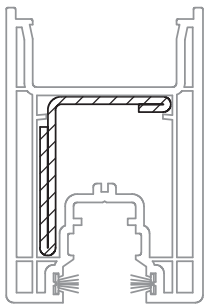
Flügel U78 PULS SLINOVA X®

RAU-FIPRO X®



**1575624** 

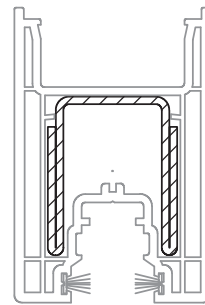
**1595624** 

 27





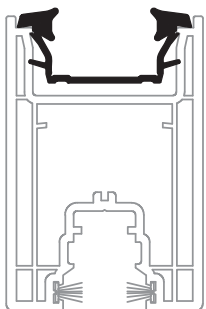
**34,5 x 42**


<b>1357831</b>	
	2
$I_x$	2,5
$I_y$	4,1
ZN	275
	6



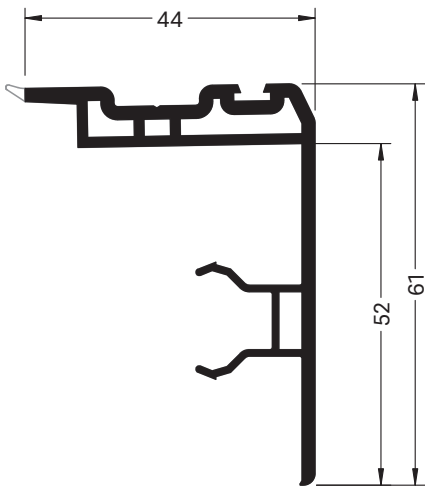
**34 x 42**

<b>1357839</b>	
	2
$I_x$	7,0
$I_y$	5,7
ZN	275
	6



<b>1357844 1357845</b>		
 Glas	28	32

## 04 Mittelschlussprofile SLINOVA®

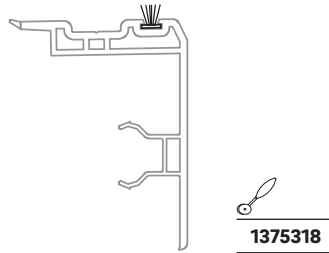
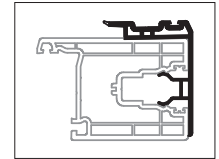


Mittelschluss Flügel 80 SLINOVA®

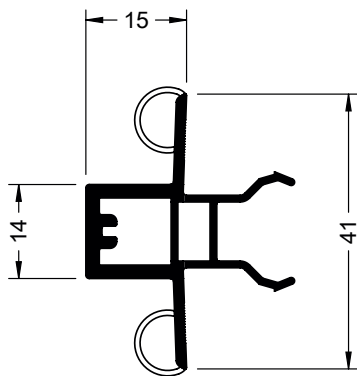
1575506 

1595506 

 30



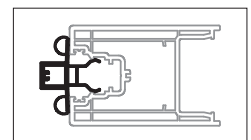
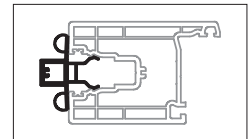
1375318



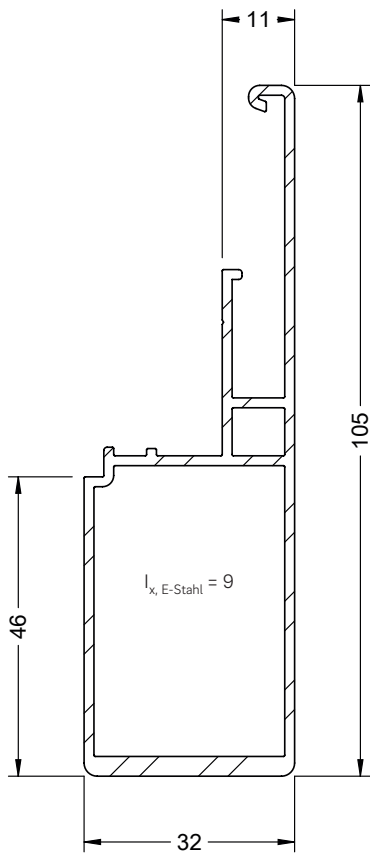
Stulpleiste Mittelschluss SLINOVA®


1575507  

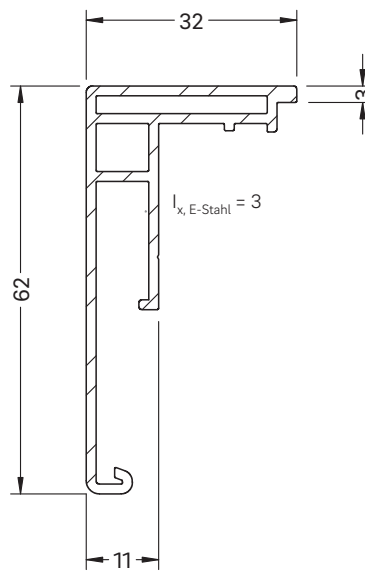
 30




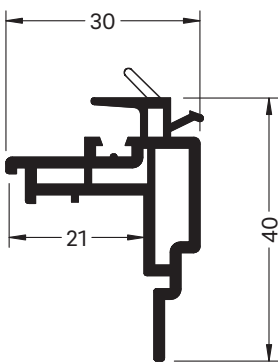
# 05 Mittelschlussprofile SLINOVA X®



Mittelschluss Flügel U innen SLINOVA X®  
**1357840** E6/EV1, RAL 9016 / 7016 / 1013 / 7035  
 9



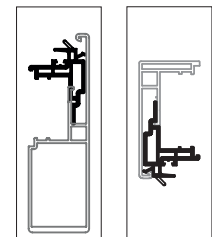
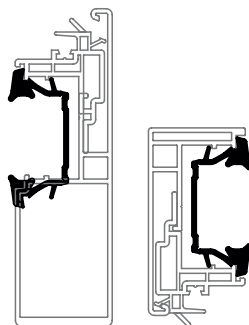
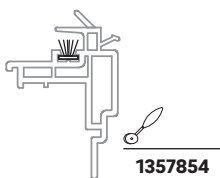
Mittelschluss Flügel U außen SLINOVA X®  
**1357841** E6/EV1, RAL 9016 / 7016 / 1013 / 7035  
 9




Mittelschluss U SLINOVA X®

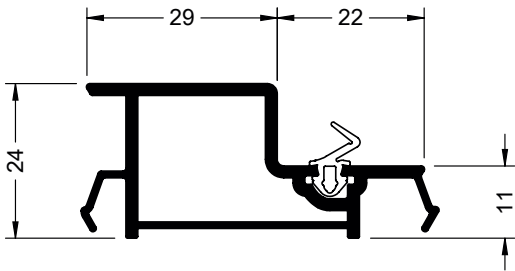
**1575625**

 54



	1357844	1357845
 Glas	28	32

# 06 Leistenprofile



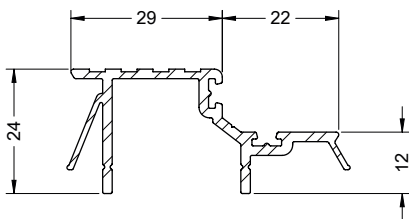
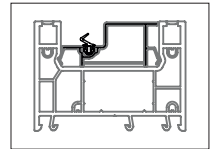
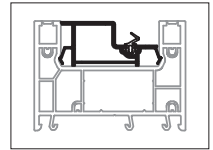
Abdeckprofil SLINOVA®

**1575626** 

 54

**1595626** 

 27

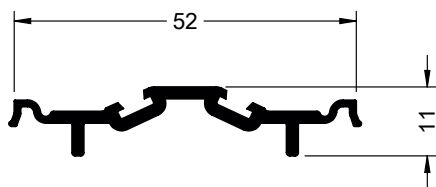
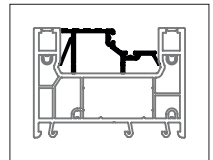


Trittleiste SLINOVA®

Alu

**1357843** 

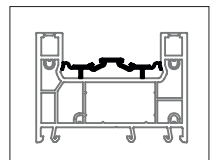
 6



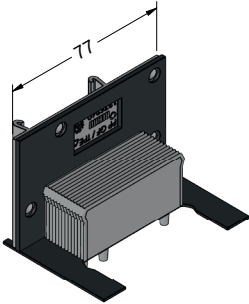
Thermoprofil SLINOVA®

**1575622**  

 60



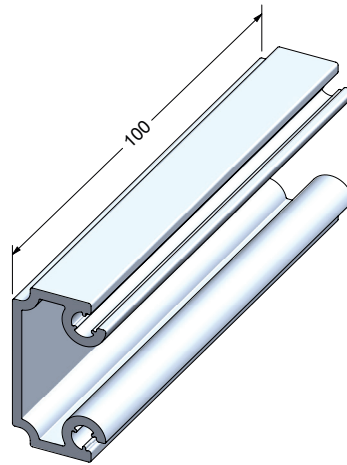
## 07 Formteile SLINOVA®



Mechanischer Verbinder Blendrahmen 58/80 SLINOVA®  
PP GF/TPE

**1375460**   
**1375360**   
 20

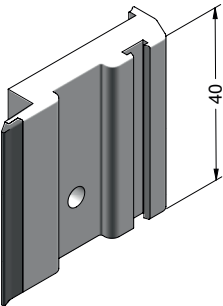
Lieferbar im 4. Quartal 2022





Armierung mechanischer Verbinder 35 x 20 SLINOVA®  
Alu

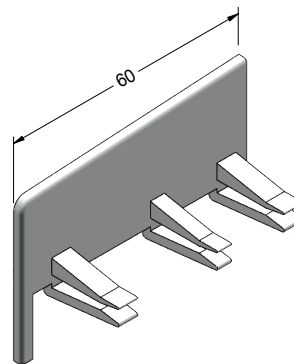
**1357850**   
 20

Lieferbar im 4. Quartal 2022



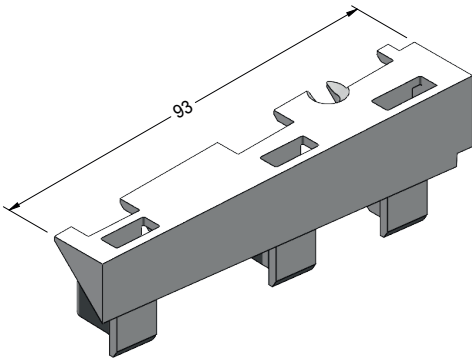
Endkappe Mittelschluss Flügel 80 SLINOVA®  
PP GF/TPE

**1375308**   
 10



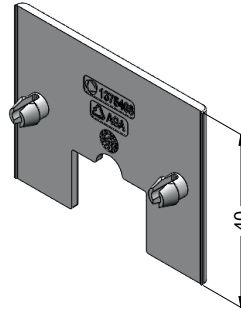
Endkappe Dormants Larges SLINOVA®  
ASA

**1375309**   
 50



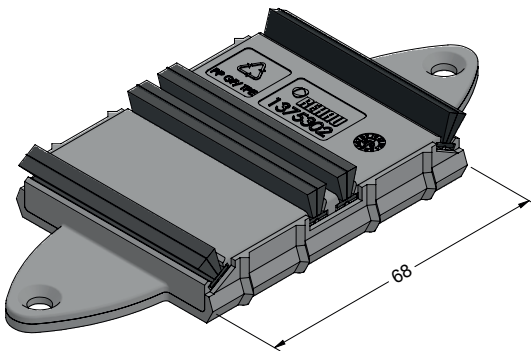
Endkappe Dormants Larges Rollladen SLINOVA®  
ASA

**1375314**   
 100



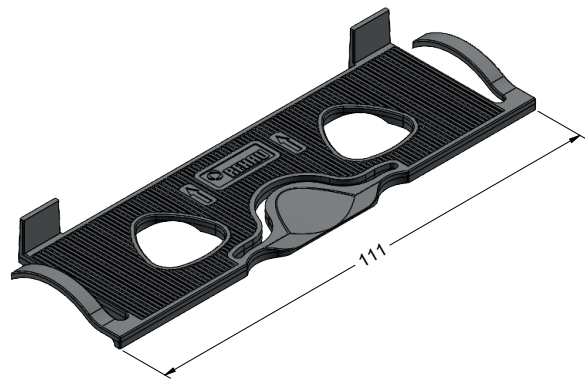
Endkappe Beschlagnut Flügel 80 SLINOVA®  
ASA

**1375408**   
 10



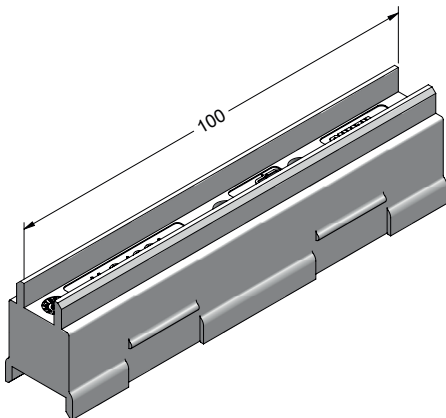
Füllstück Mittelschluss SLINOVA®  
PP GF / TPE

**1375302**  
 10



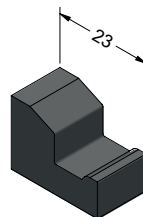
Klotzbrücke Flügel 80 SLINOVA®  
PP GF

**1375310**  
 500





Abstandhalter Flügel 80 SLINOVA®  
PP

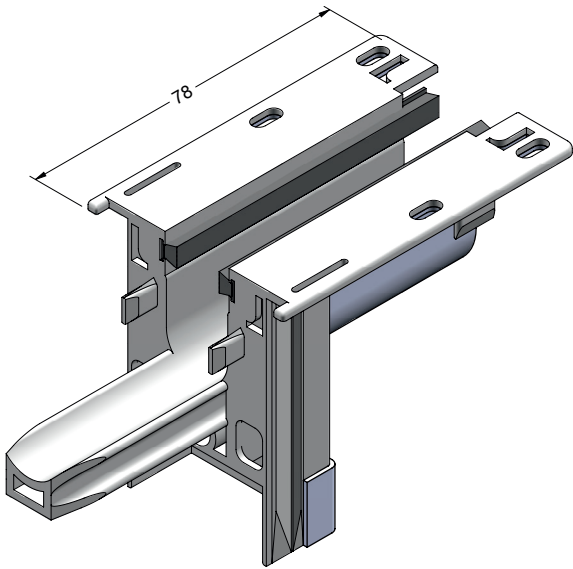
**1357849**   
 25



Dichtteil Thermoprofil SLINOVA®  
PE-Schaum

**1375003**   
 20

## 08 Formteile SLINOVA X®

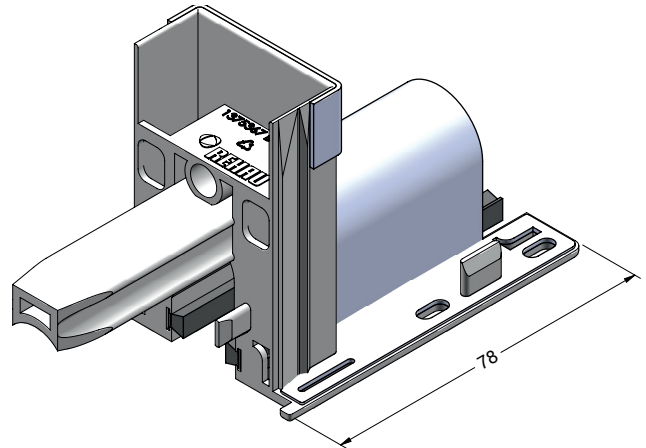


Mechanischer Verbinder Flügel U78 oben SLINOVA X®  
Dichtpad liegt bei (Einsatz schlossseitig)

ASA

**1375366**

50

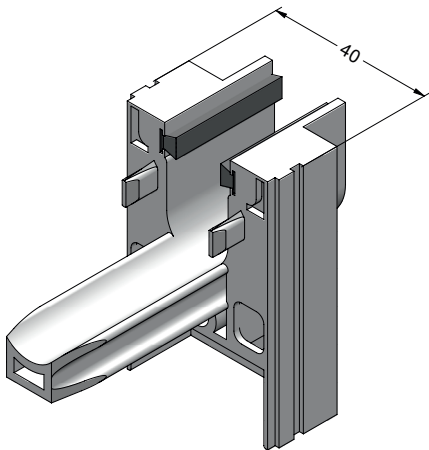


Mechanischer Verbinder Flügel U78 unten SLINOVA X®  
Dichtpad liegt bei (Einsatz schlossseitig)

ASA

**1375367**

50

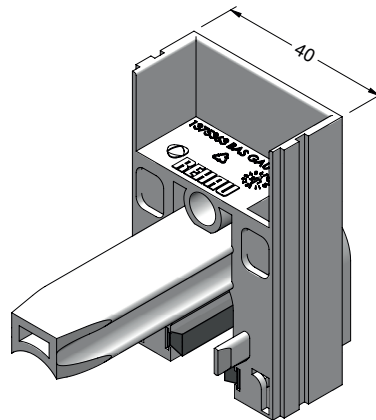


Mechanischer Verbinder Mittelschluss U oben SLINOVA X®  
Dichtpad liegt bei

ASA

**1375362**

50

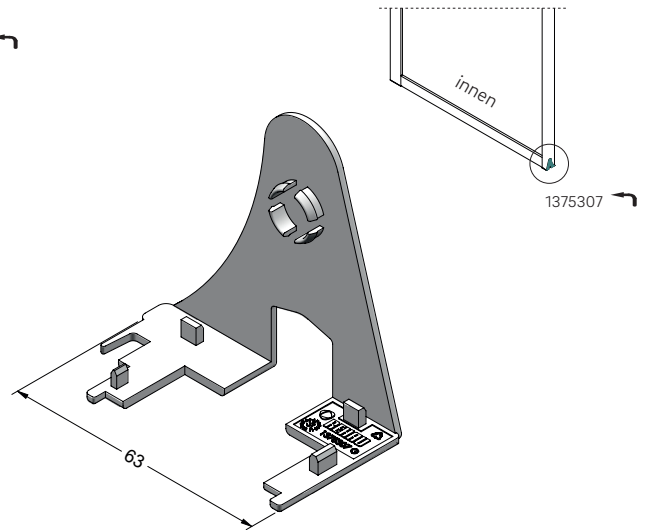
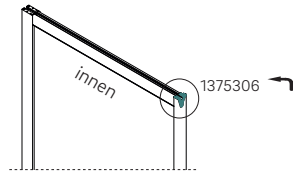
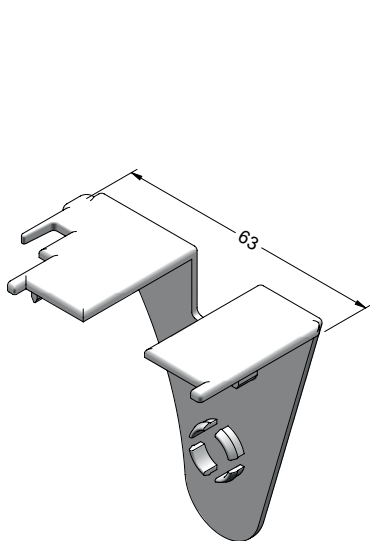


Mechanischer Verbinder Mittelschluss U unten SLINOVA X®  
Dichtpad liegt bei

ASA

**1375363**

50



Endkappe Mittelschluss U oben SLINOVA X®

ASA

**1375406**

**1375306**

50

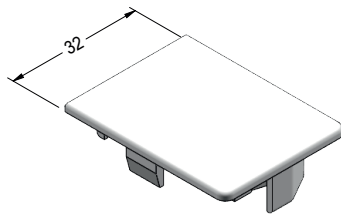
Endkappe Mittelschluss U unten SLINOVA X®

ASA

**1375407**

**1375307**

50

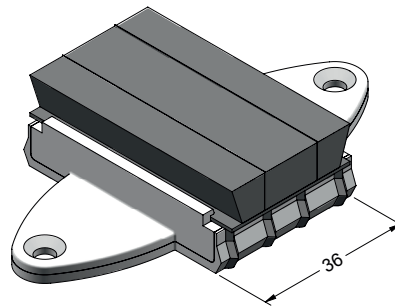


Endkappe Mittelschluss U innen SLINOVA X®

ASA

**1375316**

100

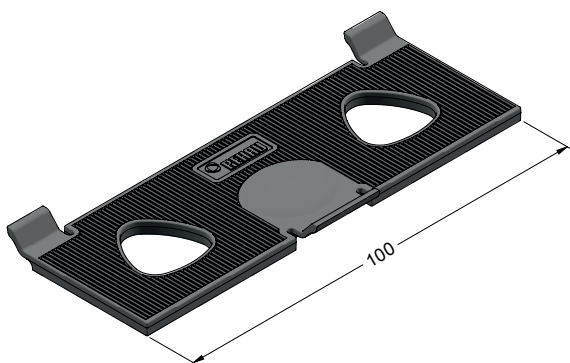


Füllstück Mittelschluss U SLINOVA X®

PP GF / TPE

**1375317**

10



Klotzbrücke Flügel U64 SLINOVA X®

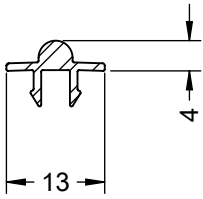
PP GF

**1375312**

500



## 09 Laufschienen

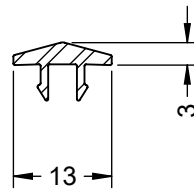


Laufschiene push-in rund SLINOVA®

Alu

**1357837** 

 200

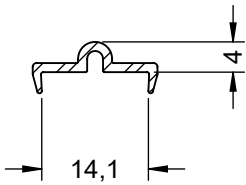


Laufschiene push-in kantig SLINOVA X®

Alu

**1357838** 

 200

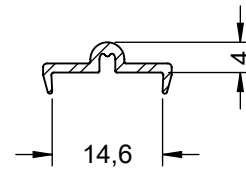


Laufschiene put-on rund SLINOVA®  
(für weiße und einseitig kaschierte Profile)

Alu

**1357856** 

 200



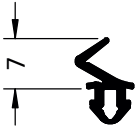
Laufschiene put-on rund KASCH SLINOVA®  
(für beidseitig kaschierte Profile)

Alu

**1357886** 

 200

## 10 Dichtungen SLINOVA®

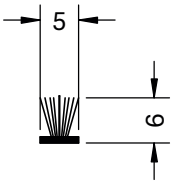


Anschlagdichtung Z (für Abdeckprofil)

RAU-SRT

**1560758** ■

 100



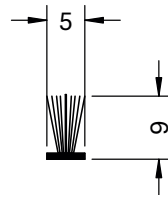
Bürstendichtung 5,1 x 6 WF

(Einsatz in 1575305, 1575506, 1357843)

PP

**1375318** ■

 100



Bürstendichtung 5,1 x 9 WF

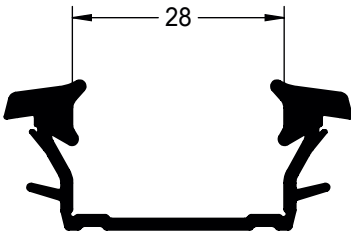
(Einsatz in Thermoprofil in Verbindung mit Flügel 80)

PP

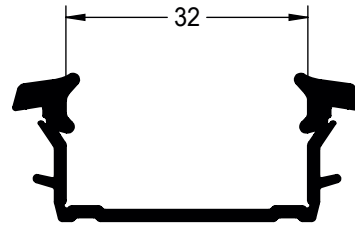
**1357855** ■


 100

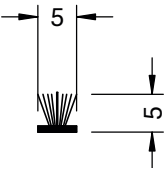
## 11 Dichtungen SLINOVA X®




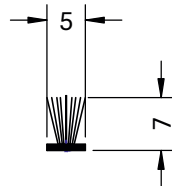
U-Dichtung 28 für Flügel U SLINOVA X®  
(28 mm Glas)  
EPDM  
**1357844** ■  
 75




U-Dichtung 32 für Flügel U SLINOVA X®  
(32 mm Glas)  
EPDM  
**1357845** ■  
 75

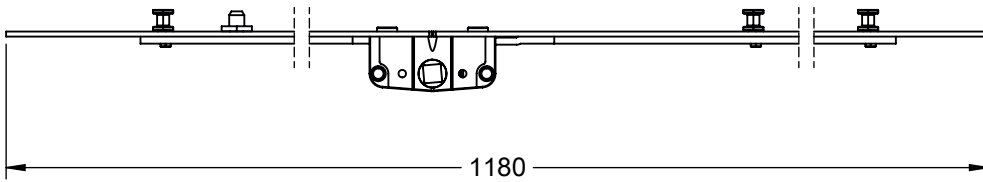


Bürstendichtung 5,1 x 5 WF (für Mittelschluss U)  
PP  
**1357854** ■  
 100



Bürstendichtung 5,1 x 7 WF (für Flügel U64)  
PP  
**1357830** ■  
 100

## 12 Beschlüge SLINOVA®



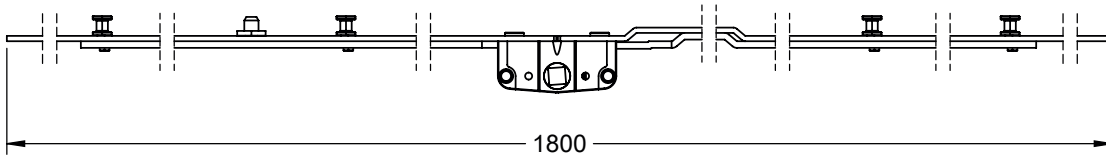
Getriebe 1200/17 Zapfen SLINOVA®

FFH 1201 - 1800 mm

Stahl

**1361101**

 10



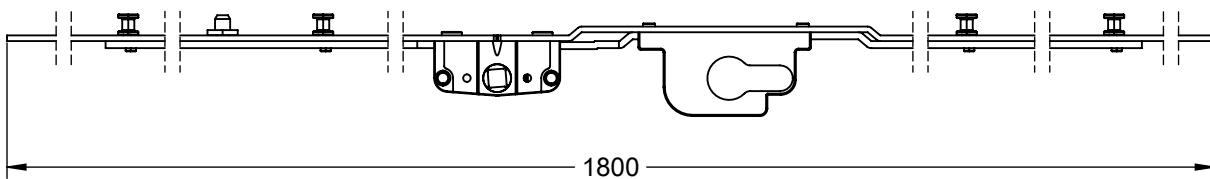
Getriebe 1800/17 Zapfen SLINOVA®

FFH 1801 - 2X00 mm (X = max. FFH)

Stahl

**1361102**

 10



Getriebe 1800/17 PZ Zapfen SLINOVA®

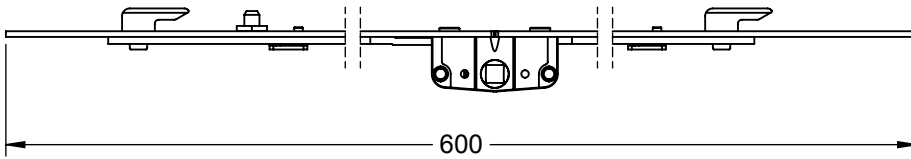
FFH 1801 - 2X00 mm (X = max. FFH)

Stahl

**1361103**

 10

**Profildruck SLINOVA®/SLINOVA X®**



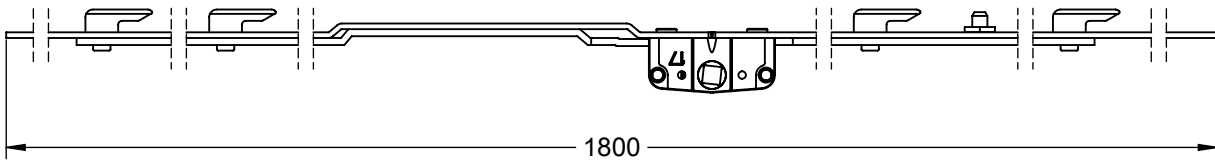
Getriebe 600/17 Haken SLINOVA®

FFH 600 - 1800 mm

Stahl

**1361104**

 10



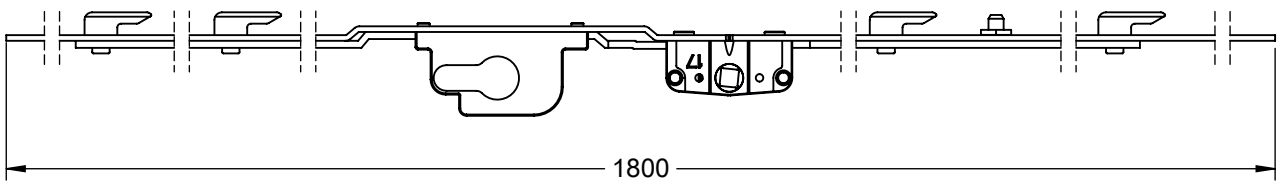
Getriebe 1800/17 Haken SLINOVA®

FFH 1801 - 2X00 mm (X = max. FFH)

Stahl

**1361105**

 10



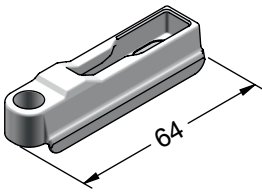
Getriebe 1800/17 PZ Haken SLINOVA®

FFH 1801 - 2X00 mm (X = max. FFH)

Stahl

**1361106**

 10

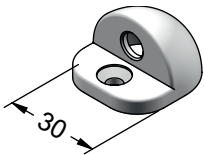


Schließteil SLINOVA®

ZDG

**1361107**

100



Flügelanschlag SLINOVA®

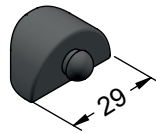
ZDG

**1361108**

**1361109**

**1361111**

20

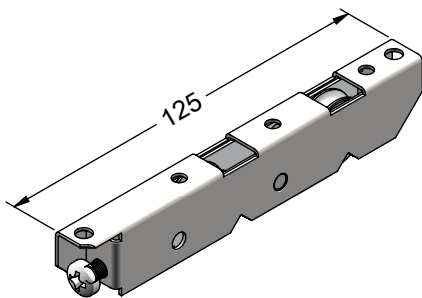


Gummistopper SLINOVA® (für Flügelanschlag)

TPE

**1361112**

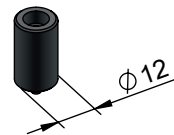
20



Laufrolle SLINOVA®

**1361113**

40



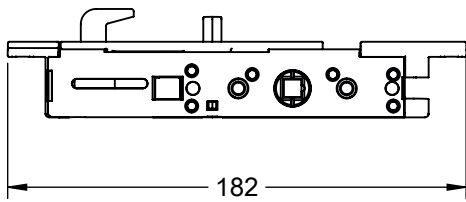
Distanzstück Laufrolle SLINOVA®

**1361114**

120

Laufrolle	Distanzstücke	max. zul. Flügellast
2 x 1361113	-	90 kg
2 x 1361113	4 x 1361114	120 kg
2 x 1361113	6 x 1361114	140 kg

## 13 Beschlüge SLINOVA X®

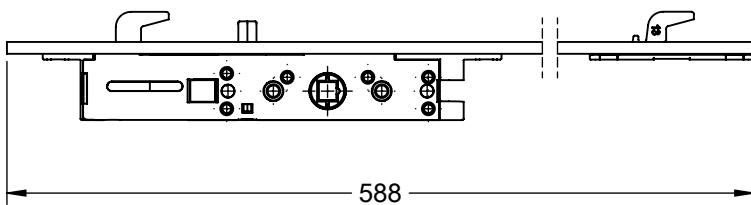


Getriebe SR 1PT SLINOVA X®

Stahl

**1349653**

 20

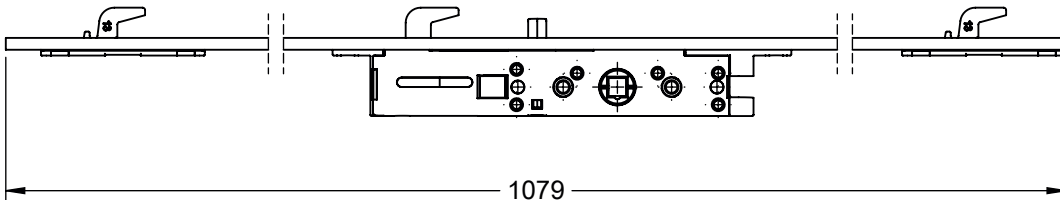


Getriebe SR 2PT SLINOVA X®

Stahl

**1349692**

 20

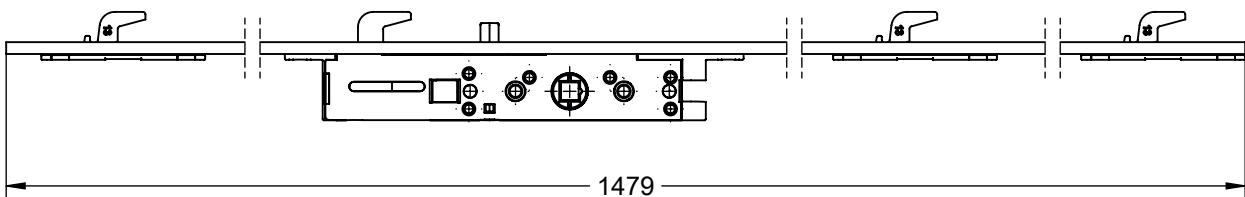


Getriebe SR 3PT SLINOVA X®

Stahl

**1349693**

 20

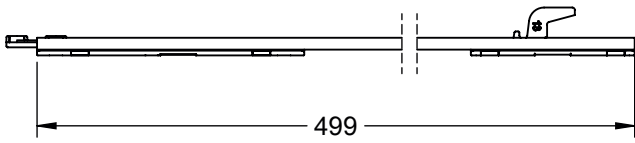


Getriebe SR 4PT SLINOVA X®

Stahl

**1349694**

 20

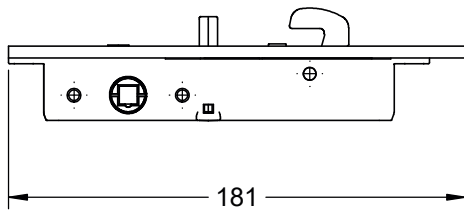


Getriebeverlängerung SR 1PT SLINOVA X®

Stahl

**1349695**

 20

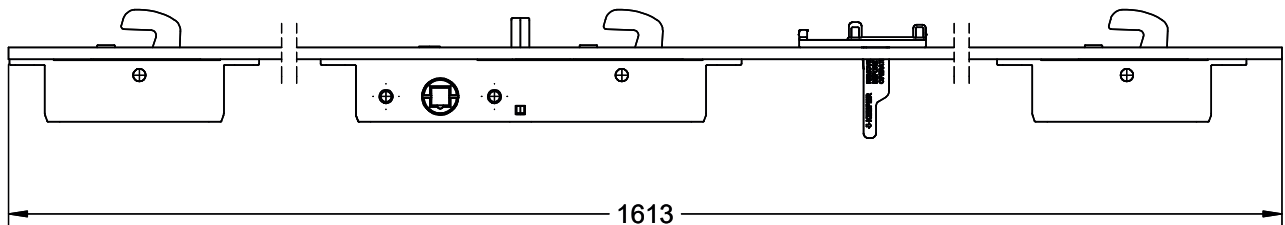


Getriebe Secure+ 1PT SLINOVA X®

Stahl

**1349648**

 10

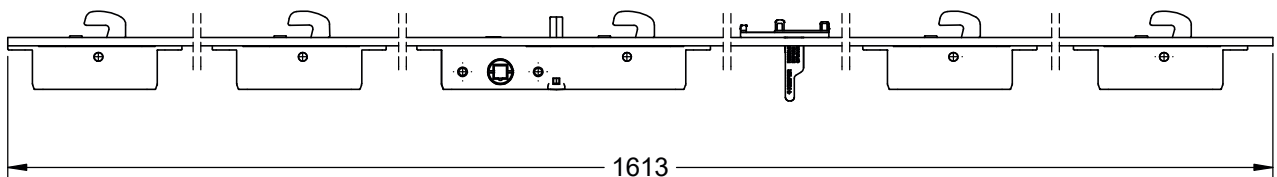


Getriebe Secure+ 3PT SLINOVA X®

Stahl

**1349649**

 10



Getriebe Secure+ 5PT SLINOVA X®

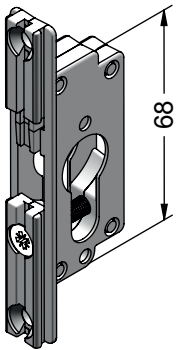
Stahl

**1349650**

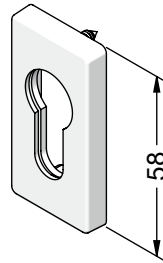
 40



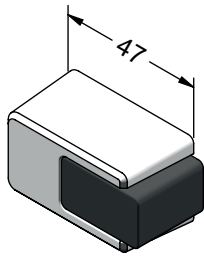
**Profildruck SLINOVA®/SLINOVA X®**



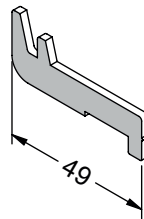
Schlosskasten SLINOVA X®  
Stahl  
**1349651**  
 40



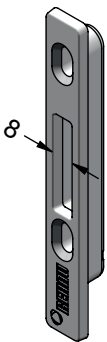
PZ Rosette eckig SLINOVA X®  
Stahl  
**1349647**   
 50



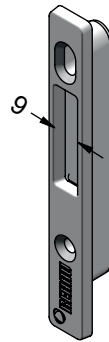
Flügelstopper SLINOVA X®  
**1349645**   
 50



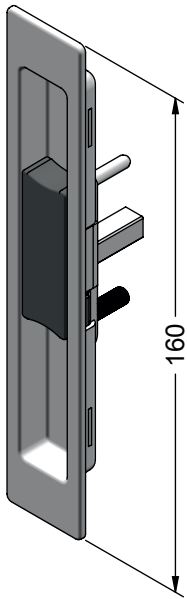
Belüftungsteil SLINOVA X®  
**1349699**  
 300



Schließteil SR SLINOVA X®  
**1349698**  
 150



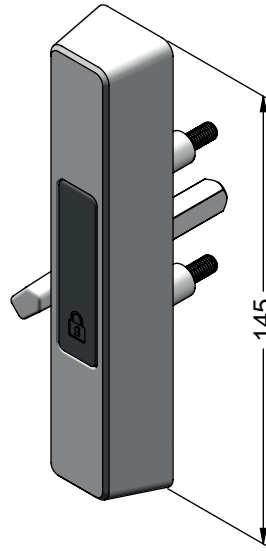
Schließteil Secure+ SLINOVA X®  
**1349652**  
 150



Griffschale SKAL SLINOVA X®

**1349644** □ ■

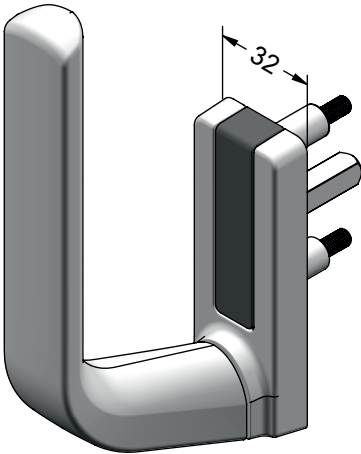
 25



Griff KORT SLINOVA X®

**1349640** □ ■

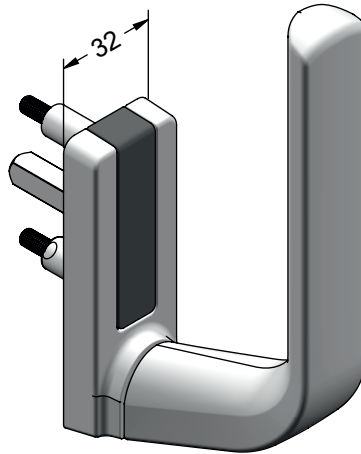
 20



Griff KURV rechts SLINOVA X®

**1349642** □ ■

 10

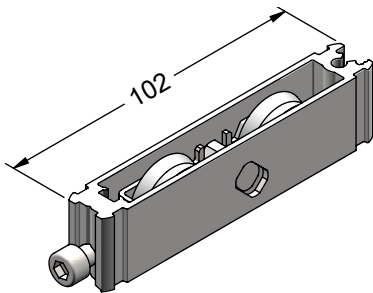


Griff KURV links SLINOVA X®

**1349643** □ ■

 10

**Profildruck SLINOVA®/SLINOVA X®**



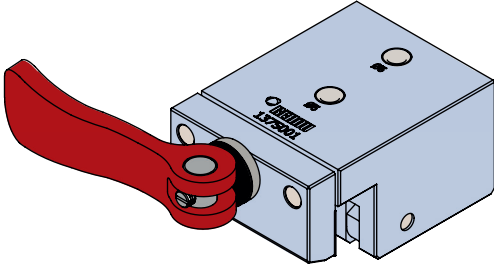
Laufrolle SLINOVA X®

**1357998** max. Flügelgewicht 160 kg

**1357999** max. Flügelgewicht 200 kg

 100

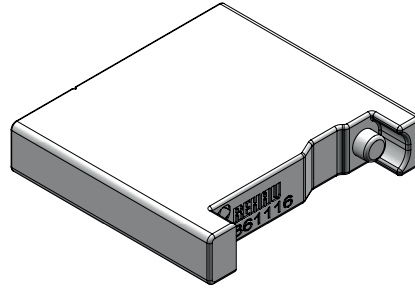
## 14 Bohrlehren SLINOVA®



Bohrlehre mech. Verbinder Blendrahmen 58/80  
**1375001**



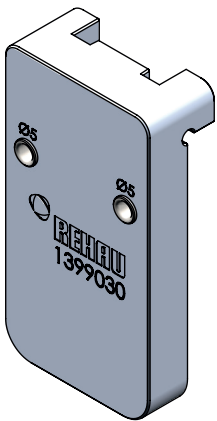
Lieferbar im 4. Quartal 2022



Schließteillehre SLINOVA®  
**1361116**



Lieferbar im 3. Quartal 2022



Bohrlehre Endkappe Beschlagnut Flügel 80  
**1399030**



Bohrlehre Laufrolle SLINOVA®  
**1361115**



## 15 Arbeitsvorrichtungen SLINOVA X®




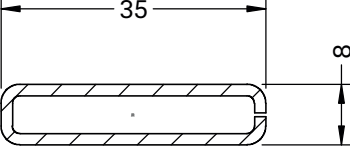
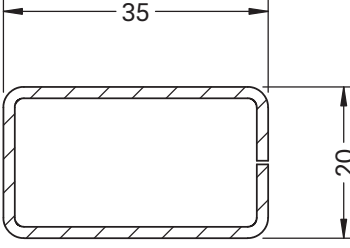
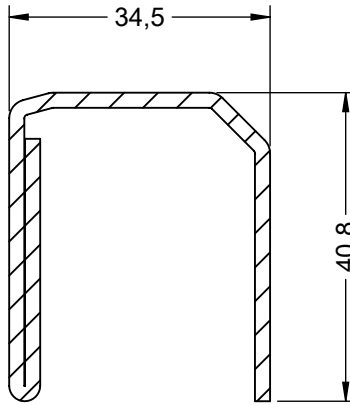
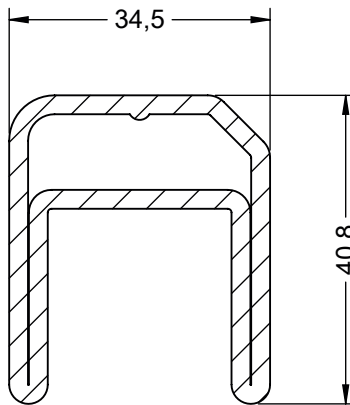
Pneumatische Stanzmaschine SLINOVA X®


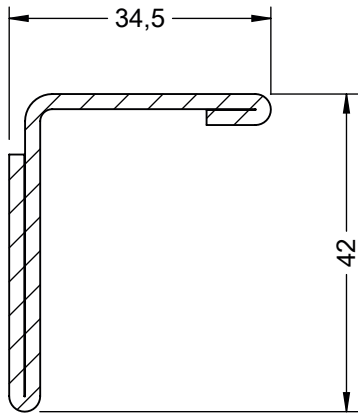
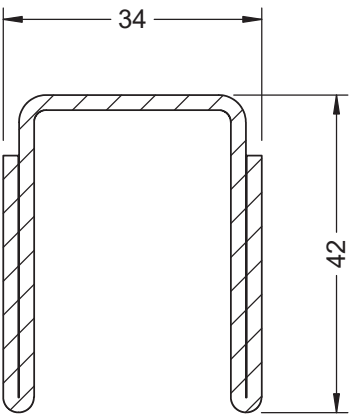
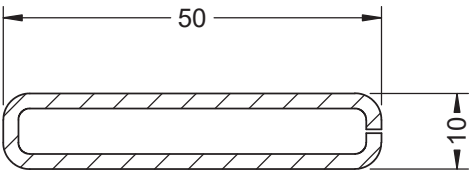
**1349894**



1

# 16 Armierungen

	Artikel-Nr.	$\rightarrow$ 	$I_x$	$I_y$	ZN
	<b>1357864</b>	1,5	1,3	0,11	140
	<b>1357835</b>	1,5	1,3	0,11	275
	<b>1357865</b>	1,5	2,3	0,98	140
	<b>1357836</b>	1,5	2,3	0,98	275
	<b>1357863</b>	2,5	3,4	1,4	140
	<b>1357834</b>	2,5	3,4	1,4	275
	<b>1357860</b>	2	5,4	4,6	140
	<b>1357832</b>	2	5,4	4,6	275
	<b>1357862</b>	2,5	8,0	6,4	140
	<b>1357833</b>	2,5	8,0	6,4	275

	Artikel-Nr.		$I_x$	$I_y$	ZN
	<b>1357831</b>	2	2,5	4,1	275
	<b>1357839</b>	2	7	5,7	275
	<b>1350237</b>	2	5	0,32	140

# 17 Artikelverzeichnis

Artikel-Nr.	Bezeichnung	Aufmachungslänge /	LGP	Karton/ Beutel	Seite
		Pack oder Bündel in m			
1349640	Griff KORT SLINOVA X®			20	32
1349642	Griff KURV rechts SLINOVA X®			10	32
1349643	Griff KURV links SLINOVA X®			10	32
1349644	Griffschale SKAL SLINOVA X®			25	32
1349645	Flügelanschlag SLINOVA X®			50	31
1349647	PZ Rosette eckig SLINOVA X®			50	31
1349648	Getriebe Secure+ 1 PT SLINOVA X®			10	30
1349649	Getriebe Secure+ 3PT SLINOVA X®			10	30
1349650	Getriebe Secure+ 5PT SLINOVA X®			40	30
1349651	Schlosskasten Secure+ SLINOVA X®			40	31
1349652	Schließteil Secure+ SLINOVA X®			150	31
1349653	Getriebe SR 1PT SLINOVA X®			20	29
1349692	Getriebe SR 2PT SLINOVA X®			20	29
1349693	Getriebe SR 3PT SLINOVA X®			20	29
1349694	Getriebe SR 4PT SLINOVA X®			20	29
1349695	Getriebeverlängerung SR 1PT SLINOVA X®			20	30
1349698	Schließteil SR SLINOVA X®			150	31
1349699	Belüftungsteil SLINOVA X®			300	31
1349894	Pneumatische Stanzmaschine SLINOVA X®			1	35
1357830	Bürstendichtung 5,1 x 7 WF	100			25
1357831	Armierung 34,5x 42 x 2	6/504			37
1357832	Armierung 34,5 x 40,8 x 2	6/216			36
1357833	Armierung 34,5 x 40,8 x 2,5	6/300			36
1357834	Armierung 35 x 20 x 2,5	6/504			36
1357835	Armierung 35 x 8 x 1,5	6/300			36
1357836	Armierung 35 x 20 x 1,5	6			36
1357837	Laufschiene push-in rund SLINOVA®	200			23
1357838	Laufschiene push-in kantig SLINOVA X®	200			23
1357839	Armierung 34 x 42 x 2	5			37
1357840	Alu Mittelschluss U innen SLINOVA X®	9			17
1357841	Alu Mittelschluss U außen SLINOVA X®	9			17
1357843	Trittleiste SLINOVA®	6			18
1357844	Dichtung 28 Flügel U SLINOVA X®	75/204			25
1357845	Dichtung 32 Flügel U SLINOVA X®	75/2400			25
1357849	Abstandhalter Flügel 80 SLINOVA®			25	20
1357850	Armierung mech. Verbinder 35 x 20 SLINOVA®	20			19
1357854	Bürstendichtung 5.1x5 WF	100			25
1357855	Bürstendichtung 5.1-9 WF	100			24
1357856	Laufschiene put-on rund SLINOVA	200			23
1357860	Armierung 34,5 x 40,8 x 2	6/504			36
1357862	Armierung 34,5 x 40,8 x 2,5	6/108			36
1357863	Armierung 35 x 20 x 2,5	6			36
1357864	Armierung 35 x 8 x 1,5	6/408			36
1357865	Armierung 35 x 20 x 1,5	6			36
1357886	Laufschiene put-on rund KASCH SLINOVA®	200			23
1361101	Getriebe 1200/17 Zapfen SLINOVA®			10/720	26
1361102	Getriebe 1800/17 Zapfen SLINOVA®			10/600	26
1361103	Getriebe 1800 PZ Zapfen SLINOVA®			10/500	26
1361104	Getriebe 600/17 Hacken SLINOVA®			10/1500	27
1361105	Getriebe 1800/17 Hacken SLINOVA®			10/500	27
1361106	Getriebe 1800/17 PZ HAKEN SLINOVA®			10/500	27




















**Profildruck SLINOVA®/SLINOVA X®**

Artikel-Nr.	Bezeichnung	Aufmachungslänge /	LGP	Karton/ Beutel	Seite
		Pack oder Bündel			
		in m	in m	in Stück	
1361107	Schließeteil SLINOVA®			100/500	28
1361108	Flügelanschlag weiß SLINOVA®			20/100	28
1361109	Flügelanschlag schwarz SLINOVA®			20/100	28
1361111	Flügelanschlag silber SLINOVA®			20/100	28
1361112	Gummistopper SLINOVA®			20/100	28
1361113	Laufrolle SLINOVA®			40/200	28
1361114	Distanzstück Laufrolle SLINOVA®			120/3000	28
1361115	Bohrlehre Laufrolle SLINOVA®			1	34
1361116	Bohrlehre Schließeteil SLINOVA®			1	34
1375001	Bohrschablone mech. Verbinder Blendrahmen 58/80			1	34
1375003	Dichtteil Thermoprofil SLINOVA®			20/100	20
1375302	Füllstück m. D.. Mittelschluss SLINOVA®			10	20
1375306	Endkappe Mittelschluss U oben links SLINOVA X®			50	22
1375307	Endkappe Mittelschluss U unten links SLINOVA X®			50	22
1375308	Endkappe Mittelschluss Flügel 80 SLINOVA®			10	19
1375309	Endkappen Dormants Larges SLINOVA®			50	19
1375310	Klotzbrücke Flügel 80 SLINOVA®			500	20
1375312	Klotzbrücke Flügel U64 SLINOVA X®			500	22
1375314	Endkappen Dormants Larges Rollladen SLINOVA®			100	20
1375316	Endkappen Mittelschluss U innen SLINOVA X®			100	22
1375317	Füllstück m. D. Mittelschluss U SLINOVA X®			10	22
1375318	Bürstendichtung 5,1-6 WF	100/500			24
1375360	Mech. Verbinder Blendrahmen 58/80 links SLINOVA®			20	19
1375362	Mech. Verbinder m. D.. Mittelschluss U oben SLINOVA X®			50	21
1375363	Mech. Verbinder m. D.. Mittelschluss U unten SLINOVA X®			50	21
1375366	Mech. Verbinder m. D.. Flügel U78 oben SLINOVA X®			50	21
1375367	Mech. Verbinder m. D.. Flügel U78 unten SLINOVA X®			50	21
1375406	Endkappe Mittelschluss U oben rechts SLINOVA X®			50	22
1375407	Endkappe Mittelschluss U unten rechts SLINOVA X®			50	22
1375408	Endkappe Beschlagnut Flügel 80 SLINOVA®			10	20
1375460	Mech. Verbinder Blendrahmen 58/80 rechts SLINOVA®			20	19
1399030	Bohrschablone Endkappe Beschlagsnut Flügel 80			1	34
1565631	Blendrahmen 100 SLINOVA®	5/20	360		4
1565632	Blendrahmen 110 SLINOVA®	5/20	360		5
1565633	Blendrahmen 120 SLINOVA®	5/20	360		6
1565634	Blendrahmen 130 SLINOVA®	5/20	360		7
1565931	Blendrahmen 100 SLINOVA® (kaschiert einseitig)	5/20	360		4
1565932	Blendrahmen 110 SLINOVA® (kaschiert einseitig)	5/20	360		5
1565933	Blendrahmen 120 SLINOVA® (kaschiert einseitig)	5/20	360		6
1565934	Blendrahmen 130 SLINOVA® (kaschiert einseitig)	5/20	360		7
1565941	Blendrahmen 100 SLINOVA® (kaschiert beidseitig)	5/20	360		4
1565942	Blendrahmen 110 SLINOVA® (kaschiert beidseitig)	5/20	360		5
1565943	Blendrahmen 120 SLINOVA® (kaschiert beidseitig)	5/20	360		6
1565944	Blendrahmen 130 SLINOVA® (kaschiert einseitig)	5/20	360		7
1575305	Flügel 80 m. D.. PULS SLINOVA®	5,8/23,2	464		13
1575506	Mittelschluss SLINOVA®	5/30	960		16
1575507	Stulpleiste Mittelschluss SLINOVA®	30	1800		16
1575602	Blendrahmen 58/80 PULS SLINOVA®	5/20	320		2
1575603	Blendrahmen 58/146 SLINOVA®	5/10	220		12
1575604	Altbaublendrahmen SLINOVA®	5/20	360		3
1575622	Thermoprofil SLINOVA®	5/60	3240		18

Artikel-Nr.	Bezeichnung	Aufmachungslänge /	LGP	Karton/ Beutel	Seite
		Pack oder Bündel			
		in m	in m	in Stück	
1575624	Flügel U78 m. D. PULS SLINOVA X®	4,5/27	324		15
1575625	Mittelschluss U SLINOVA X®	4,5/54	2916		18
1575626	Abdeckprofil m. D. SLINOVA®	5,5/54	2916		18
1575628	Flügel U64 m. D. PULS SLINOVA X®	4,5/27	540		14
1575631	Blendrahmen 140 SLINOVA®	5/20	360		8
1575632	Blendrahmen 150 SLINOVA®	5/20	360		9
1575633	Blendrahmen 160 SLINOVA®	5/20	360		10
1575634	Blendrahmen 170 SLINOVA®	5/20	360		11
1575931	Blendrahmen 140 SLINOVA® (kaschiert einseitig)	5/20	360		8
1575932	Blendrahmen 150 SLINOVA® (kaschiert einseitig)	5/20	360		9
1575933	Blendrahmen 160 SLINOVA® (kaschiert einseitig)	5/20	360		10
1575934	Blendrahmen 170 SLINOVA® (kaschiert einseitig)	5/20	360		11
1575941	Blendrahmen 140 SLINOVA® (kaschiert beidseitig)	5/20	360		8
1575942	Blendrahmen 150 SLINOVA® (kaschiert beidseitig)	5/20	360		9
1575943	Blendrahmen 160 SLINOVA® (kaschiert beidseitig)	5/20	360		10
1575944	Blendrahmen 170 SLINOVA® (kaschiert beidseitig)	5/20	360		11
1357998	Laufrolle Slinova X® (max. Flügelgewicht 160 kg)			100	33
1357999	Laufrolle Slinova X® (max. Flügelgewicht 200 kg)			100	33
1595305	Flügel 80 m. D. PULS SLINOVA® (kaschiert)	5,8/23,2	464		13
1595506	Mittelschluss SLINOVA® (kaschiert)	5/30	960		16
1595602	Blendrahmen 58/80 PULS SLINOVA® (kaschiert einseitig)	5/20	320		2
1595603	Blendrahmen 58/146 SLINOVA® (kaschiert einseitig)	5/10	220		12
1595604	Altbaublendrahmen SLINOVA® (kaschiert einseitig)	5/20	360		3
1595624	Flügel U78 m. D. PULS SLINOVA X® (kaschiert)	4,5/27	324		15
1595626@	Abdeckprofil m. D.. SLINOVA® (kaschiert)	5,5/54	2916		18
1595628	Flügel U64 m. D. PULS SLINOVA X® (kaschiert)	4,5/27	540		14
1595702	Blendrahmen 58/80 PULS SLINOVA® (kaschiert beidseitig)	5/20	320		2
1595703	Blendrahmen 58/146 SLINOVA® (kaschiert beiseitig)	5/10	220		12
1595704	Altbaublendrahmen SLINOVA® (kaschiert beidseitig)	5/20	360		3

## 18 Piktogramme/Abkürzungen

-  Farbe Schwarz
-  Anthrazitgrau RAL 7016
-  Farbe Grau
-  Farbe Silber
-  Farbe Weiß
-  Farbe Cremeweiß
-  Aluminium natureloxiert
-  Kaschierte Ausführung
-  Kaschierte Ausführung einseitig
-  Kaschierte Ausführung beidseitig
-  Außerstandard, Lieferzeit auf Anfrage
-  Verpackungseinheit (Details siehe Artikelverzeichnis)
-  Wanddicke in mm
-  Mit verschweißbarer Dichtung
-  Rechte Ausführung
-  Linke Ausführung
-  Einrolldichtung
- $I_x$  E-Stahl  $I_x$  eines Querschnittes bezogen auf E-Modul von Stahl
- FFH Flügelfalzhöhe

Die Unterlage ist urheberrechtlich geschützt. Die dadurch begründeten Rechte, insbesondere die der Übersetzung, des Nachdruckes, der Entnahme von Abbildungen, der Funksendungen, der Wiedergabe auf fotomechanischem oder ähnlichem Wege und der Speicherung in Datenverarbeitungsanlagen, bleiben vorbehalten.

Unsere anwendungsbezogene Beratung in Wort und Schrift beruht auf langjährigen Erfahrungen sowie standardisierten Annahmen und erfolgt nach bestem Wissen. Der Einsatzzweck der REHAU Produkte ist abschließend in den technischen Produktinformationen beschrieben. Die jeweils

gültige Fassung ist online unter [www.rehau.com/TI](http://www.rehau.com/TI) einsehbar. Anwendung, Verwendung und Verarbeitung der Produkte erfolgen außerhalb unserer Kontrollmöglichkeiten und liegen daher ausschließlich im Verantwortungsbereich des jeweiligen Anwenders/Verwenders/Verarbeiters. Sollte dennoch eine Haftung in Frage kommen, richtet sich diese ausschließlich nach unseren Lieferungs- und Zahlungsbedingungen, einsehbar unter [www.rehau.com/conditions](http://www.rehau.com/conditions), soweit nicht mit REHAU schriftlich etwas anderes vereinbart wurde. Dies gilt auch für etwaige Gewährleistungsansprüche, wobei sich die Gewährleistung auf die gleichbleibende Qualität unserer Produkte entsprechend unserer Spezifikation bezieht. Technische Änderungen vorbehalten.

© REHAU Industries SE & Co. KG  
Rheniumhaus  
95111 Rehau