



JVD. PRODOTTI CHE SI PRENDONO CURA DI TE

Hotel, igiene, benessere... Da oltre 35 anni, JVD idea, inventa, progetta, testa, sviluppa e realizza prodotti il cui unico scopo è prendersi cura di te, dei tuoi dipendenti, dei tuoi clienti, dei tuoi visitatori.

La cura è così profondamente radicata nella nostra cultura che ci prendiamo cura anche dell'ambiente. Favorendo una concezione ecologica e la responsabilità ambientale, preferendo partner e fornitori locali.

Questa cura a cui siamo così legati si manifesta attraverso la creazione di prodotti dedicati agli usi di oggi e di domani, progettati per durare.

JVD. Products that care.



LE COLLEZIONI

P.4 > P.11

ASCIUGACAPELLI

P.12 > P.20

SPECCHI

P.21 > P.27

ACCESSORI DA BAGNO

P.28 > P.34

MINIBAR

P.35 > P.38

CASSEFORTI

P.39 > P.42

VASSOI DI BENVENUTO

P.43 > P.55

ACCESSORI CAMERA

P.56 > P.66

SPAZI COLLETTIVI

P.67 > P.71

COLLEZIONI PER L'IGIENE

P.72 > P.73

I NOSTRI CLIENTI

P.76 > P.77



COLLEZIONE NEW YORK

Affascinante e futuristica, la nostra collezione New York è la linea contemporanea ideale per le atmosfere chic e industriali. I riflessi metallici dell'inossidabile contrastano con l'elegante sobrietà del nero, per un look d'avanguardia ultra trendy.



Cassaforte Guardian

Perfettamente sicura, grazie alla sua robustezza e al suo sistema di chiusura con codice o tessera, Guardian protegge i beni più preziosi, anche quelli ingombranti (es. laptop da 15").

GUARDIAN
COD 8 66 665

| P42



MINIBAR
COD 8 66 1352

| P39



Minibar

Economico, grazie alla tecnologia di termoassorbimento, ed estremamente robusto, questo minibar protegge le tue bevande dal caldo e dai furti.



MUSE
COD 8 66 1610
 |
 P58

Sveglia Muse

Per ricaricare le batterie, sia le tue che quelle del tuo smartphone, Muse è l'accessorio ideale. Con il suo originale design dall'estetica lunare, Muse garantisce notti tranquille e dolci risvegli.

Cestino per i rifiuti

Grazie al sistema a doppia parete, questo cestino nero e inox cromato nasconde i rifiuti con eleganza e discrezione.



Supporto per valigie Rack

Compatto e ultra resistente, il rack di design in metallo si adatta a qualsiasi ambiente, con il suo look elegante e contemporaneo.

RACK
COD 8 66 1530
 |
 P59



CESTINO
COD 8 99 546
 |
 P60

COLLEZIONE OSLO

| Bianco e legno: un'unione fatta per durare! Per controbilanciare l'aspetto a volte anonimo e freddo del bianco, opta per delle note legnose, morbide e calde. Per dare un tocco di luce e modernità agli ambienti rustici, prediligi la purezza del bianco. Atmosfera contemporanea, scandinava o industriale... con la nostra collezione Oslo, è tutta una questione di equilibri.

PATTUMIERA IN CARTONE
PER SCRIVANIA
COD 8 99 2106
|
P62

DUCESSE
COD 8 66 758
|
P49

Bollitore Duchesse

Per la preparazione semplice e perfettamente sicura di bevande calde, scegli il nostro bollitore Duchesse con la sua impugnatura brevettata Switchsafe®.

Pattumiera in cartone riciclato

Con questa pattumiera in cartone 100% FSC o riciclato, la raccolta differenziata non è mai stata così naturale!



TRUSTEE COMPACT
COD 8 66 1390
 |
 P43



| 7

Cassaforte Trustee Compact

Sobria e perfettamente ergonomica, questa cassaforte ultracompatta protegge con discrezione i beni più preziosi.



Specchio Galaxy

Doppia illuminazione LED, ingrandimento (x3), con lo specchio Galaxy accedi a una nuova definizione di bellezza.



GALAXY SU PIEDISTALLO
COD 8 66 986
 |
 P25

Asciugacapelli Clipper II

Impugnatura brevettata Lighttouch® e sistema ionizzante: con Clipper II goditi un'asciugatura rapida e prenditi cura dei tuoi capelli.



CLIPPER II
COD 8 22 1191
 |
 P17

COLLEZIONE PARIS

I Colore intramontabile per eccellenza, il nero è comunque audace, capace di conferire profondità e carattere a qualsiasi ambiente. Minimalista, industriale, bohémien o scandinava... qualunque sia l'atmosfera scelta, con la nostra collezione Paris, sarà tutto perfetto.

SANIBOX
COD 8 99 1311
 |
 P31

CARAÏBE
COD 8 22 1769
 |
 P21

Asciugacapelli Caraïbe

Il suo diffusore brevettato ha il più alto fattore di protezione sul mercato: Caraïbe facilita lo styling e si prende cura dei tuoi capelli.

Distributore di fazzoletti Sanibox

Pratico ed elegante grazie all'alloggiamento con chiusura integrata (disponibile in bianco, cromato e nero opaco), Sanibox si adatta a qualsiasi arredamento.



Specchio Fiesta

Con la sua doppia faccia (visione normale e ingrandimento x3), l'elegante specchio Fiesta, con il suo braccio in ottone cromato tubolare, porta la bellezza in un altro mondo, con un semplice gesto della mano.



| 9

FIESTA
COD 8 66 1688
|
P28

Distributore Isiss

Ecologico ed economico, con il suo serbatoio ricaricabile, Isiss eroga shampoo, sapone e lozione con una semplice pressione.



ISSS
COD 8 44 1767
|
P31



DIVA
COD 8 66 1341
|
P46

Bollitore Diva

Pratico, silenzioso e perfettamente sicuro, grazie al suo sistema di spegnimento automatico, semplicemente impugnando l'impugnatura Switchsafe®, Diva ha tutto per soddisfare chiunque.

COLLEZIONE MONACO

Linee pulite, materiali lisci ed essenziali: la nostra collezione Monaco si adatta a tutti gli ambienti, a tutti gli stili. Vero camaleonte, è perfetta sia per decori geometrici e chic, che naturali e bucolici.

Ferro da stiro e stiratrice verticale Velyss

Facile da usare e da riporre, questo ferro da stiro e stiratrice verticale 2 in 1 si prende cura dei capi più delicati grazie alla sua piastra in ceramica.

VELYSS
COD 8 66 1773
|
P64

WAVE
COD 8 66 1691
|
P57

Sveglia Wave

Ricarica le batterie, tue e del tuo smartphone: un sogno che diventa realtà con la nostra sveglia Wave e il suo caricabatterie wireless integrato.



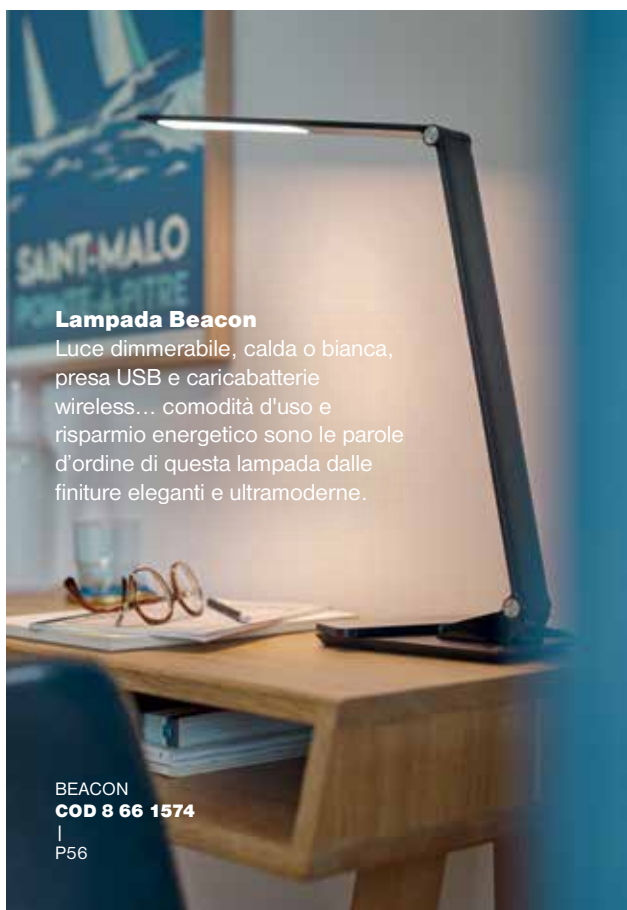
ELEGANCE
COD 8 22 2183
 |
 P17

Asciugacapelli Elegance

Con un'impugnatura appositamente progettata per ridurre la tensione muscolare e offrire un'asciugatura rapida e delicata, goditi l'esperienza unica di un parrucchiere grazie alla qualità professionale dell'asciugacapelli Elegance, 100% made in France.

Specchio Céleste

Con la sua corona luminosa (luce calda o fredda) e il suo sensore touch SmarTech® Blue, questo specchio con ingrandimento x3 offre un nuovo punto di vista sulla bellezza.



Lampada Beacon

Luce dimmerabile, calda o bianca, presa USB e caricabatterie wireless... comodità d'uso e risparmio energetico sono le parole d'ordine di questa lampada dalle finiture eleganti e ultramoderne.

BEACON
COD 8 66 1574
 |
 P56



CELESTE
COD 8 66 1651
 |
 P27

I NOSTRI ASCIUGA- CAPELLI



Maneggevoli ed eleganti, i nostri asciugacapelli sono stati progettati per offrire un comfort ottimale ai tuoi clienti: una buona presa e un oggetto resistente, un concentrato di tecnologia per un'asciugatura delicata ma efficace e un design che non lascia indifferenti.

CARAIBE
COD 8 22 1769

—
PAGINE
12-20

GLI ESSENZIALI DEL BAGNO

APPROVATO DA OLTRE I 2/3 DEI CLIENTI INTERPELLATI

Obbligatorio per gli hotel di categoria 4 stelle e superiore, l'asciugacapelli è diventato gradualmente una parte essenziale del servizio alberghiero. Uno studio del comitato per la modernizzazione degli hotel francesi (CMHF o Comité pour la Modernisation de l'Hôtellerie Française) rivela che è l'accessorio del bagno più desiderato, particolarmente apprezzato dalla clientela femminile. Pratico, elegante e potente, consente ai viaggiatori di godere del comfort di casa, senza dover mettere il proprio asciugacapelli in valigia.



SCEGLIERE L'ASCIUGACAPELLI GIUSTO

UNA QUESTIONE DI POTENZA?

Contrariamente a quanto si creda, la scelta di un asciugacapelli non è solo questione di potenza. Alcuni apparecchi, per concezione, offrono una qualità di asciugatura superiore a temperature moderate. Così, oltre a proteggere i capelli sensibili grazie a un uso ragionato di velocità e calore, questi dispositivi sono molto meno energivori e quindi meno onerosi.

Soluzioni per modulare la velocità e il calore dell'asciugacapelli.

IL SISTEMA IONIZZANTE

Per neutralizzare l'elettricità statica che si forma sui capelli durante l'asciugatura, alcuni apparecchi sono dotati di un sistema ionizzante: un processo a bassa temperatura che permette un'asciugatura rapida senza aggredire la fibra capillare.

Gli ioni generati neutralizzano l'elettricità statica.

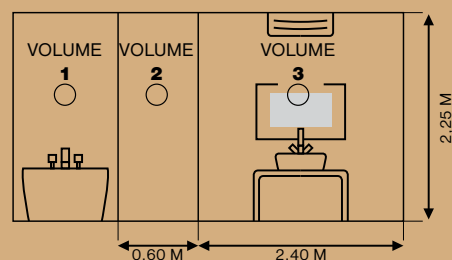
VINCOLI SPECIFICI PER GLI HOTEL

PER LA SICUREZZA DI TUTTI

Gli asciugacapelli per hotel non hanno gli stessi vincoli di un apparecchio di consumo. A parte le rigide norme da rispettare, questi elettrodomestici sono talvolta oggetto di usi diversi e indesiderati (furto, asciugatura di vestiti, scarpe, ecc.). Devono quindi essere progettati per limitare tali usi (es. impugnatura JVD LighTouch®, timer, antifurto, ecc.) integrandosi perfettamente nel bagno. Richiedono quindi un supporto dedicato, a sua volta dotato di prese per rasoio adatte a soddisfare le esigenze di una clientela internazionale.

DOVE METTERE L'ASCIUGACAPELLI

Per prevenire qualsiasi rischio di folgorazione, lo standard NFC15100 definisce la distanza necessaria tra le apparecchiature elettriche e il punto d'acqua principale (vasca o doccia). Nelle vicinanze possono essere installati solo asciugacapelli con tubi flessibili, volume ②. Gli altri dispositivi devono essere installati quanto meno nel volume ③.



LA GAMMA LIGHTOUCH®

QUESTA GAMMA È STATA PROGETTATA PER RISPONDERE IN MODO SPECIFICO AGLI USI ALBERGHIERI.

LA SUA IMPUGNATURA BREVETTATA HA GIÀ CONQUISTATO MIGLIAIA DI HOTEL IN TUTTO IL MONDO.

LE SUE NUMEROSE VARIANTI DI POTENZA, COLORI E SUPPORTI PERMETTONO DI TROVARE LA SOLUZIONE ADATTA A TUTTI GLI AMBIENTI.

COD 8 22 1140

ALTEO PRESA



ALTEO
Nero 1.875 W + presa
COD 8 22 1044



ALTEO
Nero opaco 1.875 W + presa
COD 8 22 1140



ALTEO
Bianco 1.875 W + presa
COD 8 22 1043

ALTEO SUPPORTO



ALTEO 1.875 W
+ supporto base

○ Bianco

COD 8 22 1175

● Nero

COD 8 22 1178



○ Bianco

COD 8 22 1176

● Nero

COD 8 11 1179

DESIGNED IN FRANCE

VANTAGGI

- + Potenza 1.875 W
- + Impugnatura brevettata LightTouch®, accensione impugnando l'asciugacapelli
- + Dotato di sistema ionizzante

CARATTERISTICHE

- Alimentazione: 230 V - 50/60 Hz
- 6 configurazioni di asciugatura: Flusso d'aria: 70 e 115 m³/h 3 temperature (di cui 1 fredda)
- Filtro posteriore removibile
- IP21
- Presa Alteo: volume 2' Supporto Alteo: volume 3
- Classe II
- Garanzia 2 anni

Dimensioni:

- Presa Alteo: H. 205 x L. 245 x P. 84 mm
- Supporto Alteo: H. 258 x L. 227 x P. 100 mm
- Cavo a spirale (piegato/aperto): 700 / 2.050 mm

BRITTONY PRESA



BRITTONY
Nero 1.600 W + presa
COD 8 22 1047



BRITTONY
Bianco 1.600 W + presa
COD 8 22 1046

BRITTONY SUPPORTO



BRITTONY 1.600 W
+ supporto frontale base

Bianco

COD 8 22 1185

Nero

COD 8 22 1188

BRITTONY 1.600W
+ supporto frontale presa
rasoio monotensione

Bianco

COD 8 22 1186

Nero

COD 8 22 1189

CLIPPER II PRESA



CLIPPER II
Cromato 1.400 W + presa
COD 8 22 1193



CLIPPER II
Nero 1.400 W + presa
COD 8 22 1192



CLIPPER II
Bianco 1.400 W + presa
COD 8 22 1191

CLIPPER II SUPPORTO



CLIPPER II 1.400 W
+ supporto base

Bianco

COD 8 22 1195

Nero

COD 8 22 1201

CLIPPER II 1.400 W + supporto
con presa rasoio monotensione

COD 8 22 1197

COD 8 22 1203

MADE IN FRANCE

VANTAGGI

- + Potenza 1.600 W
- + Impugnatura brevettata LighTouch®, accensione impugnando l'asciugacapelli
- + Dotato di sistema ionizzante

CARATTERISTICHE

- Alimentazione: 230 V - 50/60 Hz
- 6 configurazioni di asciugatura: Flusso d'aria: 70 e 95 m³/h 3 temperature (di cui 1 fredda)
- Filtro posteriore removibile
- IP21
- Brittony Presa: volume 2*
- Brittony Supporto: volume 3
- Classe II
- Garanzia 2 anni

Dimensioni:

- Brittony Presa: H. 196 x L. 210 x P. 75 mm
- Brittony Supporto: H. 240 x L. 110 x P. 139 mm
- Brittony Supporto frontale: H. 220 x L. 182 x P. 86 mm
- Cavo a spirale (piegato/aperto): 700 / 2.050 mm

VANTAGGI

- + Impugnatura brevettata LighTouch®, accensione impugnando l'asciugacapelli
- + Hub integrato nel modulo
- + Dotato di sistema ionizzante

CARATTERISTICHE

- Potenza: 1.400 W
- Alimentazione: 230 V - 50/60 Hz
- 6 configurazioni di asciugatura: Flusso d'aria: 70 e 95 m³/h 3 temperature (di cui 1 fredda)
- Filtro posteriore removibile
- IP21
- Clipper II Presa: volume 2*
- Clipper II Supporto: volume 3
- Classe II
- Garanzia 2 anni

Dimensioni:

- Clipper II Presa: H. 190 x L. 186 x P. 80 mm
- Clipper II Supporto: H. 245 x L. 205 x P. 139 mm
- Clipper II Supporto frontale: H. 220 x L. 182 x P. 83 mm
- Cavo a spirale (piegato/aperto): 740 / 2.250 mm

*Installazione volume 2 se il cavo non è bloccato da un supporto.

LA GAMMA ON/OFF

CON IL PULSANTE ON/OFF E IL DESIGN PIÙ CLASSICO, NESSUNA SORPRESA.

GLI ASCIUGACAPELLI DI QUESTA GAMMA DANNO LA SENSAZIONE DI ESSERE A CASA.

COD 8 22 2107

CALISTO II



CALISTO II
Nero opaco
COD 8 22 2107

VANTAGGI

- + Motore digitale/brushless a lunga durata
- + Potenza 2.000 W
- + Dotato di sistema ionizzante

CARATTERISTICHE

- Alimentazione: 230 V - 50/60 Hz
- 6 configurazioni di asciugatura: Flusso d'aria: 55 e 85 m³/h 3 temperature
- Un pulsante per la posizione fredda
- Filtro posteriore removibile
- IP20
- Classe II
- Volume 2'
- Garanzia 3 anni
- Dim. : L. 264 x H. 266 x P. 90 mm
- Lung. cavo dritto: 2.270 mm

IBIZA



IBIZA
Nero opaco 1.875 W + presa
COD 8 22 1367



IBIZA
Nero 1.875 W + presa
COD 8 22 919



IBIZA
Bianco 1.875 W + presa
COD 8 22 918

VANTAGGI

- + Potenza 1.875 W
- + 6 configurazioni di asciugatura
- + Dotato di sistema ionizzante

CARATTERISTICHE

- Alimentazione: 230 V - 50/60 Hz
- 6 configurazioni di asciugatura: Flusso d'aria: 80 e 100 m³/h 3 temperature
- Un pulsante per la posizione fredda
- Motore AC
- Cavo dritto
- IP20
- Volume 2'
- Classe II
- Garanzia 2 anni
- Dim. : H. 205 x L. 266 x P. 90 mm
- Lung. cavo dritto: 2.210 mm

*Installazione volume 2 se il cavo non è bloccato da un supporto.

ELEGANCE



COD 8 22 2183

NUOVO MODELLO



ELEGANCE
COD 8 22 2183

MADE IN FRANCE

VANTAGGI

- ⊕ Qualità professionale per vivere un'esperienza come dal parrucchiere
- ⊕ Ergonomico: impugnatura appositamente studiata per ridurre la tensione muscolare
- ⊕ Asciugatura rapida e delicata, grazie alle 2 velocità e alla funzione Air Cold
- ⊕ Tecnologia ecologica ed economica con soli 1.400 W, con le stesse prestazioni di un classico dispositivo da 2.000 W
- ⊕ 100% Made in France, dal design alla produzione, fino all'imballaggio del prodotto

CARATTERISTICHE

- Alimentazione: 220-240 V - 50/60 Hz
- 3 configurazioni di asciugatura: 2 velocità e una posizione fredda
- Garanzia 2 anni

Dimensioni:

- L. 210 x H. 210 x P. 80 mm
- Cavo steso: 3 m

COLIBRI



NUOVO MODELLO



COLIBRI
Nero opaco

COD 8 22 1680

COMPATTO

Larghezza:
126 mm



VANTAGGI

- + Design
- + Compatto
- + Basso consumo
1.400 W

CARATTERISTICHE

- Alimentazione:
220-240 V - 50/60 Hz
- 3 configurazioni di asciugatura (fra cui aria fredda)
- Garanzia 2 anni

Dimensioni:

- L. 126 x H. 233 x P. 94 mm
- Cavo a spirale (piegato/aperto): 400 mm

PICCOLO SUPPORTO



PICCOLO SUPPORTO
DOPPIO VOLTAGGIO
Bianco

COD 8 22 936

COMPATTO

Larghezza:
145 mm



VANTAGGI

- + Compatto
- + Potenza 1.200 W

CARATTERISTICHE

- Alimentazione:
230 V - 115 V - 50/60 Hz
- 2 configurazioni di asciugatura:
Flusso d'aria: 45 e 70 m³/h
- IP20
- Supporto Piccolo: volume 3
- Classe II
- Garanzia 2 anni

Dimensioni:

- Piccolo Supporto:
L. 145 x H. 212 x P. 86 mm
- Cavo a spirale (piegato/aperto):
390 / 1.430 mm

SET ASCIUGACAPELLI + SUPPORTO UNIVERSALE



ALTEO
+ supporto universale 1.875 W **COD 8 22 1627** **COD 8 22 1626**

○ Bianco

● Nero

CLIPPER
+ supporto universale 1.400 W **COD 8 22 1629** **COD 8 22 1628**

IBIZA
+ supporto universale 1.875 W **COD 8 22 1631** **COD 8 22 1630**

CALISTO
+ supporto universale 2.000 W **COD 8 22 1632**



MADE IN FRANCE

VANTAGGI

- + Precabato per una rapida installazione
- + Orientabile a 180°

CARATTERISTICHE

- Colori: nero o bianco
- Materiale: ABS
- Alteo / Clipper / Ibiza: Garanzia 2 anni
- Calisto: Garanzia 3 anni
- Dim. solo supporto:
H. 45 x L. 100 x P. 185 mm

SUPPORTO ANTIFURTO A PARETE CROMATO



SUPPORTO PER ALTEO **COD 8 66 950**

● Cromato

SUPPORTO PER BRITTONY **COD 8 66 951**

SUPPORTO PER CLIPPER II **COD 8 66 951**

SUPPORTO PER IBIZA **COD 8 66 950**

VANTAGGI

- + 2 in 1: antifurto + supporto
Possibilità di bloccare il cavo di alimentazione con il supporto a parete cromato

CARATTERISTICHE

- Colore: cromato
- Materiale: lega di zinco e plastica
- **8 66 950 / 8 66 951:**
Dim. : L. 127 x L. 90 x H. 55 mm
- **8 66 950:**
Diametro interno: 75 mm
- **8 66 951:**
Diametro interno: 68 mm

SACCA PER ASCIUGACAPELLI



SACCA PER ASCIUGACAPELLI
Nero
COD 2 50 2370

VANTAGGI

- + Compatibile con tutti gli asciugacapelli JVD
- + Cordoncino doppio di chiusura per una semplice chiusura tirandolo

CARATTERISTICHE

- Colore: nero
- Finitura esterna: tipo velluto
- Dim. : H. 330 x L. 270 mm

LA GAMMA FLEXIBLE

COD 8 22 1769



INDISPENSABILE IN TUTTI GLI AMBIENTI CON ELEVATI VINCOLI DI SICUREZZA ELETTRICA

(VOLUME 2).

QUESTA GAMMA HA I PIÙ ALTI INDICI DI SICUREZZA DEL MERCATO (IP44/43) E DIMENSIONI COMPATTE PER TROVARE POSTO IN QUALSIASI BAGNO.

CARAÏBE NERO OPACO



CARAÏBE
Nero opaco base
COD 8 22 1769

Nero opaco base + timer
COD 8 22 1770



CARAÏBE
Nero opaco presa rasoio monotensione
COD 8 22 1771

Nero opaco presa rasoio monotensione + timer
COD 8 22 1772

CARAÏBE BIANCO



CARAÏBE
Bianco base
COD 8 22 278

Bianco base + timer
COD 8 22 343



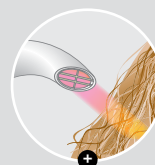
CARAÏBE
Bianco presa rasoio monotensione
COD 8 22 294

Bianco presa rasoio monotensione + timer
COD 8 22 344

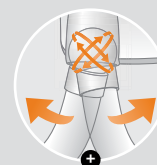
MADE IN FRANCE

VANTAGGI

- + Il più compatto sul mercato
- + Indice di protezione più elevato sul mercato



CONFORT
Diffusore brevettato per una migliore asciugatura



PRATICO
Tubo flessibile orientabile in tutte le direzioni

CARATTERISTICHE

- Potenza 1.000 W
- Alimentazione: 230 V - 50 Hz
- Flusso d'aria: 80 m³/h
- IP44 / IP43 (versione presa)
- Installazione nel volume 2 o 3 (versione presa rasoio)
- Classe II
- Timer di sicurezza opzionale da 15 minuti
- Garanzia 3 anni

Dimensioni principali:

- L. 140 x H. 230 x P. 150 mm

Dimensioni tubo flessibile:

- Lunghezza 45 cm estendibile a 135 cm
- Diametro esterno 40 mm
- Diametro interno 33 mm

FIESTA ORO
COD 8 66 1511

I NOSTRI SPECCHI

I nostri specchi sono il risultato di un'alchimia tra innovazione, performance e design. Invitano gli ospiti a vivere un'esperienza unica con facilità.

|
**PAGINE
21-27**

TUTTO QUELLO CHE BISOGNA SAPERE PER SCEGLIERE LO SPECCHIO GIUSTO

SENZA COLLEGAMENTO ELETTRICO

I nostri specchi Cosmos, **Galaxy ed Eclips funzionano con una batteria al litio** e un sistema di autospegnimento dopo 3 minuti, garantendo una durata da 3 a 5 anni.

Sicurezza elettrica totale con installazione possibile in tutti i volumi del bagno.

DESIGN E PRODUZIONE FRANCESE

Progettati dal nostro ufficio progettazione e pensati appositamente per l'uso nei bagni degli hotel, **i nostri specchi illuminati sono fabbricati a Nantes** (Francia).

INCLINABILI A PIACERE

Grazie al loro **doppio o triplo asse di rotazione**, i nostri specchi offrono il miglior riflesso possibile ai tuoi ospiti.

ECO-RESPONSABILI

I nostri specchi illuminati sono dotati di **illuminazione a LED**, massimizzando la loro durata senza sostituzione della fonte luminosa e **limitando il consumo di energia**.



LA PAROLA AL DESIGNER

“Gli specchi ci invitano a entrare in una nuova dimensione. La funzione di ingrandimento di uno specchio ci permette di entrare in un nuovo universo, dove tutto è più grande. Volevo che questo viaggio ci portasse ancora più lontano e ho creato lo specchio Cosmos ispirandomi a un disco volante. Ho integrato **un rivoluzionario "motore"** con funzionamento a batteria **unico sul mercato**. Ho strutturato il tutto attorno a una base cromata, a cui ho aggiunto una corona di luce a immagine dell'anello di Saturno. Infine, ho aggiunto un interruttore capacitivo quasi magico.”

Jean-Guy de Russé

COSMOS



COD 8 66 1132



COSMOS ILLUMINATO
Nero
Braccio in ottone cromato tubolare
COD 8 66 1136

Cromato
Braccio in ottone cromato tubolare
COD 8 66 1304



COSMOS ILLUMINATO
Nero
Braccio in ottone cromato piatto
COD 8 66 1132



COSMOS ILLUMINATO
Cromato
Braccio in ottone cromato piatto
COD 8 66 1305

MADE IN FRANCE

VANTAGGI



• Illuminazione
+ LED intorno allo
specchio



• Ingrandimento 5x



• Installazione senza
+ collegamento
elettrico

CARATTERISTICHE

- Funziona con una batteria al litio standard (LR20/3,6 V) inclusa nella confezione
- Accensione tramite sensore
- Timer: 3 minuti
- Durata della batteria: \pm 3 anni, in base all'uso
- Ingrandimento 5x
- 2 versioni di braccio disponibili:
 - In ottone cromato tubolare: 4 articolazioni
 - In ottone cromato piatto: 3 articolazioni
- Garanzia 2 anni
- Dim. (braccio piatto):
L. 225 x H. 225 x P. 100/240 mm
- Dim. (braccio tubolare):
L. 225 x H. 290 x P. 100/350 mm

GALAXY



MADE IN FRANCE

VANTAGGI



CARATTERISTICHE

- Funziona con una batteria al litio standard (LR20/3,6 V) inclusa nella confezione
- Accensione tramite sensore
- Timer: 3 minuti
- Durata della batteria: \pm 3 anni, in base all'uso
- Ingrandimento x3
- 2 versioni di braccioli disponibili:
 - In ottone cromato tubolare: 4 articolazioni
 - In ottone cromato piatto: 3 articolazioni
- Garanzia 2 anni

Dimensioni modello Galaxy:

- Dim. (braccio piatto): L. 200 x H. 220 x P. 90/230 mm
- Dim. (braccio tubolare): L. 200 x H. 290 x P. 65/330 mm
- Superficie dello specchio: 200 x 200 mm

Dimensioni modello Galaxy semplice:

- Braccio piatto: L. 180 x H. 195 x P. 90/230 mm
- Braccio tubolare: L. 180 x H. 270 x P. 65/330 mm
- Superficie dello specchio: 180 x 180 mm

ECLIPS

ECLIPS ROTONDO ILLUMINATO
Nero
Braccio in ottone cromato piatto
COD 8 66 967

Braccio in ottone cromato tubolare
COD 8 66 655

MADE IN FRANCE

VANTAGGI

+ Illuminazione LED



+ Ingrandimento x3



+ Installazione senza collegamento elettrico

CARATTERISTICHE

- Funziona con una batteria al litio standard (LR20/3,6 V) inclusa nella confezione
- Accensione tramite sensore
- Timer: 3 minuti
- Durata della batteria: \pm 5 anni, in base all'uso
- Ingrandimento x3
- Garanzia 2 anni

Dimensioni

- Braccio piatto:
L. 180 x H. 195 x P. 80/230 mm
- Braccio tubolare:
L. 180 x H. 285 x P. 65/330 mm
- Diametro dello specchio: 180 mm

CELESTE



CELESTE ROTONDO ILLUMINATO
Braccio in ottone cromato tubolare
COD 8 66 1651

VANTAGGI



PRATICO
Sensore tattile
SmartTech® blu



**DISPONIBILI DUE
TIPI DI LUCE:**
luce bianca calda
o fredda



**INGRANDIMENTO
X3**

CARATTERISTICHE

- 220 V-240 V
- Diametro dello specchio: 200 mm
- Braccio doppio a parete
- Ingrandimento x3
- Illuminazione LED
- Luce bianca calda e fredda
- Spegnimento manuale /
Spegnimento automatico dopo
15 minuti
- Ottone inossidabile (resistente alla
ruggine)
- Finitura: cromata
- Classe II
- Garanzia 2 anni
- Dim. : L. 460 x H. 160 mm
- Diametro dello specchio: 235 mm

FIESTA SU PIEDISTALLO



COD 8 66 1688



FIESTA
Nero opaco su piedistallo
COD 8 66 1688



FIESTA
Cromato su piedistallo
COD 8 66 1514



FIESTA
Oro su piedistallo
COD 8 66 1515

VANTAGGI

- + Specchio double face (normale e ingrandimento x3)
- + 3 finiture tra cui scegliere
- + Braccio in ottone cromato tubolare

CARATTERISTICHE

- Dim. : L. 130 x H. 365 x P. 200 mm
- Diametro dello specchio: 200 mm

FIESTA A PARETE



FIESTA
Nero opaco
COD 8 66 1687



FIESTA
Cromato
COD 8 66 1510



FIESTA
Oro
COD 8 66 1511

VANTAGGI

- + Specchio double face (normale e ingrandimento x3)
- + 3 finiture tra cui scegliere
- + Braccio in ottone cromato tubolare

CARATTERISTICHE

- Dim. : L. 230 x H. 300 x P. 305 mm
- Diametro dello specchio: 200 mm

I NOSTRI ACCESSORI PER IL BAGNO

Scopri la nostra gamma completa di accessori per il bagno. Vassoi portaoggetti, bilance, allestimenti, cestini o soluzioni per persone a mobilità ridotta: completa il tuo bagno con uno dei nostri numerosi accessori per hotel.

PAGINE
28-34

ISSS
COD 8 44 1768

VASSOIO ORCHESTRO
COD 8 66 1587

SANIBOX
COD 8 99 1307

VASSOIO ORCHESTRO



ORCHESTRO
Bianco
Vassoio da bagno
COD 8 66 1587



ORCHESTRO
Nero
Vassoio da bagno
COD 8 66 1596



ORCHESTRO
Bianco
Secondo vassoio da bagno
COD 8 66 1588



ORCHESTRO
Legno
Secondo vassoio da bagno
COD 8 66 1589



ORCHESTRO
Nero
Secondo vassoio da bagno
COD 8 66 1597

DESIGNED IN FRANCE

VANTAGGI

- + Modulare
- + Facile da pulire
- + Resistente all'acqua

CARATTERISTICHE

- Colori: bianco, nero e/o legno

Dimensioni:

- Vassoio da bagno Orchestro bianco:
L. 321 x P. 155 x H. 25 mm
- Secondo vassoio da bagno
Orchestro
(COD 8 66 1588 / COD 8 66 1589):
L. 150 x P. 155 x H. 25 mm

VASSOIO STYLUS



STYLUS
Legno
Vassoio piccolo
COD 8 66 762

DESIGNED IN FRANCE

VANTAGGI

- + Design
- + Facile da pulire

CARATTERISTICHE

- Materiale: bambù
- Colore naturale e caldo
- 4 piedini di protezione
- Trattamento idrorepellente
- Dim. : L. 275 x P. 140 x H. 25 mm /
260 g

VASSOIO ZEN LINE



ZEN LINE II
Bianco
Vassoio piccolo
COD 8 66 887



ZEN LINE II
Nero
Vassoio piccolo
COD 8 66 893

DESIGNED IN FRANCE

VANTAGGI

- + Resistente alle bruciature
- + Finitura antimacchia

CARATTERISTICHE

- 2 colori tra cui scegliere: bianco e
nero
- Materiale: melamina/legno
- Dim. : L. 295 x P. 155 x H. 10 mm /
368 g

ISSS



COD 8 44 1767



ISSS
Nero
COD 8 44 1767



ISSS
Bianco
COD 8 44 1768

MADE IN FRANCE

VANTAGGI

- + Ecologico ed economico: serbatoio ricaricabile
- + 3 etichette fornite (sapone, shampoo, lozione)
- + Sistema antifurto incluso

CARATTERISTICHE

- Serbatoio bloccato da un sistema a chiave
- Capacità: 300 ml
- Materiale: ABS (compresa plastica riciclata al 100% per la versione nera)
- Erogazione: 1 ml ogni pressione
- Serbatoio trasparente
- Etichetta con finitura acidata fornita
- Conforme al sistema HACCP
- 1 anno di garanzia
- Dim. : L. 75 x H. 202 x P. 58 mm

DISTRIBUTORI SANIBOX



○ Bianco ● Cromato ● Nero opaco

Contenitore quadrato per fazzoletti
SANIBOX

COD 8 99 1307 COD 8 99 1314 COD 8 99 1312

Contenitore rettangolare per fazzoletti
SANIBOX

COD 8 99 1306 COD 8 99 1313 COD 8 99 1311

Sacchetti per igiene femminile
(lotto da 48 ricariche da 25 sacchetti) +
COD 8 88 1316



○ Bianco ● Cromato ● Nero opaco

Distributore di sacchetti igienici SANIBOX COD 8 99 1308 COD 8 99 1315 COD 8 99 2151

VANTAGGI

- + Gamma completa e abbinata
- + 3 eleganti finiture: bianco, cromato e nero opaco

CARATTERISTICHE

- Materiale: ABS
- Montaggio a parete possibile per contenitori rettangolari
- Dim. (contenitore quadrato per fazzoletti): L. 135 x H. 130 x P. 135 mm
- Dim. (contenitore rettangolare per fazzoletti): L. 142 x H. 60 x P. 260 mm
- Dim. (distributore sacchetti igienici): L. 98 x H. 137 x P. 26 mm

DYNA | CONCEZIONE **ECOLOGICA**

BILANCIA DYNA
COD 8 66 1527



INNOVAZIONE
 Ricarica con la semplice
 pressione di un pulsante

VANTAGGI

- + Funziona senza batteria
- + Visualizzazione del peso in kg o in lb
- + Ultrasottile (solo 25 mm)

CARATTERISTICHE

- Funziona senza batteria
- Spegnimento automatico
- Display LCD
- Visualizzazione in kg o lb
- Superficie in vetro temperato da 5 mm
- Peso massimo: 180 kg
- Garanzia 2 anni
- Dim. : L. 300 x H. 25 x P. 300 mm

ELAN

ELAN CLASSIC SILVER
COD 8 66 1146

VANTAGGI

- + Design ultrapiatto
- + Visualizzazione del peso in kg o in lb

CARATTERISTICHE

- Funziona con 2 batterie AA incluse nella confezione
- Accensione tramite sensore
- Spegnimento automatico
- Display LCD retroilluminato
- Peso massimo: 180 kg
- Garanzia 2 anni
- Dim. : L. 370 x H. 18 x P. 200 mm

PATTUMIERA ROTONDA

PATTUMIERA A PEDALE 3 L
 Nero opaco
COD 8 99 1785



PATTUMIERA A PEDALE 3 L
 Inox a specchio
COD 8 99 435



PATTUMIERA A PEDALE 3 L
 Bianco
COD 8 99 432

PATTUMIERA A PEDALE 5 L
 Nero opaco
COD 8 99 1786

PATTUMIERA A PEDALE 5 L
 Inox a specchio
COD 8 99 436

PATTUMIERA A PEDALE 5 L
 Bianco
COD 8 99 433

VANTAGGI

- + Contenitore interno in plastica
- + Design ignifugo
- + Materiale liscio di facilissima manutenzione

CARATTERISTICHE

- Materiale: esterno in metallo
- Contenitore interno in plastica
- Protezione in gomma alla base
- Robusto meccanismo di apertura: completamente in metallo
- Maggiore aderenza al suolo grazie a 2 piedini in gomma
- Colori: nero opaco, inox a specchio (18/0), bianco
- Dim. (3 L): Ø. 167 x H. 270 mm
- Dim. (5 L): Ø. 203 x H. 284 mm

PORTASCIUGAMANI



PORTASCIUGAMANI
SINGOLO
Cromato
COD 8 99 1440



PORTASCIUGAMANI
DOPPIO
Cromato
COD 8 99 1441



RACK PORTASCIUGAMANI
Cromato
COD 8 99 1442



PORTASCIUGAMANI
SINGOLO
Nero opaco Argo
COD 8 99 1776



PORTASCIUGAMANI
DOPPIO
Nero opaco Argo
COD 8 99 1777



RACK PORTASCIUGAMANI
Nero opaco Argo
COD 8 99 1778

CARATTERISTICHE

- Materiale: Inox 304
- Dim. (portasciugamani singolo):
L. 647 x H. 56 x P. 80 mm
- Dim. (portasciugamani doppio):
L. 652 x H. 56 x P. 130 mm
- Dim. (rack portasciugamani):
L. 647 x H. 125 x P. 130 mm

CARATTERISTICHE

- Materiale: Inox 304
- Finitura nero opaco

8 99 1776:

- Dim. : H. 60 x L. 577 x P. 80 mm

8 99 1777:

- Dim. : H. 60 x L. 577 x P. 120 mm

8 99 1778:

- Dim. : H. 140 x L. 577 x P. 232 mm

PORTASAPONE E BARRE



BARRA DI SOSTEGNO PIEGATA
Cromato
COD 8 99 1436



PORTASAPONE
Cromato
COD 8 99 1445

CARATTERISTICHE

- Materiale: Inox 304
- Orientabile a destra o sinistra
- Dim. (barra piegata):
L. 420 x H. 185 x P. 119 mm
- Dim. (portasapone):
L. 240 x H. 30 x P. 150 mm



ANELLO PORTASCIUGAMANI
Nero opaco Argo
COD 8 99 1779

CARATTERISTICHE

- Materiale: Inox 304
- Finitura nero opaco
- Dim. : H. 185 x L. 180 x P. 85 mm

APPENDIABITI

APPENDIABITI SINGOLO
Cromato
COD 8 99 1438



APPENDIABITI DOPPIO
Cromato
COD 8 99 1439



APPENDIABITI
Nero opaco Argo
COD 8 99 1780



APPENDIABITI DOPPIO
Nero opaco Argo
COD 8 99 1781



CARATTERISTICHE

Appendiabiti singolo:

- Materiale: Inox 304
- Dim. : Ø 56 x P. 64 mm

Appendiabiti doppio:

- Materiale: ottone
- Dim. : Ø 87 x P. 55 mm

CARATTERISTICHE

- Materiale: Inox 304
- Finitura nero opaco
- Dim. : H. 50 x L. 50 x P. 80 mm

DISPENSER CARTA IN ROTOLO

PORTAROTOLO
Cromato
COD 8 99 1443



PORTAROTOLO
DI RISERVA
Cromato
COD 8 99 1444



CARATTERISTICHE

Portarotolo:

- Materiale: Inox 304
- Dim. : L. 180 x H. 56 x P. 90 mm

Portarotolo di riserva:

- Materiale: Inox 304
- Dim. : L. 185 x H. 56 x P. 112 mm

PORTAROTOLO
Nero opaco Argo
COD 8 99 1782



CARATTERISTICHE

- Materiale: Inox 304
- Finitura nero opaco
- Dim. : H. 125 x L. 145 x P. 85 mm

SCOPINI

PORTA SCOPINO WC
A PARETE
Inox spazzolato cromato
COD 8 99 1063



PORTA SCOPINO WC
DA APPOGGIO
Inox spazzolato cromato
COD 8 99 796



Inox brillante cromato
COD 8 99 1135

VANTAGGI

- ➕ Acciaio inossidabile 304 L

CARATTERISTICHE

8 99 1063:

- Dim. : Ø 92 x H. 390 x P. 122 mm

8 99 1135:

- Dim. : Ø 104 x H. 386 mm

8 99 796 :

- Dim. : Ø 104 x H. 393 mm

PORTA SCOPINO WC
A PARETE
Inox nero opaco Argo
COD 8 99 1783



PORTA SCOPINO WC
A PARETE
Nero opaco
COD 8 99 1136



CARATTERISTICHE

- Inox 304
- Finitura nero opaco

8 99 1783

- Dim. : H. 365 x L. 160 x P. 125 mm

8 99 1136

- Dim. : H. 393 x L. 92 x P. 115 mm

METIS



ATTREZZATURA MODULARE

UN CONCETTO MODULARE E SCALABILE, CHE PERMETTE DI TRASFORMARE FACILMENTE IL BAGNO, GRAZIE A ELEMENTI REMOVIBILI E INTERCambiABILI.

Composta da elementi removibili e intercambiabili, questa gamma consente l'evoluzione e la trasformazione del bagno facilmente e senza lavori, secondo le esigenze di ciascuno, passando da uno spazio doccia tradizionale a uno spazio comodo e sicuro, adatto alle persone con difficoltà di mobilità. L'aspetto modulare e scalabile soddisfa i vincoli di hotel, case di riposo e comunità, dove lo stesso bagno è fruibile da diversi utenti. Il design dei prodotti offerti non è inoltre stigmatizzante, grazie a un aspetto standard.

ACCESSORI FISSI (A SCELTA)



METIS
Barra dritta
Grigio antracite
COD 8 99 1730

Bianco
COD 8 99 1639



METIS
Barra piegata 46
Grigio antracite
COD 8 99 1731

Bianco
COD 8 99 1640



METIS
Barra piegata 84
Grigio antracite
COD 8 99 1732

Bianco
COD 8 99 1641



METIS
Barra doccia a T o L
Grigio antracite
COD 8 99 1733

Bianco
COD 8 99 1642

ACCESSORI REMOVIBILI INTERCambiABILI



METIS
Tavoletta
Grigio antracite
COD 8 99 1735

Bianco
COD 8 99 1644



METIS
Sedile doccia
Grigio antracite
COD 8 99 1734

Bianco
COD 8 99 1643



METIS
Kit barra sollevabile
Grigio antracite
COD 8 99 1736

Bianco
COD 8 99 1645

DESIGNED IN FRANCE

VANTAGGI

- ⊕ Attrezzatura intercambiabile in base alle esigenze dell'utente
- ⊕ Estremo risparmio di spazio
- ⊕ Ergonomico, facile da installare

CARATTERISTICHE

- Carico CE ammissibile: 150 kg
- Testato in laboratorio con un carico di 225 kg

BARRA DRITTA 40 cm

- Materiale: alluminio
- Colori: grigio antracite con calotte di fissaggio cromate opache o bianche
- Dim. : L. 437 x H. 70 X P. 67 mm

BARRE PIEGATE

- Materiale: alluminio
- Angolo a 135°
- Colori: grigio antracite con calotte di fissaggio cromate opache o bianche
- Dim. 46 : L. 424 x H. 224 x P. 67 mm
- Dim. 86 : L. 741 x H. 355 x P. 67 mm

BARRA DOCCIA A T

- Modulare: trasformabile in L o T
- Materiale: alluminio
- Colori: grigio antracite con calotte di fissaggio cromate opache o bianche
- Dim. : L. 637 x H. 1.296 x P. 67 mm

TAVOLETTA

- Può essere sganciata dal supporto a muro, montando la tavoletta al posto della seduta
- Materiale: polimero
- Colori: grigio antracite o bianco

SEDILE DOCCIA

- Materiale: polimero e alluminio
- Colori: grigio antracite e grigio opaco o bianco
- Dim. : L. 442 x H. 450 x P. 500 mm

KIT BARRA SOLLEVABILE

- Discesa assistita
- Materiale: alluminio e resina sintetica
- Colori: grigio antracite con calotte di fissaggio cromate opache o bianche
- Dim. : L. 600 x H. 182 X P. 182 mm



Scansiona
per riprodurre
il video

I NOSTRI MINIBAR

I nostri minibar sono dotati di tecnologie smart di ultima generazione. Che siano basati su sistemi ad assorbimento o termoelettrici, i nostri minibar sono ecologici, affidabili e completamente silenziosi.

MINIBAR TA 30 L
PORTA DI VETRO
COD 8 66 1352

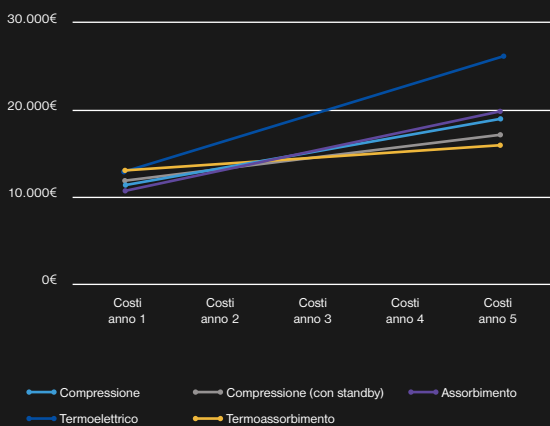
**PAGINE
35-38**

TUTTO QUELLO CHE BISOGNA SAPERE PER SCEGLIERE IL MINIBAR GIUSTO

TERMOASSORBIMENTO

I minibar di nuova generazione a termoassorbimento combinano l'effetto Peltier e l'assorbimento per generare freddo. Ecologici, affidabili e totalmente silenziosi, consumano il 66% in meno di energia, compensando velocemente (in meno di un anno) un costo leggermente superiore.

COSTO TOTALE PER 100 CAMERE



ALTRE TECNOLOGIE

TERMOELETTTRICO / PELTIER

I minibar termoelettrici utilizzano l'effetto Peltier per generare freddo. Sono molto affidabili ma relativamente rumorosi. La loro temperatura non è regolabile e sono relativamente energivori.

COMPRESSIONE

I minibar a compressione utilizzano un fluido refrigerante che provoca il raffreddamento tramite compressione. Sono efficienti ed economici ma sono rumorosi e soggetti a usura delle parti meccaniche.

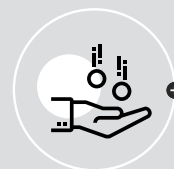
ASSORBIMENTO

I minibar ad assorbimento generano freddo riscaldando una miscela contenente ammoniaca. Molto convenienti, affidabili e completamente silenziosi, richiedono una perfetta ventilazione posteriore e possono lasciare un forte odore di ammoniaca in caso di perdita.

MINIBAR 40 L O 30 L | CONCEZIONE **ECOLOGICA**

VANTAGGI


SILENZIOSO
24H/24




ECONOMICO
Grazie alla
tecnologia di
termoassorbimento



AFFIDABILE
Nessun motore,
né pezzi in
movimento




SICURO
Serratura a
chiave



ADATTIVO
Porta reversibile



ROBUSTO
Griglie di
protezione per
evitare urti
Ripiani in vetro





MINIBAR TA 30 L
porta normale
COD 8 66 1351

MINIBAR TA 40 L
porta normale
COD 8 66 1353



MINIBAR TA 30 L
porta di vetro
COD 8 66 1352

MINIBAR TA 40 L
porta di vetro
COD 8 66 1354

CARATTERISTICHE

- 220-240 V / 65 W
- 50/60 Hz
- Termoassorbimento
- Consumo:
 - 40 L:** Porta normale: 0,44 kwh/24h
 - Porta a vetro: 0,26 kwh/24h
 - 30 L:** Porta normale: 0,34 kwh/24h
 - Porta a vetro: 0,24 kwh/24h
- Porta reversibile
- Illuminazione interna LED
- Sbrinamento automatico
- 2 ripiani in vetro
- Garanzia 2 anni

Dimensioni esterne:

30 L:

- Porta normale: H. 485 x L. 385 x P. 440 mm
- Porta a vetro: H. 485 x L. 385 x P. 440 mm

40 L:

- Porta normale: H. 550 x L. 403 x P. 435 mm
- Porta a vetro: H. 550 x L. 405 x P. 435 mm

LE NOSTRE CASSE- FORTI



FORTRESS
COD 8 66 1604

Le casseforti JVD sono sinonimo di serenità. I tuoi ospiti dispongono di una soluzione solida e sicura per i propri effetti personali. Le soluzioni e il servizio JVD garantiscono a te una gestione semplice e facile delle tue casseforti.

**PAGINE
39-42**

TUTTO QUELLO CHE BISOGNA SAPERE PER SCEGLIERE LA CASSAFORTE GIUSTA

ILLUMINATE

Le nostre casseforti sono progettate con la tastiera retroilluminata e l'**illuminazione interna**, per un utilizzo semplice e facile.

SICURE

Le nostre casseforti sono dotate **di un meccanismo elettronico di blocco** di 15 minuti dopo 4 tentativi di accesso falliti.

PRATICHE

In caso di smarrimento del codice da parte del cliente, le **nostre casseforti possono essere sbloccate tramite chiave o quadro di controllo**.

SMART

Il quadro di controllo facilita il reperimento **della cronologia delle operazioni** (registrazioni di date e orari di apertura) e lo sblocco della cassaforte.



LA PAROLA AL DESIGNER

"Fortress è una nuova cassaforte che vuole essere efficiente. È il risultato di un design estremamente semplice. Per dare un senso di tradizione, un senso di sicurezza, il design ha mantenuto un aspetto generale molto semplice: il cerchio all'interno di un rettangolo, simbolo stesso della cassaforte. L'estrema raffinatezza del design conferisce al prodotto un aspetto molto moderno e senza tempo. Altri due punti di forza rendono il prodotto intelligente: l'integrazione discreta dell'impugnatura a sinistra del frontalino e una tastiera leggermente inclinata per migliorare l'ergonomia quando il prodotto è installato in basso."

Jean-Guy de Russé

ICONIC CASSAFORTE DA CASSETTO



ICONIC
COD 8 66 664



VANTAGGI

- + Chiusura con codice
- + Può contenere un laptop da 15"
- + Extra piatta
- + Possibile installazione in un cassetto

CARATTERISTICHE


- Chiusura con codice a 4-6 numeri
- Blocco per 15 minuti dopo 4 tentativi errati
- Comando di sblocco e di gestione per la direzione dell'hotel
- Illuminazione della tastiera e dell'interno della cassaforte
- Alimentazione: 4 batterie da 1,5 V tipo LR6 (AA) in dotazione
- Avviso batterie scariche
- Chiusura 2 catenacci in acciaio Ø 20 mm
- Fissaggio: 2 punti sul retro e alla base
- 2 anni di garanzia, supporto a vita
- Dim. interne: L. 395 x H. 342 x P. 105 mm (14 L)
- Dim. esterne: L. 400 x H. 350 x P. 130 mm

GUARDIAN



GUARDIAN
COD 8 66 665

VANTAGGI



SICURA

- + Chiusura con codice o carta
- + Può contenere un laptop da 15"

CARATTERISTICHE

- Chiusura con codice a 4-6 numeri o carta magnetica
- Blocco per 15 minuti dopo 4 tentativi errati
- Comando di sblocco e di gestione per la direzione dell'hotel
- Illuminazione della tastiera e dell'interno della cassaforte
- Alimentazione: 4 batterie da 1,5 V tipo LR6 (AA) in dotazione
- Avviso batterie scariche
- Chiusura 2 catenacci in acciaio Ø 20 mm
- 2 anni di garanzia, supporto a vita
- Dim. interne: L. 425 x H. 220 x P. 310 mm (29 L)
- Dim. esterne: L. 430 x H. 230 x P. 410 mm

FORTRESS



FORTRESS 14"
COD 8 66 1604



FORTRESS 15"
COD 8 66 1605



⊕ SMART KEY
COD 8 66 1784

La soluzione semplice e sicura per sbloccare una cassaforte Fortress. La Smart key permette la creazione e l'utilizzo di un Service Code, nonché lo sblocco delle casseforti Fortress qualora il cliente dimenticasse il codice o in caso di batteria scarica.

Dim. : L. 42 x H. 94 x P. 35 mm

VANTAGGI

- ⊕ Rapporto qualità-prezzo
- ⊕ Chiusura con codice
- ⊕ Può contenere un laptop da 14 o 15"

CARATTERISTICHE

- Chiusura con codice a 4-6 numeri
- Blocco per 15 minuti dopo 4 tentativi errati
- Comando di sblocco e di gestione per la direzione dell'hotel
- Illuminazione della tastiera e dell'interno della cassaforte
- Alimentazione: 4 batterie da 1,5 V tipo LR6 (AA)
- Avviso batterie scariche
- Chiusura 2 catenacci in acciaio Ø 20 mm
- Fissaggio: 4 punti alla base e 2 dietro
- 2 anni di garanzia, supporto a vita
- Dim. interne (14" / 20 L):
L. 350 x H. 190 x P. 293 mm
- Dim. esterne (14" / 20 L):
L. 350 x H. 195 x P. 417 mm
- Dim. interne (15" / 26 L):
L. 435 x H. 202 x P. 305 mm
- Dim. esterne (15" / 26 L):
L. 435 x H. 205 x P. 410 mm

TRUSTEE



TRUSTEE COMPACT
Nero
COD 8 66 783



TRUSTEE COMPACT
Bianco
COD 8 66 1390

VANTAGGI

- ⊕ Compatta
- ⊕ Disponibile in bianco

CARATTERISTICHE

- Chiusura con codice a 4-6 numeri
- Blocco per 15 minuti dopo 4 tentativi errati
- Comando di sblocco e di gestione per la direzione dell'hotel*
- Illuminazione della tastiera e dell'interno della cassaforte
- Alimentazione: 4 batterie da 1,5 V tipo LR6 (AA) in dotazione
- Avviso batterie scariche
- Chiusura 2 catenacci in acciaio Ø 20 mm
- Fissaggio: 2 punti sul retro e alla base
- 2 anni di garanzia, supporto a vita
- Compatta:
Dim. interne: L. 350 x H. 185 x
P. 200 mm (13 L)
Dim. esterne: L. 355 x H. 195 x
P. 270 mm

ACCESSORIO



QUADRO DI CONTROLLO PER
LA GESTIONE E LO SBLOCCO
COD 8 66 683

*QUADRO DI CONTROLLO PER CASSEFORTI

Il quadro di controllo facilita il reperimento della cronologia delle operazioni (registrazioni di date e orari di apertura) e lo sblocco della cassaforte.

Dim. : L. 105 x H. 190 x P. 37 mm

I NOSTRI VASSOI DI BENVENUTO

Eleganza, design ed ergonomia: è da questa triplice aspettativa che nascono i nostri prodotti. Un cioccolatino, un tè, un caffè... ogni momento diventa comfort, relax e benessere.

MINI CORSETO
COD 8 66 1612

MODUS VIVENDI
COD 8 66 1459

VASSOIO ORCHESTRO
COD 8 66 1590

**PAGINE
43-55**

TUTTO QUELLO CHE BISOGNA SAPERE PER SCEGLIERE IL VASSOIO DI BENVENUTO GIUSTO

VASSOI

L'accessorio indispensabile che **sublima la tua offerta di benvenuto** e dona l'ultimo tocco di design alle tue camere. La nostra vasta gamma di vassoi in legno, pelle o melammina si adatta a ogni ambiente. **Possibilità di integrare direttamente la base dei nostri bollitori**, per un set perfetto.

BOLLITORI

Condensati di **design, eleganza e tecnologia intelligente**, i nostri bollitori, interamente progettati in Francia dal nostro ufficio interno, accompagneranno i tuoi clienti al risveglio o in un momento di relax. Progettati per il settore alberghiero, sono anche facili da gestire per il tuo personale.

MACCHINE PER ESPRESSO

Le nostre macchine sono state progettate per offrire un delizioso espresso ai tuoi clienti con una soluzione semplice. Non necessitano di uno spazio dedicato, **grazie alle loro dimensioni ridotte trovano posto ovunque**. Le possibilità offerte dalle nostre macchine per espresso si adattano a ogni desiderio, a ogni momento, a ogni cliente.



LA PAROLA AL DESIGNER

"Negli ultimi anni abbiamo assistito a un profondo cambiamento nella progettazione delle camere d'albergo. Siamo passati da un ambiente spesso stereotipato a un luogo che offre un'esperienza. Il tempo trascorso in questo luogo per il cliente deve essere insolito, personale o addirittura a volte sorprendente. Il design dei nostri prodotti partecipa a questa nuova tendenza. Inserendosi in ambienti sempre più vari, dona anche un tocco estetico sapendosi integrare o volendo affermare un concetto. Naturalmente, oltre all'aspetto decorativo, l'oggetto deve offrire anche servizi specifici per le camere d'albergo ed essere efficiente, robusto, sicuro e fedele alla filosofia dell'hotel. L'utilizzo deve essere semplice, universale ed ergonomico. È per rispondere a questa doppia aspettativa, sia pratica che estetica, che nascono i nostri prodotti."

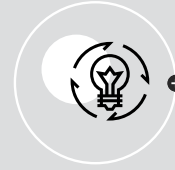
Jean-Guy de Russé

DIVINE DOPPIA PARETE

COD 8 66 2152

NUOVO MODELLO

DIVINE

COD 8 66 2152**VANTAGGI****DOPPIA PARETE**

+ Più silenzioso, mantiene la temperatura, nessun rischio di scottature

**IGIENICO**

+ Interno 100% inox

**DESIGN**

+ Finitura in acciaio inox

CARATTERISTICHE

- Potenza nominale: 1.400 W
- Tensione di alimentazione: 220-240 V
- Classe I
- Capacità massima: 1 L
- Interno 100% Inox 304
- Arresto automatico quando bolle e quando è vuoto
- Resistenza riscaldante nascosta
- Rotazione a 360° sulla base
- Spia di accensione
- Lunghezza del cavo: 60 cm
- Garanzia 2 anni
- Dim. : Ø. 200 x H. 225 x P. 115 mm

ENVOYE DOPPIA PARETE



COD 8 66 1827

NUOVO MODELLO



ENVOYE
COD 8 66 1827

VANTAGGI



IGIENICO
Interno 100% inox



COMPATTO
0,6 L



DOPPIA PARETE
Più silenzioso, mantiene la temperatura, nessun rischio di scottature

CARATTERISTICHE

- Potenza nominale: 800 W
- Tensione di alimentazione: 220-240 V
- Classe I
- Capacità massima: 0,6 L
- Interno 100% Inox 304
- Arresto automatico quando bolle e quando è vuoto
- Resistenza riscaldante nascosta
- Rotazione a 360° sulla base
- Spia di accensione
- Garanzia 2 anni
- Dim. : Ø. 158 x H. 160 x P. 92 mm

DIVA DOPPIA PARETE

DESIGNED IN FRANCE

VANTAGGI**DOPPIA PARETE**

➤ Più silenzioso, mantiene la temperatura, nessun rischio di scottature

**IGIENICO**

➤ Parete interna e coperchio interamente in inox

**SICURO**

➤ Spegnimento automatico semplicemente afferrando l'impugnatura di sicurezza Switchsafe®

**FACILE APERTURA**

➤ Apertura con una sola mano grazie al coperchio ad apertura assistita

**FACILE DA PULIRE**

➤ Ampia apertura per una facile pulizia

CARATTERISTICHE

- Potenza nominale: 1.500 W
- Tensione di alimentazione: 220-240 V
- Classe I
- Capacità massima: 1 L
- Interno 100% Inox 304
- Arresto automatico quando bolle e quando è vuoto
- Resistenza riscaldante nascosta
- Rotazione a 360° sulla base
- Spia di accensione
- Lunghezza del cavo: 60 cm
- Garanzia 2 anni
- Dim. : Ø. 145 x H. 213 x P. 210 mm



DIVA 1 L
Nero

COD 8 66 1341



DIVA 1 L
Bianco

COD 8 66 1342



DIVA 1 L
Inox

COD 8 66 1343

MODUS VIVENDI




VANTAGGI



IGIENICO
+ Interno inox 304



COLORATO
+ Disponibile in 3 finiture



FACILE DA PULIRE
+ Ampia apertura e resistenza riscaldante nascosta



VISUALIZZAZIONE DEL LIVELLO DELL'ACQUA
+

CARATTERISTICHE

- Potenza nominale: 1.500 W
- Tensione di alimentazione: 220-240 V
- Classe I
- Capacità massima: 1 L
- Interno 100% Inox 304
- Arresto automatico quando bolle e quando è vuoto
- Resistenza riscaldante nascosta
- Rotazione a 360° sulla base
- Spia di accensione
- Lunghezza del cavo: 70 cm
- Visualizzazione del livello dell'acqua
- Garanzia 2 anni
- Dim. : Ø. 200 x H. 220 x P. 145 mm



MODUS VIVENDI 1 L
Nero
COD 8 66 1458



MODUS VIVENDI 1 L
Blu
COD 8 66 1457

DUCESSE INOX



COD 8 66 914

DESIGNED IN FRANCE

VANTAGGI

- + 2 finiture: Inox brillante o Inox spazzolato
- + Sicuro: Impugnatura SwitchSafe® JVD



FACILE DA PULIRE

- + Grazie all'apertura a 90°

CARATTERISTICHE

- Potenza nominale: 1.250 W
- Tensione di alimentazione: 220-240 V
- Classe I
- Capacità massima: 0,8 L
- Arresto automatico quando bolle e quando è vuoto
- Resistenza riscaldante nascosta
- Rotazione a 360° sulla base
- Spia di accensione
- Lunghezza del cavo: 70 cm
- Garanzia 2 anni
- Dim. : Ø. 127 x H. 194 x P. 208 mm



DUCESSE 0,8 L
Inox spazzolato
COD 8 66 914



DUCESSE 0,8 L
Inox brillante
COD 8 66 915

DUCESSE | CONCEZIONE **ECOLOGICA**



DUCESSE 0,6 L
Bianco
COD 8 66 758

DUCESSE 0,8 L
Bianco
COD 8 66 1010



DUCESSE 0,6 L Nero
COD 8 66 759

DUCESSE 0,8 L Nero
COD 8 66 1011



VASSOI

Ampia gamma di vassoi con alloggiamento per bollitore



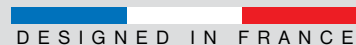
SPEGNIMENTO

Facile, semplicemente afferrando l'impugnatura di sicurezza Switchsafe®



PULIZIA FACILE

Grande diametro di apertura e resistenza nascosta



VANTAGGI

- + Visualizzazione del livello dell'acqua sui modelli da 0,8 L
- + 0,6 L: compatto, risparmio di acqua ed energia

CARATTERISTICHE

- Potenza nominale: - 0,6 L: 800 W / 0,8 L: 1.250 W
- Tensione di alimentazione: 220-240 V
- Classe I
- Capacità massima: 0,6 L / 0,8 L
- Arresto automatico quando bolle e quando è vuoto
- Resistenza riscaldante nascosta
- Rotazione a 360° sulla base
- Spia di accensione
- Lunghezza del cavo: 60 cm
- Garanzia 2 anni
- Dim. (0,6 L): Ø. 127 x H. 162 x P. 206 mm
- Dim. (0,8 L): Ø. 135 x H. 187 x P. 230 mm

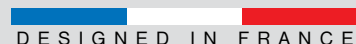
ZENITH



ZENITH 0,8 L
Bianco
COD 8 66 375



ZENITH 0,8 L
Nero
COD 8 66 377



VANTAGGI

- + Facile da pulire
- + Grande capacità
- + 2 colori: bianco o nero
- + Ampia gamma di vassoi

CARATTERISTICHE

- Potenza nominale: 1.100 W
- Tensione di alimentazione: 220-240 V
- Classe I
- Capacità massima: 0,8 L
- Arresto automatico quando bolle e quando è vuoto
- Rotazione a 360° sulla base
- Spia di accensione
- Lunghezza del cavo: 70 cm
- Garanzia 2 anni
- Dim (0,8 L) : Ø. 125 x H. 190 x P. 200 mm

ACCESSORI



DECALCIFICANTE
PER BOLLITORI
COD 8 88 1555



ANTIFURTO UNIVERSALE
PER BOLLITORE
COD 8 66 1213

DECALCIFICANTE PER BOLLITORI

- Bollitore come nuovo in pochi secondi
- 700 g per 90 utilizzi

ANTIFURTO PER BOLLITORE

- Compatibile con tutti i bollitori JVD
- Cavo di alimentazione da infilare nel supporto a parete
- Dim. : L. 40 x L. 18 x P. 19 mm

MINI CORSETO



MINI CORSETO
Nero opaco
COD 8 66 1612

VANTAGGI



PRATICO

+ Serbatoio facile da rimuovere e pulire



FACILE

+ Solo 2 pulsanti, per un uso istintivo



REGOLABILE

+ Il supporto per tazza regolabile si adatta a tazze piccole e grandi

- + La macchina compatibile Nespresso più compatta sul mercato
- + Il vero gusto del caffè italiano (pompa made in Italy)

CARATTERISTICHE

- Potenza nominale: 1.400 W
- Tensione di alimentazione: 220-240 V
- Classe I
- Serbatoio estraibile da 0,8 L
- Lunghezza del cavo: 105 cm
- Formato cialde: capsule
- Garanzia 2 anni
- Dim. : L. 118 x H. 230 x P. 302 mm

ORCHESTRO



① VASSOIO ORCHESTRO
Bianco
COD 8 66 1581



① VASSOIO FORATO ORCHESTRO
Bianco
COD 8 66 1582



① VASSOIO ORCHESTRO
Nero
COD 8 66 1590



① VASSOIO FORATO ORCHESTRO
Nero
COD 8 66 1591




② SECONDO VASSOIO
ORCHESTRO
Legno
COD 8 66 1584



② SECONDO VASSOIO
ORCHESTRO
Bianco
COD 8 66 1583



② SECONDO VASSOIO
ORCHESTRO
Nero
COD 8 66 1592



③ PORTA CAPSULE ORCHESTRO
Bianco reversibile 6 o 3 capsule
COD 8 66 1586



③ PORTA CAPSULE ORCHESTRO
Nero reversibile 6 o 3 capsule
COD 8 66 1594



④ PORTA BUSTINE ORCHESTRO
Bianco
COD 8 66 1585



④ PORTA BUSTINE ORCHESTRO
Nero
COD 8 66 1593

DESIGNED IN FRANCE

VANTAGGI

- + Modulare
- + Facile da pulire
- + Può ospitare una macchina per espresso e/o un bollitore

CARATTERISTICHE

- Colori: nero, bianco e/o legno
- Vassoi di benvenuto: il porta capsule è reversibile - parte anteriore con 6 alloggiamenti e posteriore con 3

Dimensioni:

- Vassoio (COD 8 66 1581 / COD 8 66 1582):
L. 321 x P. 295 x H. 37 mm
- Secondo vassoio (COD 8 66 1583 / COD 8 66 1584):
L. 162 x P. 300 x H. 37 mm
- Porta bustine (COD 8 66 1585):
L. 115 x P. 70 x H. 30 mm
- Porta capsule (COD 8 66 1586):
L. 137 x P. 93 x H. 13 mm

CHARME



PORTA BUSTINE
CHARME
COD 8 66 1020

VASSOIO CHARME
COD 8 66 1018

VANTAGGI



ELEGANZA

+ Cucitura impunturata

- + Design senza tempo del simil pelle
- + Facile manutenzione (resistente all'acqua)
- + Molto resistente (pelle sintetica)

CARATTERISTICHE

- Materiali: pelle sintetica e plastica
- Colore: nero

Dimensioni e peso:

- Vassoio:
L. 400 x P. 260 x H. 32 mm
- Porta bustine:
L. 160 x P. 80 x H. 60 mm
- Vassoio Charme cassetto:
L. 300 x P. 200 x H. 70 mm
- Vassoio grande charme cassetto:
L. 330 x P. 400 x H. 80 mm

VASSOIO CASSETTO **NUOVO MODELLO**



VASSOIO CHARME CASSETTO
COD 8 99 1713



VASSOIO GRANDE CHARME
CASSETTO
COD 8 99 1712

STYLUS



COD 8 66 761
COD 8 66 763



VASSOIO STYLUS
COD 8 66 761

PORTA BUSTINE
STYLUS
COD 8 66 763

VASSOIO
PICCOLO
STYLUS
COD 8 66 762



DESIGNED IN FRANCE

VANTAGGI

- + 3 prodotti abbinati: vassoio, vassoio piccolo, porta bustine
- + Design
- + Facile da pulire

CARATTERISTICHE

- Materiale: bambù
- Colore naturale e caldo
- 4 piedini protettivi su ogni prodotto
- Trattamento idrorepellente
- Capacità: 32 bustine, 1 bollitore, 2 tazze

Dimensioni e peso:

- Vassoio: L. 380 x P. 300 x H. 26 mm / 1,003 kg
- Porta bustine: L. 147 x P. 100 x H. 430 mm / 0,151 kg
- Vassoio piccolo: L. 275 x P. 138 x H. 23,4 mm / 0,272 kg

MAJESTIC II | CONCEZIONE ECOLOGICA



VASSOIO MAJESTIC II
COD 8 66 1165

DESIGNED IN FRANCE

VANTAGGI



PRATICO
+ Alloggiamenti
per bustine
integrati

- + Materiale: bambù "ecologico", preserva le foreste
- + Robusto
- + 2 impugnature
- + Facile da pulire

CARATTERISTICHE

- Materiale: bambù certificato FSC (da foreste gestite in modo sostenibile)
- Capacità: 18 bustine, 1 bollitore, 2 tazze
- 4 piedini di protezione
- Trattamento idrorepellente

Dimensioni e peso:

L. 360 x H. 20 x P. 220 mm / 1.000 g

ZEN LINE II



	● Nero	○ Bianco
VASSOIO ZEN LINE II	COD 8 66 891	COD 8 66 885
VASSOIO FORATO ZEN LINE II	COD 8 66 892	COD 8 66 886
VASSOIO PICCOLO ZEN LINE II	COD 8 66 893	COD 8 66 887
PORTA BUSTINE PICCOLO ZEN LINE II	COD 8 66 394	COD 8 66 384

MAESTRO



	● Nero	○ Bianco
VASSOIO MAESTRO	COD 8 66 1162	COD 8 66 1156
VASSOIO FORATO MAESTRO	COD 8 66 1163	COD 8 66 1157
TAZZA MAESTRO 200 ML + SOTTOBICCHIERE	COD 8 66 1164	COD 8 66 1158

DESIGNED IN FRANCE

VANTAGGI



PRATICO

Possibilità di integrare il supporto di alimentazione del bollitore sotto il vassoio forato

- + Resistente alle bruciature
- + Finitura antimacchia

CARATTERISTICHE

- Certificato per contatto con gli alimenti
- 2 colori a scelta: bianco o nero
- Materiale: melamina
- Compatibile con tutti i bollitori JVD

Dimensioni e peso:

- Vassoio: L. 374 x P. 295 x H. 24 mm / 1.000 g
- Vassoio piccolo: L. 295 x P. 155 x H. 10 mm / 368 g
- Porta bustine piccolo: L. 150 x P. 114 x H. 49 mm / 210 g

DESIGNED IN FRANCE

VANTAGGI

- + Dimensioni compatte e ottimizzate
- + Porta bustine integrato
- + Resistente alle bruciature
- + Finitura antimacchia
- + Possibilità di integrare il supporto del bollitore JVD

CARATTERISTICHE

- Certificato per contatto con gli alimenti
- 2 colori a scelta: bianco o nero
- Materiale: melamina
- Compatibile con tutti i bollitori JVD (tranne Zenith Inox)

Dimensioni e peso:

- Vassoio: L. 400 x P. 200 x H. 28 mm / 560 g
- Diametro vassoio forato: 89 mm
- Kit tazza (1 tazza 200 ml + 1 sottobicchiere): L. 123 x P. 98 x H. 103 mm / 190 g

I NOSTRI ACCESSORI PER LA CAMERA

Nell'universo JVD per gli hotel, gli accessori rendono ogni camera unica e trasformano il soggiorno in hotel in un'esperienza vera e propria. Siamo quotidianamente alla ricerca di innovazioni per fornire agli ospiti degli hotel gli accessori che uniscano design, tecnologia, sicurezza ed ergonomia.

**PAGINE
56-66**

BEACON
COD 8 66 1574

RACK METALLO
COD 8 66 1530


CESTINO DOPPIA PARETE
COD 8 99 546

BEACON LAMPADA DA SCRIVANIA

BEACON
COD 8 66 1574

VANTAGGI**PRATICA**

Caricabatterie wireless
e presa USB

**LUCE
DIMMERABILE**

Intensità della luce
regolabile

**LUCE CALDA
O BIANCA****CARATTERISTICHE**

- Alimentazione: 110-240 V / 50-60 Hz
- 1 porta USB
- 1 caricabatterie wireless
- Materiale: alluminio
- Colore: nero
- Luminosità regolabile
- Tipo di luce regolabile
- Numero di configurazioni: 15
- Pulsante ON/OFF
- Garanzia 2 anni
- Dim. : H. 450 x L. 120 x P. 200 mm

WAVE SVEGLIA



WAVE
COD 8 66 1691

VANTAGGI



PRATICA

Caricabatterie wireless integrato (senza fili)



UTILIZZO SEMPLICE

- + Pensata per gli hotel: allarme non ripetibile / batteria integrata
- + Pensata per gli ospiti (ricarica wireless e USB / Bluetooth / dimmeraggio della luce)

CARATTERISTICHE


- Alimentazione: 110-240 V / 50-60 Hz
- 1 porta USB e 1 caricabatterie wireless
- Bluetooth
- Radio FM
- Luminosità regolabile
- Sistema a doppia batteria ricaricabile, per prevenire le interruzioni di corrente
- Sistema antifurto (opzionale)
- Garanzia 2 anni
- Dim. : H. 70 x L. 130 x P. 90 mm

MUSE SVEGLIA


COD 8 66 1610



MUSE SVEGLIA
ROTONDA BLUETOOTH
COD 8 66 1610



+ SISTEMA ANTIFURTO
COD 2 10 2097

VANTAGGI

PRATICA
+ Grazie alle
2 porte USB



CAVI DI RICARICA
+ Per cellulare
integrati
Apple / Android

- + Pensata per gli hotel: allarme non ripetibile / batteria integrata
- + Suono stereo di alta qualità

CARATTERISTICHE

- Alimentazione: 220-240 V / 24 W
- 2 porte USB e 2 cavi di ricarica rapida (2,0 A)
- Bluetooth 4.0
- Display LCD
- Altoparlanti stereo 5 W
- Sistema a doppia batteria ricaricabile, per prevenire le interruzioni di corrente
- Sistema antifurto (opzionale)
- Garanzia 2 anni
- Dim. : H. 170 x L. 170 x P. 95 mm

RACK PER VALIGIE IN METALLO DESIGN



RACK METALLO DESIGN
Nero
COD 8 66 1530



4 cinghie ad alta resistenza
in pelle sintetica

VANTAGGI

- + Compatto
- + Design contemporaneo
- + Ultra resistente

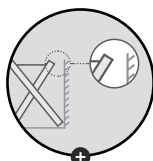
CARATTERISTICHE

- Materiale: acciaio epossidico
- Finitura: laccata nera e cinghie marroni
- 4 cinghie marroni in pelle sintetica
- Piedini di protezione per il pavimento
- Dimensioni piegato:
L. 515 x H. 612 x P. 45 mm
- Dimensioni aperto:
L. 515 x H. 465 x P. 405 mm

RACK PER VALIGIE IN LEGNO



RACK DRITTO IN LEGNO
(ALBERO DELLA GOMMA)
Nero
COD 8 66 196



PRATICO

Asimmetrico per evitare
il contatto con il muro



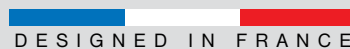
ULTRA RESISTENTE

4 cinghie ad alta
resistenza 220 kg



ANTIBATTERICO

Legno resistente
ai batteri



DESIGNED IN FRANCE

VANTAGGI

- + Ingombro minimo da piegato
(solo 3,5 cm)
- + Modello brevettato

CARATTERISTICHE

- Realizzato in legno esotico, resistente
all'acqua e ai batteri
- Materiale: legno (albero della gomma) nero
- 4 cinghie ad alta resistenza
- Carico utile 220 kg
- Dim. aperto:
L. 632 x H. 517,5 x P. 558 mm
- Dim. piegato: L. 632 x H. 754 x P. 35 mm

RACK PER VALIGIE IN METALLO



RACK CON ALZATA IN METALLO
Dorato
COD 8 66 508



RACK METALLO
Dorato
COD 8 66 276



RACK CON ALZATA IN METALLO
Cromato
COD 8 66 506



RACK METALLO
Cromato
COD 8 66 069

VANTAGGI

- + Con o senza alzata
- + Ingombro estremamente ridotto
da piegato
- + Finitura cromata o dorata

CARATTERISTICHE

- Tubi acciaio Ø 25 mm (spessore 1 mm)
- 4 cinghie ad alta resistenza +
2 cinghie di supporto
- Carico utile 220 kg

Rack:

- Dim. aperto: L. 665 x H. 500 x
P. 400 mm
- Dim. piegato: L. 90 x H. 630 mm

Rack con alzata:

- Dim. aperto: L. 675 x H. 705 x
P. 520 mm
- Dim. piegato: L. 100 x H. 860 mm

CESTINI

COD 8 99 1087

DOPPIA PARETE

CESTINO PER I RIFIUTI 10 L
Inox satinato a doppia parete
COD 8 99 1007



CESTINO PER I RIFIUTI 10 L
Nero doppia parete
COD 8 99 546

PARETE SINGOLA

CESTINO PER I RIFIUTI 10 L
Nero parete singola effetto pelle
COD 8 99 1087



PATTUMIERA SWING-TOP 8 L
COD 8 99 1675

VANTAGGI

PRATICO
Sistema a doppia parete per nascondere la busta e tenerla in posizione

+ Design contemporaneo

CARATTERISTICHE**Cestino per i rifiuti:**

- Sistema a doppia parete per nascondere la busta e tenerla in posizione
- Colore: nero, Inox satinato, similpelle
- Disponibile con doppia parete per la versione nero e inox satinato
- Dim. : Ø 225 X H. 270 mm

CESTINI | RACCOLTA  **DIFFERENZIATA****CESTINO
2 CONTENITORI**

CESTINO ROTONDO
CON 2 CONTENITORI
COD 8 99 1229



CESTINO RETTANGOLARE
CON 2 CONTENITORI
COD 8 99 1261

CARATTERISTICHE

- Protezione in gomma alla base
- Contenitori interni resistenti all'acqua e alla ruggine
- Contenitore esterno in acciaio epossidico
- Contenitori interni in polipropilene
- Colore esterno: nero
- Pittogrammi stampati di ausilio alla raccolta differenziata

Modello rotondo:

- Capacità: 10 L
- Dim. : Ø 225 x H. 270 mm

Modello quadrato:

- Capacità: 14 L
- Dim. : L. 270 x H. 290 x P. 210 mm

CESTINO

CESTINO NERO
3 contenitori colorati
COD 8 99 1086



CESTINO NERO
3 contenitori neri
COD 8 99 881



CESTINO INOX SPAZZOLATO
3 contenitori neri
COD 8 99 1031

VANTAGGI

- ⊕ Design unico per la raccolta differenziata di piccoli rifiuti
- ⊕ 6 adesivi inclusi
- ⊕ Facile da vuotare grazie alle maniglie integrate

CARATTERISTICHE

- Protezione in gomma alla base per evitare graffi sul pavimento
- Capacità: 3 x 3,3 L
- Colore esterno: nero o inox spazzolato
- Contenitori removibili neri o colorati
- Dim. : Ø 245 x H. 300 mm

**CESTINO
13 L DIFFERENZIATA****NUOVO MODELLO**

CESTINO NERO
13 L DIFFERENZIATA
COD 8 99 1975

VANTAGGI

- ⊕ Design minimal
- ⊕ 2 contenitori per differenziata
- Facile da vuotare

CARATTERISTICHE

- Contenitore esterno in acciaio epossidico
- Contenitori interni in polipropilene
- Colore esterno: nero
- Capacità: 13 L
- Dim. : L. 245 x H. 300 x P. 245 mm

**CESTINO
RETTANGOLARE**

CESTINO RETTANGOLARE
6,6 L
COD 8 99 1420

CARATTERISTICHE

- Materiale: plastica
- Colore esterno: grigio
- Superficie antigraffio e facile da pulire
- Dim. : L. 235 x H. 260 x P. 62 mm

PATTUMIERA IN CARTONE | CONCEZIONE **ECOLOGICA**

KIT 3 PATTUMIERE
CARTONE 75 L
COD 8 99 2105



KIT 10 PATTUMIERE
IN CARTONE PER SCRIVANIA
COD 8 99 2106

M A D E I N F R A N C E

VANTAGGI

PRATICA
Visualizzazione
del livello di
riempimento



IGIENICA
Ridotto contatto
con il pavimento


- + 100% cartone FSC o riciclato
- + Consegnate appiattite per limitare l'impatto del trasporto
- + Facile fissaggio della busta per la spazzatura

CARATTERISTICHE

- Materiale: cartone FSC o riciclato
- Capacità:
8 99 2105 - 75 L
8 99 2106 - 6 L
- COD 8 99 2105: lotto da 3
- COD 8 99 2106: lotto da 10
- Dim. (8 99 2106): H. 223 x L. 226 x P. 145 mm
- Dim. (8 99 2105):
H. 815 x L. 355 x P. 375 mm

VELYSS FERRO DA STIRO E STIRATRICE VERTICALE | MINI TAVOLA

NUOVO MODELLO



MINI TAVOLA
COD 8 66 1603



VELYSS
COD 8 66 1773



+ PIASTRA IN CERAMICA



+ SERBATOIO ACQUA 330 ML



+ FACILE DA RIPORRE

VANTAGGI

- + Compatto
- + Facile da riporre con il gancio integrato
- + Prodotto in Europa

CARATTERISTICHE

- Tavola da stiro in lamiera zincata
- Dimensioni aperta: L.800 x P.320 x H. 100 mm
- 2 piedini pieghevoli in acciaio zincato
- Rivestimento in cotone con fodera in schiuma da 6 mm
- Resistenza massima: 5 kg

+ PRODOTTI

- + 2 in 1: ferro da stiro e stiratrice verticale
- + Facile da utilizzare

CARATTERISTICHE

- 220-240 V - 50/60 Hz - 1.500 W
- Piastra in ceramica
- Serbatoio acqua: 330 ml
- Lunghezza del cavo: 1,8 m
- Garanzia 2 anni
- Peso del ferro (escluso supporto): 550 g
- Dim. : L. 450 x H. 120 x P. 125 mm

VIVO SET DA STIRO



COD 8 66 1124
COD 8 66 923



TAVOLA DA STIRO PREMIUM
+ RIVESTIMENTO NERO

COD 8 66 1124

SUPPORTO A PARETE PER FERRO
+ SUPPORTO A PARETE
PER TAVOLA PREMIUM


COD 8 66 1117



FERRO DA STIRO VIVO II
2.000 W
Grigio scuro
COD 8 66 923



VANTAGGI

**DUREVOLE**

+ Piastra in
ceramica

**PRATICO**

Supporto per
ferro da fissare
a parete o
integrato sulla
tavola e cavo
da 2,8 m facile
da riporre con
il sistema JVD
Smart Wrap

**FACILE DA
RIPORRE**

+ Con il gancio
integrato

+ SICURO

Ferro con spegnimento
automatico

+ RESISTENTE

Rivestimento resistente a
una temperatura superiore a
310°C

CARATTERISTICHE

Tavola da stiro

- Progettata per ottimizzare gli spazi
- 4 altezze regolabili, 4 piedini antiscivolo
- Blocco automatico in posizione piegata
- Rivestimento elastico grigio scuro, imbottitura in fibra (COD 2 50 2139)
- Struttura e gambe in acciaio laccato nero
- Superficie della tavola:
L. 980 x P. 340 mm
- Dimensioni piegata:
L. 340 x H. 1.230 mm

Ferro da stiro VIVO II

- 220-240 V - 50/60 Hz - 2.000 W
- Funzione anticalcare e autopulizia
- Piastra in ceramica con una superficie di 279,6 cm²
- Funzioni: vapore e spray
- Temperatura: 150-220°C
- Garanzia 2 anni
- Peso: 1,1 kg
- Dim. : H. 111 x L. 150 x P. 300 mm
- Lunghezza del cavo: 2 m

VESTA FERRO SENZA VAPORE **NUOVO MODELLO**



VESTA
FERRO SENZA VAPORE
COD 8 66 1534

VANTAGGI

- + Facile manutenzione e utilizzo (senza acqua)
- + Sicuro (spegnimento automatico in posizione verticale o orizzontale)
- + Piastra in ceramica

CARATTERISTICHE

- 220-240 V - 50/60 Hz - 1.300 W
- Piastra in ceramica
- Lunghezza del cavo: 2 m
- Garanzia 2 anni
- Peso del ferro (escluso supporto): 920 g
- Dim. : L. 250 x H. 130 x P. 105 mm

APPENDINI



LOTTO DI 50 APPENDINI ANTISCIVOLO
Legno
COD 8 66 2120



LOTTO DI 50 APPENDINI A CLIP ANTISCIVOLO
Legno
COD 8 66 2122

VANTAGGI

- + Barra antiscivolo per pantaloni
- + Tacche per abiti, gonne, camicette
- + Legno di prima qualità

CARATTERISTICHE

- Materiale: legno naturale con finitura opaca
- Gancio classico
- Lotto di 50 appendini
- Dim. : L. 450 x H. 240 x P. 20 mm

SPAZI COLLETTIVI

JVD offre un'ampia scelta di attrezzature per le aree comuni, con linee e colori che si adattano al tuo ambiente e lo rendono unico. Grazie alla sua padronanza del design e della fabbricazione dei prodotti, JVD è l'unico produttore in grado di offrire set omogenei, dagli asciugamani elettrici, ai distributori di carta, ai distributori di sapone.

POSTAZIONE YALISS
COD 8 44 1765T01

|
**PAGINE
67-71**

POSTAZIONE YALISS | COLLEGABILE)))

Disponibile nella versione HygiaConnect®



COD 8 44 1765T01



POSTAZIONE DI DISINFEZIONE
AUTOMATICA YALISS
Nero opaco 1.000 ml
COD 8 44 1765T01

Bianco 1.000 ml
COD 8 44 1448T01



KIT RUOTE
COD 5 30 2764

PRATICO

Kit opzionale comprensivo di 4 ruote
+ viti (2 con freno, 2 standard)

M A D E I N F R A N C E

VANTAGGI

- + Igienica (rilevamento automatico delle mani e raccogli gocce integrato)
- + Estrema stabilità (base 6 kg)
- + Elevata leggibilità (display A5, non fornito)
- + Senza collegamento elettrico (funziona a batteria)
- + Kit di fissaggio incluso

CARATTERISTICHE

- Serbatoio removibile per una facile pulizia
- Ampia apertura per la visualizzazione del livello
- Erogazione: 1 ml ogni pressione
- Materiale: ABS
- Alimentazione: 4 batterie da 1,5 V tipo LR14 (non fornite)
- Caricatore di alimentazione esterno opzionale (COD 2 20 2798)
- Conforme al sistema HACCP
- Dim. (Yaliss):
L. 157 x H. 295 x P. 106 mm
- Dim. (totem):
L. 358 x H. 1.609 x P. 358 mm
(12,8 kg)

SCOPRI LA POSTAZIONE

IN UN VIDEO
SCANSIONANDO QUESTO
CODICE QR



NEPTUNE



NEPTUNE
Nero opaco
COD 8 22 1762



NEPTUNE
Bianco
COD 8 22 1405



NEPTUNE
Blu
COD 8 22 1406



NEPTUNE
Rosso
COD 8 22 1407



+
OPZIONALE
SPECCHIO NEPTUNE
COD 8 99 1804

MADE IN FRANCE

VANTAGGI



ALTEZZA REGOLABILE
+ Ottimizzato per adattarsi a utenti di qualsiasi altezza



ERGONOMICO
+ Grazie all'illuminazione e alla possibilità di rotazione a 180°!



FACILE DA PULIRE
+ I binari non si incrostanto, tutte le superfici sono accessibili

- + Silenzioso (70 dB)
- + Durata (motore a induzione)
- + Resistenza in atmosfera clorata
- + Pulsante ON/OFF per una facile manutenzione

CARATTERISTICHE

- Utilizzo: intensivo (motore a induzione)
- Livello sonoro: 70 dB
- Anti-vandalismo: rivestimento ABS IK10
- Potenza nominale: 2.000 W
- Alimentazione: 220-240 V / 50 Hz
- Classe II - IP23
- Garanzia 3 anni
- Dim. (supporto):
L. 138 x H. 1.153 x P. 148 mm
- Dim. (asciugacapelli):
L. 150 x H. 348 x P. 384 mm
- Dim. (specchio):
L. 30 x H. 45 x P. 2 mm



Scansiona
per riprodurre
il video

POSACENERE A PARETE



POSACENERE
A PARETE
1,5 L
COD 8 99 501



POSACENERE
A PARETE
3 L+ raccoglitore 14 L
integrato
COD 8 99 1170



POSACENERE
A PARETE
Slim 3 L
COD 8 99 1452



POSACENERE
TUBOLARE
a parete 1,8 L Inox
COD 8 99 1839



**ANTI
VANDALISMO**
Sistema di chiusura
a chiave



**PRONTO DA
INSTALLARE**
Kit di fissaggio
incluso



PRATICO
Facile da
vuotare

VANTAGGI

- + Pensato per uso in esterni
- + Protezione anti pioggia
- + Rapido e facile da vuotare

CARATTERISTICHE

- Sistema di chiusura con chiave
- Kit di fissaggio a parete incluso

Dimensioni e capacità:

8 99 501:

- 1,5 L (150 mozziconi recipiente da 0,5 L)
- L. 150 x H. 255 x P. 60 mm

8 99 1170:

- 3 L (900 mozziconi) e raccoglitore da 14 L
- L. 300 x H. 670 x P. 140 mm

8 99 1452:

- 3 L (900 mozziconi)
- L. 100 x H. 500 x P. 64 mm

8 99 1839:

- Inox brillante
- Ø. 110 x H. 500 mm

POSACENERE SU PIEDISTALLO



POSACENERE 2 L E
CONTENITORE DA 8 L
COD 8 99 615



TOTEM TUBOLARE 3 L
COD 8 99 616

VANTAGGI

- + Pensato per uso in esterni
- + Protezione contro le intemperie
- + Rapido e facile da vuotare

CARATTERISTICHE

- Materiali: acciaio zincato (resistente alla ruggine e alla corrosione)
- Rivestimento con trattamento contro i raggi UV
- Contenitore interno in zinco, per facilitare lo spegnimento dei mozziconi
- Superficie in inox per lo spegnimento dei mozziconi
- Sistema di chiusura con chiave
- Kit di fissaggio a terra incluso

Dimensioni e capacità:

8 99 615 :

- Posacenera 2 L (600 mozziconi) e contenitore da 8 L
- L. 400 x H. 1.040 x P. 260 mm

8 99 616 :

- Posacenera 3 L (900 mozziconi)
- Ø. 300 x H. 1.080 mm

PATTUMIERA PUSH




RACCOGLITORE PUSH 40 L
Inox a specchio
COD 8 99 539



RACCOGLITORE PUSH 40 L
Nero
COD 8 99 538

40 LITRI

VANTAGGI



PRATICO
+ Contenitore
interno zincato
con maniglia

- + Apertura a ribalta rinforzata in inox lucido con chiusura automatica
- + Anello in gomma alla base per protezione da graffi sul pavimento e detergenti

CARATTERISTICHE

- Adatto per uso in interni e luoghi esterni protetti
- Contenitore interno in metallo zincato dotato di maniglia
- Capacità: 40 L
- Colore: nero o inox a specchio
- Dim. : Ø. 345 x H. 785 mm

PATTUMIERA | RACCOLTA DIFFERENZIATA



RACCOGLITORE
RACCOLTA DIFFERENZIATA
Epossidico nero 40 L
COD 8 99 1080
Inox spazzolato 40 L
COD 8 99 1005



RACCOGLITORE
PER RACCOLTA DIFFERENZIATA
Inox spazzolato 60 L
COD 8 99 1081
Nero 60 L
COD 8 99 1004

40 LITRI E 60 LITRI

VANTAGGI

- + Soluzione compatta per raccolta differenziata (scrivanie e camere)
- + 3 scomparti removibili in acciaio zincato
- + Facile da vuotare
- + Adesivi inclusi

CARATTERISTICHE

- Materiale: metallo verniciato o inox
- Colore: nero epossidico o inox spazzolato
- Dim. 40 L: Ø 335 x H. 470 mm
- 2 scomparti da 10 L + 1 da 20 L
- Dim. 60 L: Ø. 355 x H. 670 mm
- 2 scomparti da 15 L + 1 da 30 L

LE NOSTRE COLLEZIONI

JVD offre un'ampia scelta di attrezzature, con linee e colori che si adattano al tuo ambiente e lo rendono unico. Grazie alla sua padronanza del design e della fabbricazione dei prodotti, **JVD è l'unico produttore in grado di offrire set omogenei**, dagli asciugamani elettrici, ai distributori di carta, ai distributori di sapone.

COLLEZIONE YALISS INOX

La gamma in inox offre l'equilibrio ideale tra design e robustezza. La sua estetica consente un uso nei luoghi più esclusivi. **La resistenza agli atti vandalici, il trattamento antibatterico e il trattamento anti-impronta** la rendono la soluzione per gli ambienti più difficili.

Infine, il trattamento antiossidante su vero acciaio inox garantisce una grande resistenza alla corrosione e un'eccezionale durata.

VANTAGGI

- + Design premium
- + 100% antibatterico
- + Inox 304 anti-corrosione / anti-vandalismo



COLLEZIONE KIDS

La nostra gamma Kids vuole aiutare i bambini a prendersi cura di sé fin dalla più tenera età.

Rendendo piacevole l'esperienza di lavarsi e asciugarsi le mani, **JVD offre una risposta completa e adatta agli ambienti che accolgono i più giovani.** Grazie ai suoi asciugamani elettrici, efficienti e silenziosi, JVD permette anche di mantenere puliti i **servizi igienici, eliminando la carta bagnata sul pavimento e i tubi intasati.**

Limitando l'uso della carta, i bambini contribuiscono inoltre a un futuro più verde e sostenibile, riducendo l'impronta di carbonio legata all'uso della carta.



COLLEZIONE YALISS

Il carattere marcato della collezione Yaliss cerca di dare **una nuova immagine ai tuoi servizi sanitari, tra tranquillità e audacia.** I prodotti forniscono nuove risposte a esigenze più ampie: capacità maggiori, mandrino universale o removibile, maggiore igiene pur mantenendo le qualità della collezione Cleanline (facilità d'uso, personalizzazione...). Ad oggi, **è la collezione più completa per i tuoi bagni.**

COLLEZIONE BLACK

Il nero ha il pregio di conferire agli oggetti **un aspetto di qualità superiore.** Qualunque sia l'atmosfera del luogo, il prodotto nero si integra facilmente (può essere discreto o molto visibile).

L'opacità amplifica la qualità percepita del prodotto e rende la soluzione meno soggetta allo sporco e più resistente ai graffi. Sempre alla ricerca di soluzioni per ridurre al minimo il nostro impatto sull'ambiente, **la colorazione nera ci ha offerto l'opportunità di utilizzare plastica riciclata.**



TUTTA LA QUALITÀ DEL MADE IN FRANCE

Con sede a Nantes, nella parte occidentale della Francia, **JVD è leader nella progettazione e produzione di attrezzature e soluzioni per l'igiene e l'ospitalità.** Basandosi sul proprio know-how unico, l'azienda opera in oltre 100 paesi in tutto il mondo.

Struttura internazionale, JVD è comunque un'azienda locale. **La maggior parte dei nostri prodotti è interamente fabbricata presso il nostro sito, vicino a Nantes,** in collaborazione diretta con il nostro ufficio di progettazione. Il nostro team integrato di ricerca e sviluppo crea costantemente soluzioni per mettere l'innovazione al servizio del benessere di tutti gli utenti.



CI IMPEGNIAMO PER TE E PER IL PIANETA

Il concetto di trasmissione ci è molto caro: il nostro team si impegna a lavorare ogni giorno **per una transizione ecologica nell'interesse del benessere di tutti.**

Per questo, in un momento di diffusa obsolescenza programmata, ci impegniamo a **creare prodotti fatti per durare.** Allo stesso modo, privilegiamo partner il più vicini possibile alla nostra unità produttiva, al fine di ridurre l'impatto ambientale legato al trasporto.

Siamo convinti del ruolo che dobbiamo svolgere per il nostro futuro comune. **È quindi del tutto naturale che oggi consideriamo l'eco-responsabilità un pilastro importante della nostra strategia.**

PRODUCTS THAT CARE

Da oltre 35 anni, JVD si impegna a proteggere e a prendersi cura...
Prendersi cura di te, della tua salute, del tuo comfort. Ma prendersi cura
anche dell'ambiente. Creiamo e produciamo prodotti che hanno senso,
per te e per il pianeta.



Per rispettare l'ambiente, JVD stampa questo catalogo con inchiostro 100% vegetale, su carta ecologica proveniente da foreste gestite in modo sostenibile. JVD invita i propri partner e clienti a comunicare il proprio indirizzo e-mail per ricevere queste informazioni direttamente in versione elettronica.

Documento non vincolante. JVD si riserva il diritto di modificare le caratteristiche dei propri prodotti senza preavviso. RCS 330 927 476.
Realizzazione: NOUVELLE VAGUE - Stampa: Maqprint - Foto: Garnier Studios, Getty image.



JVD FRANCE

3, rue des Brèches
44 406 REZÉ CEDEX Francia

Servizio commerciale Francia
Tel. +33 (0)2 40 75 98 20
jvdfrance@jvd.fr

Servizio commerciale Export
Tel. + 33 (0)2 40 75 99 76/77
jvdexport@jvd.fr

Servizio post-vendita
Tel. + 33 (0)2 40 75 96 30
sav@jvd.fr

JVD ASIA

56 Loyang Way #06-04 -
Loyang Enterprise Building -
SINGAPORE 508775
Tel. + 65 6214 8550
jvd.com.sg

JVD ESPAÑA

c/juan de herrera, 14 Elche parque
industrial 03203 ELCHE Alicante
España
Tel. + 34 965 677 777
jvd.es

JVD AMERICAS

Conjunto quadrum Acceso No.3 No.16A
Int.15A, Qro. Parque Industrial Benito
Juaréz.
C.P. 76120 Santiago de Querétaro
Messico
Tel: + 52(442) 161 2595
jvd.mx