



JVD. PRODUCTOS PARA CUIDAR DE USTED

Higiene, salud, bienestar... JVD lleva más de 35 años ideando, inventando, diseñando, probando, desarrollando y fabricando productos cuya única vocación es cuidar de usted y de sus empleados, clientes y visitantes.

Cuidar es algo tan arraigado en nuestra cultura que también velamos por la protección de nuestro medio ambiente. Lo hacemos dando preferencia al ecodiseño, siendo ecorresponsables, y eligiendo colaboradores y proveedores locales.

Este «cuidar» al que tenemos tanto apego se manifiesta a través de la creación de productos dedicados a los usos actuales y futuros, y pensados para durar.

JVD. Products that care.



ÍNDICE

| 3

LAS COLECCIONES

P.4 > P.11

SECADORES DE PELO

P.12 > P.20

ESPEJOS

P.21 > P.27

ACCESORIOS DE BAÑO

P.28 > P.34

MINIBARES

P.35 > P.38

CAJAS FUERTES

P.39 > P.42

BANDEJAS DE BIENVENIDA

P.43 > P.55

ACCESORIOS DE HABITACIÓN

P.56 > P.66

ZONAS COMUNES

P.67 > P.71

COLECCIONES HIGIENE

P.72 > P.73

NUESTRAS REFERENCIAS

P.76 > P.757



COLLECCIÓN NEW YORK

Fascinante y futurista, nuestra colección New York es el acabado contemporáneo idóneo para los ambientes chics e industriales. Los reflejos metálicos del acero inoxidable contrastan con la elegante sobriedad del negro.



Caja fuerte Guardian

Totalmente segura gracias a su resistencia y su sistema de cierre mediante código o tarjeta, la Guardian protege los bienes más preciados, incluso si son voluminosos (por ejemplo, un portátil con una pantalla de 15").

GUARDIAN
REF 8 66 665

|
P42



MINIBAR
REF 8 66 1352
|
P39



Minibar

Económico gracias a su tecnología de termoabsorción, así como perfectamente sólido, este minibar protege las bebidas contra el calor y las infracciones.



MUSE
REF 8 66 1610
|
P58

Despertador Muse

Muse es el accesorio ideal para recargar las pilas, además de las baterías del smartphone. Con su original diseño de estética lunar, Muse proporciona unas noches tranquilas y unos suaves despertares.

Papelera de residuos

Gracias a su sistema de doble pared, esta papelera de acero inoxidable negro y cromado oculta los residuos con elegancia y discreción.



Soporte portaequipajes

Además de ser compacto y extraordinariamente resistente, este soporte metálico de diseño se integra en cualquier universo con su diseño elegante y contemporáneo.

SOPORTE
REF 8 66 1530
|
P59



PAPELERA
REF 8 99 546
|
P60

COLLECCIÓN OSLO

| Blanco y madera, ¡una alianza hecha para durar! Para contrarrestar el aspecto en ocasiones apagado y frío del Blanco, opte por toques de madera, suaves y cálidos. Para aportar una nota de luz y modernidad a los ambientes rústicos, decídase por la pureza del Blanco. Un ambiente contemporáneo, escandinavo o industrial... con nuestra gama Oslo, todo es una cuestión de equilibrio.

PAPELERA DE
CARTÓN PARA
OFICINA
REF 8 99 2106
|
P62

DUCHESSE
REF 8 66 758
|
P49

Hervidor Duchesse

Para preparar bebidas calientes de una manera más sencilla y totalmente segura, elija nuestro hervidor Duchesse y su empuñadura patentada Switchsafe®.

Papelera de cartón reciclado

Con esta papelera 100% cartón FSC o reciclado, la clasificación es más natural que nunca.



TRUSTEE COMPACT
REF 8 66 1390
|
P43

| 7



Caja fuerte Trustee Compact
Sobria y perfectamente ergonómica, esta caja fuerte ultracompacta protege los bienes más preciados con total discreción.

Espejo Galaxy
Doble iluminación LED, visión aumentada x3... con el espejo Galaxy, acceda a una nueva definición de belleza.



GALAXY SOBRE PIE
REF 8 66 986
|
P25



Secador de pelo Clipper II
Empuñadura patentada Lightouch® y sistema ionizante... con el Clipper II, disfrutará de un secado rápido mientras cuida el cabello.

CLIPPER II
REF 8 22 1191
|
P17

COLLECCIÓN PARIS

El negro, color atemporal por excelencia, no por ello resulta menos audaz, además de que aporta profundidad y carácter a cualquier estancia. Minimalista, industrial, bohemio o escandinavo... cualquiera que sea el ambiente elegido, con nuestra colección Paris todo son ventajas.

SANIBOX
REF 8 99 1311
|
P31



Dispensador de pañuelos de papel Sanibox

Práctico y elegante gracias a su cajetín con anclaje incorporado (disponible en Blanco, cromo y Negro mate), el Sanibox combina con cualquier decoración.

CARAÏBE
REF 8 22 1769
|
P21



Secador de pelo Caraïbe
Con su difusor patentado, que ofrece el mayor índice de protección del mercado, el secador Caraïbe facilita el peinado a la vez que cuida el cabello.



Espejo Fiesta

Con su doble cara (normal y visión x3), el espejo Fiesta traslada la belleza a otra dimensión simplemente con mover la mano, y lo hace con mucha elegancia gracias a su brazo tubular de latón cromado.




| 9

FIESTA
REF 8 66 1688
|
P28

Dispensador Isiss
Ecológico y económico y con un depósito reutilizable, el Isiss dispensa champú, jabón y loción simplemente con presionarlo.



ISSS
REF 8 44 1767
|
P31



DIVA
REF 8 66 1341
|
P46

Hervidor Diva

Práctico, silencioso y perfectamente seguro, gracias a que se apaga de manera automática simplemente con agarrar la empuñadura Switchsafe®, Diva lo tiene todo para agradar.

COLLECCIÓN MONACO

Con sus líneas puras y sus materiales lisos y limpios, nuestra colección Monaco combina con todos los ambientes y estilos. Como un auténtico camaleón, se fusiona a la perfección con ambientes tanto geométricos y elegantes, como naturales y bucólicos.

Plancha y antiarrugas Velyss

Sencilla de utilizar y de guardar, esta plancha y antiarrugas 2 en 1 cuida las prendas más delicadas gracias a su base de cerámica.

VELYSS
REF 8 66 1773
|
P64

WAVE
REF 8 66 1691
|
P57

Despertador Wave

Recargar las pilas, además de las baterías del smartphone, es un sueño hecho realidad con nuestro despertador Wave y su cargador de inducción integrado.



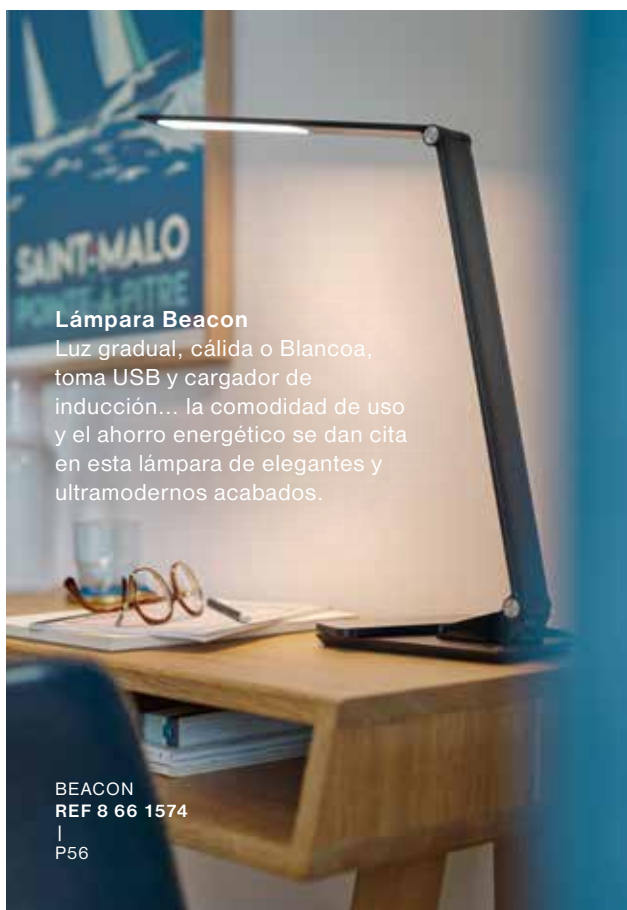
ELEGANCE
REF 8 22 2183
|
P17

Secador de pelo Elegance

Ofrece un agarre diseñado especialmente para reducir las tensiones musculares, y seca con suavidad y rapidez. Disfrute de la experiencia única de un salón de peluquería, gracias a la calidad profesional del secador de pelo Elegance, 100% Made in France..

Espejo Céleste

Con su corona luminosa (cálida o fría) y su sensor táctil SmarTech® Blue, este espejo de tres aumentos brinda una nueva mirada sobre la belleza.



Lámpara Beacon

Luz gradual, cálida o Blanca, toma USB y cargador de inducción... la comodidad de uso y el ahorro energético se dan cita en esta lámpara de elegantes y ultramodernos acabados.

BEACON
REF 8 66 1574
|
P56



CELESTE
REF 8 66 1651
|
P27

NUESTROS SECADORES DE PELO



Sencillos de manejar y elegantes, nuestros secadores de pelo están diseñados para ofrecer la máxima comodidad a sus clientes: un buen agarre, un artículo resistente, un concentrado de tecnología para un secado tan suave como eficaz, y un diseño que no deja a nadie indiferente.

CARAIBE
REF 8 22 1769

—
PÁGINA
12 À 20

IMPRESINDIBLE EN EL CUARTO DE BAÑO

REQUERIDO POR MÁS DE 2/3 DE LOS CLIENTES ENCUESTADOS

Obligatorio en los hoteles de 4 estrellas y superiores, el secador de pelo se ha ido volviendo un objeto cada vez más ineludible en el servicio hotelero. Según un estudio del Comité pour la Modernisation de l'Hôtellerie Française (CMHF), es el accesorio de baño más esperado, y apreciado sobre todo por la clientela femenina. Práctico, elegante y potente, un secador de pelo permite que los viajeros disfruten de la comodidad del hogar, sin tener que incluir su propio aparato en el equipaje.



ELEGIR BIEN UN SECADOR DE PELO

¿UNA CUESTIÓN DE POTENCIA?

Contrariamente a la creencia popular, elegir un secador de pelo no sólo es cuestión de potencia. Por su diseño, algunos aparatos proporcionan una mayor calidad de secado a una temperatura moderada. Así, además de proteger los cabellos delicados, con un uso razonado de la velocidad y el calor, estos aparatos consumen mucha menos energía, y por lo tanto son menos costosos.

Soluciones que permiten modular la velocidad y el calor del secador de pelo.

EL SISTEMA IONIZANTE

Para neutralizar la electricidad estática que surge en el cabello durante el secado, algunos aparatos cuentan con un sistema ionizante: un proceso a baja temperatura que proporciona un secado rápido sin dañar las fibras capilares. **Los iones generados neutralizan la electricidad estática.**

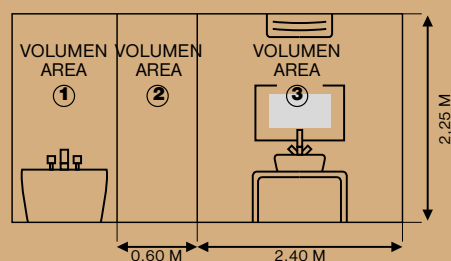
LAS PROBLEMÁTICAS ESPECÍFICAS DE LOS HOTELES

PARA LA SEGURIDAD DE TODOS

El secador de pelo de un hotel no se enfrenta a las mismas situaciones que un dispositivo de consumo. Además de tener que satisfacer unas normas muy estrictas, el secador de pelo debe afrontar en ocasiones usos no deseados (robo, secado de ropa, de calzado, etc.). Por lo tanto, su diseño debe reducir estos usos (por ejemplo, la empuñadura JVD LighTouch®, un temporizador, un dispositivo antirrobo, etc.). Además, debe integrarse con estilo en el cuarto de baño, con un soporte específico que también ofrezca enchufes para afeitadoras adecuados para una clientela internacional.

¿DÓNDE SITUAR UN SECADOR DE PELO?

Para impedir cualquier riesgo de electrocución, la norma NFC15100 estipula la distancia necesaria entre los aparatos eléctricos y el punto de agua principal (bañera o ducha). Sólo se pueden instalar cerca (volumen ②) de él los secadores de pelo con tubos flexibles. Los demás aparatos se deben instalar preferiblemente en el volumen ③.



LA GAMA LIGHTOUCH®

LA GAMA LIGHTOUCH® SE HA DISEÑADO ESPECÍFICAMENTE PARA SATISFACER LAS NECESIDADES DE UN HOTEL.

SU EMPUÑADURA PATENTADA YA HA CONQUISTADO A MILES DE HOTELES DE TODO EL MUNDO.

SUS MÚLTIPLES VERSIONES EN CUANTO A POTENCIA, COLORES Y SOPORTES PERMITEN ENCONTRAR LA SOLUCIÓN ADECUADA PARA CUALQUIER ENTORNO.

REF 8 22 1140

ALTEO ENCHUFE



ALTEO Negro 1 875 W + enchufe
REF 8 22 1044



ALTEO Negro mate 1 875 W + enchufe
REF 8 22 1140



ALTEO Blanco 1 875 W + enchufe
REF 8 22 1043

DESIGNED IN FRANCE

VENTAJAS

- + Potencia 1.875 W (salvo el Alteo gris metalizado de 1.800 W)
- + Empuñadura patentada LighTouch® que pone en marcha el aparato al agarrarlo
- + Equipado con un sistema ionizante

ESPECIFICACIONES

- Alimentación: 230 V - 50/60 Hz
- Seis configuraciones de secado: Caudal de aire: 70 y 115 m³/h Tres temperaturas (una de ellas fría)
- Filtro trasero extraíble
- IP21
- Alteo enchufe: volumen 2*
- Clase II
- Dos años de garantía

Dimensiones:

- H. 205 x L. 245 x P. 84 mm
 - Cable espiral (plegado/extendido): 700 / 2.050 mm
- Alteo soporte:
- A. 258 x L. 227 x P. 100 mm
 - Cable espiral (plegado/extendido): 700 / 2.050 mm
 - Blanco Negro 700 / 2.050 mm

ALTEO SOPORTE



ALTEO 1 875 W + soporte base

Blanco

REF 8 22 1175

Negro

REF 8 22 1178

Blanco

REF 8 22 1176

Negro

REF 8 11 1179

ALTEO 1 875 W + soporte con toma de afeitar monotensión

* Instalación en volumen 2, si el cable no está bloqueado por un soporte.

BRITTONY ENCHUFE



BRITTONY
Negro 1 600 W + enchufe
REF 8 22 1047



BRITTONY
Blanco 1 600 W + enchufe
REF 8 22 1046

MADE IN FRANCE

VENTAJAS

- + Potencia de 1.600 W
- + Empuñadura patentada LightTouch® que pone en marcha el aparato al agarrarlo
- + Equipado con un sistema ionizante

ESPECIFICACIONES

- Alimentación: 230 V - 50/60 Hz
- Seis configuraciones de secado:
Caudal de aire: 70 y 95 m³/h
Tres temperaturas (una de ellas fría)
- Filtro trasero extraíble
- IP21
- Clase II
- Dos años de garantía

Dimensiones:

- Brittoney enchufe:
H. 196 x L. 210 x P. 75 mm
- Brittoney soporte:
H. 240 x L. 110 x P. 139 mm
- Brittoney soporte frontal:
H. 220 x L. 182 x P. 86 mm
- Cable espiral (plegado/extendido):
700 / 2.050 mm

BRITTONY SUPPORT



BRITTONY 1 600 W
+ soporte base frontal

○ Blanco

REF 8 22 1185

● Negro

REF 8 22 1188

BRITTONY 1 600 W
+ soporte frontal con toma de afeitar monotensión

○ Blanco

REF 8 22 1186

● Negro

REF 8 22 1189

CLIPPER II ENCHUFE



CLIPPER II
Cromado 1 400 W + enchufe
REF 8 22 1193



CLIPPER II
Negro 1 400 W + enchufe
REF 8 22 1192



CLIPPER II
Blanco 1 400 W + enchufe
REF 8 22 1191

VENTAJAS

- + Empuñadura patentada LightTouch® que pone en marcha el aparato al agarrarlo
- + Concentrador integrado
- + Equipado con un sistema ionizante

ESPECIFICACIONES

- Potencia: 1.400 W
- Alimentación: 230 V - 50/60 Hz
- Seis configuraciones de secado:
Caudal de aire: 70 y 95 m³/h
Tres temperaturas (una de ellas fría)
- Filtro trasero extraíble
- IP21
- Clase II
- Dos años de garantía

Dimensiones:

- Clipper II enchufe:
H. 190 x L. 186 x P. 80 mm
- Clipper II soporte:
H. 245 x L. 205 x P. 139 mm
- Clipper II soporte frontal:
H. 220 x L. 182 x P. 83 mm
- Cable espiral (plegado/extendido):
740 / 2.250 mm

CLIPPER II SOPORTE



CLIPPER II 1 400 W
+ soporte base

○ Blanco

REF 8 22 1195

● Negro

REF 8 22 1201

CLIPPER II 1 400 W +soporte
con toma de afeitar monotensión

REF 8 22 1197

REF 8 22 1203

LA GAMA ON/OFF

CON UN INTERRUPTOR DE ENCENDIDO / APAGADO Y UN DISEÑO MÁS CLÁSICO, NO HAY SORPRESAS. CON LOS SECADORES DE PELO DE ESTA GAMA, UNO SE SIENTE COMO EN CASA.

REF 8 22 2107

CALISTO II



CALISTO II
Negro mate
REF 8 22 2107

VENTAJAS

- + Vida útil muy prolongada (motor digital / sin escobillas)
- + Potencia de 2.000 W
- + Equipado con un sistema ionizante

ESPECIFICACIONES

- Alimentación: 230 V - 50/60 Hz
- Seis configuraciones de secado: Caudal de aire: 55 y 85 m³/h Tres temperaturas
- Un interruptor para la posición fría
- Filtro trasero extraíble
- IP20
- Clase II
- Volumen 2*
- Tres años de garantía
- Dim. : L. 264 x H. 266 x P. 90 mm
- Long. cable recto: 2.270 mm

IBIZA



IBIZA
Negro mate 1875 W + enchufe
REF 8 22 1367



IBIZA
Negro 1875 W + enchufe
REF 8 22 919



IBIZA
Blanco 1875 W + enchufe
REF 8 22 918

VENTAJAS

- + Potencia de 1.875 W
- + Seis configuraciones de secado
- + Equipado con un sistema ionizante

ESPECIFICACIONES

- Alimentación: 230 V - 50/60 Hz
- Seis configuraciones de secado: Caudal de aire: 80 y 100 m³/h Tres temperaturas
- Un interruptor para la posición fría
- Motor AC
- Cable liso
- IP20
- Volumen 2*
- Clase II
- Dos años de garantía
- Dim. : H. 205 x L. 266 x P. 90 mm
- Long. cable recto: 2.210 mm

*Instalación en volumen 2, si el cable no está bloqueado por un soporte.

ELEGANCE



REF 8 22 2183

NUEVO MODELO



ELEGANCE
REF 8 22 2183

MADE IN FRANCE

VENTAJAS

- ⊕ Calidad profesional para disfrutar de la experiencia de un salón de peluquería
- ⊕ Ergonómico: Ofrece un agarre diseñado especialmente para reducir las tensiones musculares
- ⊕ Seca con rapidez y suavidad, gracias a que cuenta con dos velocidades de salida del aire, y a la función Air Cold
- ⊕ Tecnología ecológica y económica: con sólo 1.400 W ofrece las mismas prestaciones que un aparato clásico de 2.000 W
- ⊕ 100% Made in France, desde el diseño hasta la fabricación, e incluso el envasado del producto

ESPECIFICACIONES

- Alimentación: 220-240 V - 50/60 Hz
- Tres configuraciones de secado:
- Dos velocidades y una posición fría
- Dos años de garantía
- Dimensiones:
- 210 (L) x 210 (H) x 80 (F) mm
- Cable extendido: 3 m

COLIBRI



NUEVO MODELO



COLIBRI
REF 8 22 1680

COMPACT

Anchura:
126 mm



VENTAJAS

- + Diseño
- + Compacto
- + Bajo consumo: 1.400 W

ESPECIFICACIONES

- 220-240 V - 50/60 Hz
- Tres configuraciones de secado (una de ellas fría)
- Dos años de garantía
- Dimensiones:
- 126 (L) x 233 (H) x 94 (F) mm
- Cable espiral (plegado/extendido): 400 mm

PICCOLO SOPORTE



PICCOLO SOPORTE
DOBLE VOLTAJE
Blanco
REF 8 22 936

COMPACT

Anchura:
145 mm



VENTAJAS

- + Compacto
- + Potencia de 1.200 W

ESPECIFICACIONES

- Alimentación: 230 V - 115 V - 50/60 Hz
- Dos configuraciones de secado: Caudal de aire: 45 y 70 m³/h
- IP20
- Piccolo soporte: volumen 3
- Clase II
- Dos años de garantía

Dimensiones:

- Piccolo soporte: L. 145 x H. 212 x P. 86 mm
- Cable espiral (plegado/extendido): 390 / 1.430 mm

PACK SECADOR DE PELO + SOPORTE UNIVERSAL



ALTEO
+ Soporte universal 1.875 W

○ Blanco ● Negro

REF 8 22 1627 REF 8 22 1626

CLIPPER
+ Soporte universal 1.400 W

REF 8 22 1629 REF 8 22 1628



IBIZA
+ Soporte universal 1.875 W

REF 8 22 1631 REF 8 22 1630

CALISTO
+ Soporte universal 2.000 W

REF 8 22 1632

MADE IN FRANCE

VENTAJAS

- + Precableado para una instalación rápida
- + Orientable 180°

ESPECIFICACIONES

- Colores: negro o blanco
- Material: ABS
- Alteo / Clipper / Ibiza: Dos años de garantía
- Calisto: Tres años de garantía
- Dim. solamente del soporte:
H. 45 x L. 100 x P. 185 mm

SOPORTE ANTIRROBO MURAL CROMADO



● Cromado

SOPORTE PARA ALTEO REF 8 66 950

SOPORTE PARA BRITTONY REF 8 66 951

SOPORTE PARA CLIPPER II REF 8 66 951

SOPORTE PARA IBIZA REF 8 66 950

VENTAJAS

- + 2 en 1: antirrobo + soporte. Posibilidad de bloquear el cable de alimenta

ESPECIFICACIONES

- Colores: cromado
- Material: aleación de cinc y plástico
- **8 66 950 / 8 66 951:**
Dim.: L. 127 x L. 90 x H. 55 mm
- **8 66 1270:**
Dim.: L. 105 x L. 73 x H. 55 mm
- **8 66 950:**
Diámetro interior: 75 mm
- **8 66 951:**
Diámetro interior: 68 mm

BOLSA PARA SECADOR DE PELO



BOLSA PARA SECADOR DE PELO
Negro
REF 2 50 2370

VENTAJAS

- + Compatible con todos los secadores de pelo JVD
- + Cordón de apriete de doble lazo para cerrar sólo con tirar

ESPECIFICACIONES

- Colores: negro
- Acabado exterior: imitación terciopelo
- Dim.: H. 330 x L. 270 mm

LA GAMA FLEXIBLE



IMPRESINDIBLE EN TODOS LOS ENTORNOS CON GRANDES PROBLEMÁTICAS DE SEGURIDAD ELÉCTRICA (VOLUMEN 2). ESTA GAMA SATISFACE LOS MAYORES ÍNDICES DE SEGURIDAD DEL MERCADO (IP44/43), Y SUS COMPACTAS DIMENSIONES LA HACEN APTA PARA CUALQUIER CUARTO DE BAÑO.

REF 8 22 1769

CARAÏBE NEGRO MATE



CARAÏBE
Negro mate con base
REF 8 22 1769

Negro mate con base
+ temporizador
REF 8 22 1770



CARAÏBE
Negro mate con toma
de afeitar monotensión
REF 8 22 1771

Negro mate con toma
de afeitar monotensión
+ temporizador
REF 8 22 1772

CARAÏBE BLANCO



CARAÏBE
Blanco con base
REF 8 22 278

Blanco con base
+ temporizador
REF 8 22 343



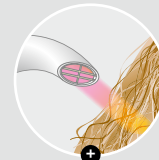
CARAÏBE
Blanco con toma de
afeitar monotensión
REF 8 22 294

Blanco con toma de
afeitar monotensión
+ temporizador
REF 8 22 344

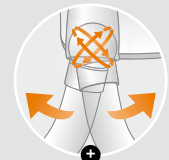
MADE IN FRANCE

VENTAJAS

- + El más compacto del mercado
- + El índice de protección más elevado del mercado



COMODIDAD
Difusor patentado para un mejor secado



PRÁCTICA
Tubo flexible orientable en todas las direcciones

ESPECIFICACIONES

- Potencia de 1.000 W
- Alimentación: 230 V - 50 Hz
- Caudal de aire: 80 m³/h
- IP44 / IP43 (versión enchufe)
- Instalación en los volúmenes 2 o 3 (versión enchufe)
- Clase II
- Temporizador de seguridad de 15 min. (en opción)
- Tres años de garantía

Dimensiones principal:

- L. 140 x H. 230 x P. 150 mm

Dimensiones tubo flexible:

- Longitud de 45 cm extensible a 135 cm
- Diámetro exterior: 40 mm
- Diámetro interior: 33 mm

FIESTA ORO
REF 8 66 1511

NUESTROS ESPEJOS

Nuestros espejos son el resultado de una alquimia entre innovación, eficacia y diseño. Invitan a los huéspedes a vivir una experiencia única con total sencillez.

|
PÁGINA
21 À 27

TODO LO QUE HAY QUE SABER PARA ELEGIR CORRECTAMENTE UN ESPEJO

SIN CONEXIÓN ELÉCTRICA

Nuestros espejos **Cosmos**, **Galaxy** y **Eclips** funcionan con una pila de litio y un sistema de autoapagado al cabo de tres minutos que les garantiza una vida útil de entre 3 y 5 años. Dispondrá usted de una **seguridad eléctrica total**, pudiendo instalarlos en todos los volúmenes del baño.

DISEÑO Y FABRICACIÓN FRANCESES

Obra de nuestro departamento de diseño, y especialmente pensados para su uso en los baños de los hoteles, **nuestros espejos iluminados se fabrican en Nantes (Francia)**.

INCLINABLE A VOLUNTAD

Gracias a su eje de **rotación doble o triple**, nuestros espejos ofrecen el mejor reflejo posible para sus clientes.

ECORRESPONSABLE

Nuestros espejos iluminados cuentan con un **sistema LED** que maximiza su vida útil sin tener que cambiar la bombilla, y que **reduce el consumo de energía**.



UNAS PALABRAS DEL DISEÑADOR

“Los espejos nos invitan a entrar en una dimensión distinta. La función de visión aumentada de un espejo nos permite entrar en un nuevo universo donde todo es más grande. Quería que este viaje nos llevara aún más lejos, y he diseñado este espejo inspirándome en un platillo volante. He incorporado un revolucionario «motor» único en el mercado que funciona con una pila. He estructurado el conjunto alrededor de una base cromada a la que he añadido una corona de luz que recuerda a los anillos de Saturno. Por último, he incluido un interruptor capacitivo casi mágico.”

Jean-Guy de Russé

COSMOS



MADE IN FRANCE

VENTAJAS

- 
+ Iluminación LED alrededor de todo el espejo
- 
+ Visión aumentada x5
- 
+ Instalación sin conexión eléctrica

ESPECIFICACIONES

- Funciona con una pila de litio estándar (LR20 / 3,6 V) incluida en el embalaje
- Encendido por sistema sensitivo
- Temporización: 3 minutos
- Duración de la pila: ± 3 años en función del uso
- Visión aumentada x 5
- 2 versiones de brazos disponibles:
 - En latón cromado tubular: 4 articulaciones
 - En latón cromado plano: 3 articulaciones
- Dos años de garantía
- Dim. (brazo plano): L. 225 x H. 225 x P. 100/240 mm
- Dim. (brazo tubular): L. 255 x H. 290 x P. 100/350 mm
- Diámetro del espejo: 225 mm



COSMOS LUMINOSO
Negro
Brazo de latón cromado tubular
REF 8 66 1136

Cromado
Brazo de latón cromado tubular
REF 8 66 1304



COSMOS LUMINOSO
Negro
Brazo de latón cromado plano
REF 8 66 1132



COSMOS LUMINOSO
Cromado
Brazo de latón cromado plano
REF 8 66 1305

GALAXY



MADE IN FRANCE

VENTAJAS



+ Doble iluminación LED



+ Visión aumentada x3



+ Instalación sin conexión eléctrica

ESPECIFICACIONES

- Funciona con una pila de litio estándar (LR20 / 3,6 V) incluida en el embalaje
- Encendido por sistema sensitivo
- Temporización: 3 minutos
- Duración de la pila: ± 3 años en función del uso
- Visión aumentada x 3
- 2 versiones de brazos disponibles:
 - En latón cromado tubular: 4 articulaciones
 - En latón cromado plano: 3 articulaciones
- Dos años de garantía
- Dim. (brazo plano): L. 200 x H. 220 x P. 90/230 mm
- Dim. (brazo tubular): L. 200 x H. 290 x P. 65/330 mm
- Superficie del espejo: 200 x 200 mm

Dimensiones del modelo SIMPLE:

- Brazo plano: L. 180 x H. 195 x P. 90/230 mm
- Brazo tubular: L. 180 x H. 270 x P. 65/330 mm
- Superficie del espejo: 180 x 180 mm



GALAXY CON LUZ
Negro
Brazo de latón cromado tubular
REF 8 66 768



GALAXY CON LUZ
Negro
Brazo de latón cromado plano
REF 8 66 964



ECLIPS SIMPLE
CUADRADO SENCILLO
Negro
Brazo de latón cromado plano
REF 8 66 966

Brazo de latón cromado tubular
REF 8 66 609



GALAXY SOBRE PIE
REF 8 66 986

ECLIPS



ECLIPS REDONDO LUMINOSO
Negro
Brazo de latón cromado plano
REF 8 66 967

Brazo de latón cromado tubular
REF 8 66 655

MADE IN FRANCE

VENTAJAS

-  + Iluminación LED
-  + Visión aumentada x3
-  + Instalación sin conexión eléctrica

ESPECIFICACIONES

- Funciona con una pila de litio estándar (LR20 / 3,6 V) incluida en el embalaje
- Encendido por sistema sensitivo
- Temporización: 3 minutos
- Duración de la pila: ± 5 años en función del uso
- Visión aumentada x 3
- 2 versiones de brazos disponibles:
En latón cromado tubular:
4 articulaciones
En latón cromado plano:
3 articulaciones
- Dos años de garantía

Dimensiones del modelo redondo:

- Brazo plano:
L. 180 x H. 195 x P. 80/230 mm
- Brazo tubular:
L. 180 x H. 285 x P. 65/330 mm
- Diámetro del espejo: 180 mm

CELESTE



CELESTE REDONDO ILUMINADO
Brazo de latón cromado tubular
REF 8 66 1651

VENTAJAS



PRÁCTICA
Detector tactif
Smartech® blue



DOS CLOSOS DE ILUMINACIÓN DISPONIBLES
luz blanca cálida o fría



VISIÓN AUMENTADO X3

ESPECIFICACIONES

- 220 V - 240 V
- Diámetro del espejo: 200 mm
- Brazo doble de pared
- Visión aumentada x3
- Iluminación LED
- Luz blanca cálida o fría
- Parada manual / Apagado automático en 15 minutos
- Latón (resistente a la oxidación)
- Acabado: cromado
- Clase II
- Dos años de garantía
- Dim.: L. 460 x H. 160 mm
- Diámetro del espejo: 235 mm

FIESTA SOBRE PIE



FIESTA
Negro mate sobre pie
REF 8 66 1688



FIESTA
Cromado sobre pie
REF 8 66 1514



FIESTA
Oro sobre pie
REF 8 66 1515

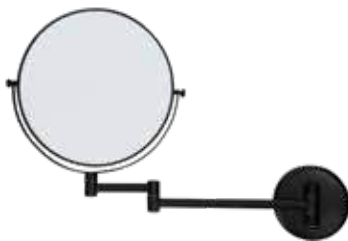
VENTAJAS

- + Espejo de doble cara (normal y visión aumentada x3)
- + Tres acabados para elegir
- + Brazo de latón cromado tubular

ESPECIFICACIONES

- Dim. : L. 130 x H. 365 x P. 200 mm
- Diámetro del espejo: 200 mm

FIESTA MURAL



FIESTA
Negro mate
REF 8 66 1687



FIESTA
Cromado
REF 8 66 1510



FIESTA
Oro
REF 8 66 1511

VENTAJAS

- + Espejo de doble cara (normal y visión aumentada x3)
- + Tres acabados para elegir
- + Brazo de latón cromado tubular

ESPECIFICACIONES

- Dim. : L. 230 x H. 300 x P.305 mm
- Diámetro del espejo: 200 mm

NUESTROS ACCESORIOS DE BAÑO

Descubra toda nuestra gama de accesorios de baño. Completa sus baños con alguno de nuestros múltiples accesorios para hoteles: bandejas con productos de bienvenida, básculas, accesorios, papeleras o soluciones para personas con movilidad reducida.



ISSS
REF 8 44 1768

BANDEJA ORCHESTRO
REF 8 66 1587

SANIBOX
REF 8 99 1307

PÁGINA
28 À 34

BANDEJO ORCHESTRO



ORCHESTRO
Blanco
Bandeja para cuarto de baño
REF 8 66 1587



ORCHESTRO
Negro
Bandeja para cuarto de baño
REF 8 66 1596



ORCHESTRO
Blanco
Bandeja secundaria para
cuarto de baño
REF 8 66 1588



ORCHESTRO
Madera
Bandeja secundaria para
cuarto de baño
REF 8 66 1589



ORCHESTRO
Negro
Bandeja secundaria para
cuarto de baño
REF 8 66 1597

DESIGNED IN FRANCE

VENTAJAS

- + Modular
- + Limpieza sencilla
- + Resistente al agua

ESPECIFICACIONES

- Colores: blanco, negro y/o madera

Dimensiones:

- Bandeja para cuarto de baño Orchestra blanca: L. 321 x P. 155 x H. 25 mm
- Bandeja secundaria para cuarto de baño Orchestra (Ref 8 66 1588 / Ref 8 66 1589): L. 150 x P. 155 x H. 25 mm

BANDEJO STYLUS



STYLUS
Madera
Minibandeja
REF 8 66 762

DESIGNED IN FRANCE

VENTAJAS

- + Diseño
- + Limpieza sencilla

ESPECIFICACIONES

- Material: bambú
- Color natural y cálido
- Cuatro zapatitas de protección
- Tratamiento contra la humedad
- Dim.: L. 275 x P. 140 x H. 25 mm / 260 g

BANDEJO ZEN LINE



ZEN LINE II
Blanco
Minibandeja
REF 8 66 887



ZEN LINE II
Negro
Minibandeja
REF 8 66 893

DESIGNED IN FRANCE

VENTAJAS

- + Resistente a las quemaduras
- + Acabado antimanchas

ESPECIFICACIONES

- Dos colores para elegir: blanco y negro
- Material: melamina / madera
- Dim.: L. 295 x P. 155 x H. 10 mm / 368 g

ISSISS



REF 8 44 1767



ISSISS
Negro
REF 8 44 1767



ISSISS
Blanco
REF 8 44 1768

MADE IN FRANCE

VENTAJAS

- + Ecológico y económico: depósito reutilizable
- + Se suministran tres etiquetas (Jabón, Champú y Loción)
- + Sistema antirrobo incluido

ESPECIFICACIONES

- Depósito bloqueado mediante un sistema de llave
- Capacidad: 300 mL
- Material: ABS 5 (incluyendo plástico 100% reciclado para la versión negra)
- Caudal: 1 mL por pulsación
- Depósito transparente
- Se suministra una etiqueta de acabado escarchado
- Satisface la política HACCP
- Un año de garantía
- Dim. : L. 75 x H. 202 x P. 58 mm

SANIBOX DISPENSADORES



○ Blanco

● Cromado

● Negro mate

Caja de pañuelos cuadrada SANIBOX

REF 8 99 1307

REF 8 99 1314

REF 8 99 1312

Caja de pañuelos rectangular SANIBOX

REF 8 99 1306

REF 8 99 1313

REF 8 99 1311

Bolsitas de higiene femenina (lote de 48 recargas de 25 bolsitas) +
REF 8 88 1316



○ Blanco

● Cromado

● Negro mate

Dispensador de bolsitas higiénicas SANIBOX

REF 8 99 1308

REF 8 99 1315

REF 8 99 2151

VENTAJAS

- + Gama completa y armoniosa
- + Cuatro acabados elegantes: blanco, cromado, negro y negro mate

ESPECIFICACIONES

- Material: ABS
- Posibilidad de fijar a la pared las cajas rectangulares
- Dim. (caja de pañuelos cuadrada): L. 135 x H. 130 x P. 135 mm
- Dim. (caja de pañuelos rectangular): L. 142 x H. 60 x P. 260 mm
- Dim. (dispensador de bolsitas higiénicas): L. 98 x H. 137 x P. 26 mm

DYNA | **ECODISEÑO**



BÁSCULA DYNA
REF 8 66 1527



INNOVACIÓN
Para recargarla, basta
con presionar el botón

VENTAJAS

- + Funciona sin pilas
- + Visualización alternativa del peso en libras y en kilos
- + Ultrafina (sólo 25 mm)

ESPECIFICACIONES

- Funciona sin pilas
- Apagado automático
- Pantalla LCD
- Visualización en kilos o libras
- Superficie de vidrio templado de 5 mm
- Carga máxima: 180 kg
- Dos años de garantía
- Dim.: L. 300 x H. 25 x P. 300 mm

ELAN



ELAN CLÁSICO SILVER
REF 8 66 1146

VENTAJAS

- + Diseño extraplano
- + Visualización alternativa del peso en libras y en kilos

ESPECIFICACIONES

- Funciona con dos pilas AA incluidas en el embalaje
- Encendido por sistema sensitivo
- Apagado automático
- Pantalla LCD retroiluminada
- Carga máxima: 180 kg
- Dos años de garantía
- Dim.: L. 370 x H. 18 x P. 200 mm

PAPELERA REDONDA



PAPELERA CON PEDAL 3 L
Negro mate
REF 8 99 1785



PAPELERA CON PEDAL 3 L
Acero inoxidable bruñado
REF 8 99 435



PAPELERA CON PEDAL 3 L
Blanco
REF 8 99 432

PAPELERA CON PEDAL 5 L
Negro mate
REF 8 99 1786

PAPELERA CON PEDAL 5 L
Acero inoxidable bruñado
REF 8 99 436

PAPELERA CON PEDAL 5 L
Blanco
REF 8 99 433

VENTAJAS

- + Depósito interior de plástico
- + Diseño antifuego
- + Material liso muy sencillo de limpiar

ESPECIFICACIONES

- Material: exterior de metal
- Depósito interior de plástico
- Protección de caucho en la base
- Mecanismo de apertura resistente: totalmente metálico
- Una mayor adherencia al suelo gracias a dos zapatas de caucho
- Colores: negro mate, acero inoxidable bruñado (18/0) y blanco
- Dim. (3 L): Ø. 167 x H. 270 mm
- Dim. (5 L): Ø. 203 x H. 284 mm

PORTE-SERVIETTES



TOALLERO SENCILLO
Cromado
REF 8 99 1440



TOALLERO DOBLE
Cromado
REF 8 99 1441



TOALLERO MÚLTIPLE
Cromado
REF 8 99 1442



TOALLERO SENCILLO
Negro mate argo
REF 8 99 1776



TOALLERO DOBLE
Negro mate argo
REF 8 99 1777



TOALLERO MÚLTIPLE
Negro mate argo
REF 8 99 1778

ESPECIFICACIONES

- Material: acero inoxidable 304
- Dim. (toallero sencillo):
L. 647 x H. 56 x P. 80 mm
- Dim. (toallero doble):
L. 652 x H. 56 x P. 130 mm
- Dim. (toallero múltiple):
L. 647 x H. 125 x P. 130 mm

ESPECIFICACIONES

- Acero inoxidable 304
- Acabado negro mate

8 99 1776:

- Dim.: H. 60 x L. 577 x P. 80 mm

8 99 1777:

- Dim.: H. 60 x L. 577 x P. 120 mm

8 99 1778:

- Dim.: H. 140 x L. 577 x P. 232 mm

JABONERAS Y BARRAS



BARA DE APOYO ACODADA
Cromado
REF 8 99 1436



JABONERA
Cromado
REF 8 99 1445

ESPECIFICACIONES

- Material: acero inoxidable
- Orientable a la derecha o a la izquierda
- Dim. Barra acodada:
L. 420 x H. 185 x P. 119 mm
- Dim. jabonera:
L. 240 x H. 30 x P. 150 mm



ARO TOALLERO
Negro mate argo
REF 8 99 1779

ESPECIFICACIONES

- Acero inoxidable 304
- Acabado negro mate
- Dim.: H. 185 x L. 180 x P. 85 mm

PERCHAS

PERCHAS SENCILLA
Cromado
REF 8 99 1438



PERCHAS DOBLE
Cromado
REF 8 99 1439



PERCHAS GRAMATE
Negro mate argo
REF 8 99 1780



PERCHAS DOBLE
GRAMATE
Negro mate argo
REF 8 99 1781



ESPECIFICACIONES

Percha sencilla:

- Material: acero inoxidable 304
- Dim.: Ø 56 x P. 64 mm

Percha doble:

- Material: latón
- Dim.: Ø 87 x P. 55 mm

ESPECIFICACIONES

- Acero inoxidable 304
- Acabado negro mate
- Dim.: H. 50 x L. 50 x P. 80 mm

DISPENSADORES DE PAPEL EN ROLLOS

PORTARROLLOS PARA
PAPEL HIGIÉNICO
Cromado
REF 8 99 1443



PORTARROLLOS
PARA PAPEL HIGIÉNICO
CON RESERVA
Cromado
REF 8 99 1444



ESPECIFICACIONES

Portarrollos para papel higiénico:

- Material: acero inoxidable 304
- Dim.: L. 180 x H. 56 x P. 90 mm

Portarrollos para papel higiénico con reserva:

- Material: acero inoxidable 304
- Dim.: L. 185 x H. 56 x P. 112 mm

PORTARROLLOS PARA
PAPEL HIGIÉNICO
Negro mate argo
REF 8 99 1782



ESPECIFICACIONES

- Acero inoxidable 304
- Acabado negro mate
- Dim.: H. 125 x L. 145 x P. 85 mm

ESCOBILLERO

ESCOBILLA DE WC
CON SOPORTE MURAL
Acero inoxidable satinado
REF 8 99 1063



Cromado
REF 8 99 1135

ESCOBILLA DE WC
CON SOPORTE
Acero inoxidable
satinado
REF 8 99 796



VENTAJAS

- + Acero inoxidable 304L

ESPECIFICACIONES

- PARA apoyar o fijar a la pared
- 8 99 1063:**
- Dim.: Ø 92 x H. 390 x P. 122 mm
- 8 99 1135:**
- Dim.: Ø 104 x H. 386 mm
- 8 99 796:**
- Dim.: Ø 104 x H. 393 mm

ESCOBILLERO
DE PARED
Acero inoxidable
mate negro
REF 8 99 1783



ESCOBILLERO
DE PARED
Negro mate
REF 8 99 1136



ESPECIFICACIONES

- Acero inoxidable 304
- Acabado negro mate
- 8 99 1783**
- Dim.: H.365 x L.160 x P.125 mm
- 8 99 1136**
- Dim.: H.393 x L.92 x P.115 mm

METIS



EQUIPOS MODULARES

UN CONCEPTO MODULAR Y EVOLUTIVO QUE TRANSFORMA EL CUARTO DE BAÑO DE UNA MANERA SENCILLA, GRACIAS A ELEMENTOS EXTRAÍBLES E INTERCAMBIABLES.

Compuesta por elementos extraíbles e intercambiables, esta gama permite la evolución y la transformación del cuarto de baño de una manera sencilla y sin obras, en función de las necesidades particulares, pasando de un espacio de ducha clásico a una zona cómoda y segura adaptada a las personas con movilidad reducida. El aspecto modular y evolutivo responde a las problemáticas de hoteleros, residencias para la tercera edad, y colectividades donde todos utilicen un mismo cuarto de baño. El diseño de los productos ofrecidos aporta, además, un efecto no estigmatizante, gracias a su estética universal.

ACCESORIOS FIXES (AU CHOIX)



METIS
Barra recta
Gris antracita
REF 8 99
1730
Blanco
REF 8 99
1639



METIS
Barra acodada 46
Gris antracita
REF 8 99 1731
Blanco
REF 8 99 1640



METIS
Barra acodada 84
Gris antracita
REF 8 99 1732
Blanco
REF 8 99 1641



METIS
Barra de ducha en forma
de T o L
Gris antracita
REF 8 99 1733
Blanco
REF 8 99 1642

ACCESORIOS AMOVIBLES INTERCHANGEABLES



METIS
Repisa
Gris antracita
REF 8 99
1735
Blanco
REF 8 99
1644



METIS
Asiento de ducha
Gris antracita
REF 8 99 1734
Blanco
REF 8 99 1643



METIS
Asiento de ducha
Gris antracita
REF 8 99 1736
Blanco
REF 8 99 1645

VENTAJAS

- ⊕ Equipos intercambiables en función de las necesidades del usuario
- ⊕ Ahorro de espacio en términos absolutos
- ⊕ Ergonómico y sencillo de instalar

ESPECIFICACIONES

- Carga CE admisible: 150 kg
- Probado en laboratorio con una carga de 225 kg

BARRA RECTA 40 cm

- Material: Aluminio
- Colores: gris antracita con tapas de fijaciones cromadas mate o blancas
- Dimensiones: L. 437 x H. 70 x P. 67 mm

BARRAS ACODADAS

- Material: aluminio
- Ángulo de 135°
- Colores: gris antracita con tapas de fijaciones cromadas mate o blancas
- Dim. 46: L. 424 x H. 224 x P. 67 mm
- Dim. 86: L. 741 x H. 355 x P. 67 mm

BARRA DE DUCHA EN FORMA DE T

- Modular: convertible en L o en T
- Material: aluminio
- Colores: gris antracita con tapas de fijaciones cromadas mate o blancas
- Dim. : L. 637 x H. 1.296 x P. 67 mm

REPISA

- Desmontable de su soporte mural; montaje de la repisa en vez del asiento
- Material: polímero
- Colores: gris antracita o blanco

ASIENTO DE DUCHA

- Material: polímero y aluminio
- Colores: gris antracita y gris mate o blanco
- Dim. : L. 442 x H. 450 x P. 500 mm

KIT BARRA ABATIBLE

- Bajada amortiguada
- Material: aluminio y resina sintética
- Colores: gris antracita con tapas de fijaciones cromadas mate o blancas
- Dim. : L. 600 x H. 182 x P. 182 mm



Escanéeme
para ver
el video

NUESTROS MINIBARES

Nuestros minibares están equipados con tecnologías inteligentes de última generación. Ya cuenten con sistemas de termoabsorción o termoeléctricos, nuestros minibares son ecológicos, fiables y totalmente silenciosos.

MINIBAR TA 30 L
PUERTA DE CRISTAL
REF 8 66 1352

PÁGINA
35 À 38

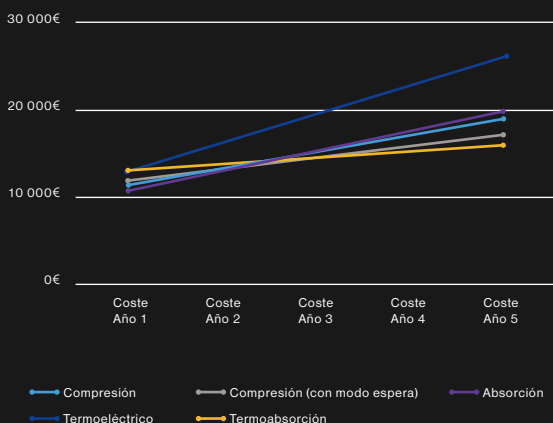
TODO LO QUE HAY QUE SABER PARA ELEGIR CORRECTAMENTE UN MINIBAR

TERMOABSORCIÓN

Los minibares de nueva generación con termoabsorción combinan el efecto Peltier y la absorción para producir frío. Ecológicos, fiables y totalmente silenciosos, consumen un 66% menos de energía, por lo que amortizan rápidamente (menos de un año) un coste levemente superior.



COSTE TOTAL PARA 100 HABITACIONES



OTRAS TECNOLOGÍAS

TERMoeLECTRICIDAD / PELTIER

Los minibares termoeléctricos se sirven del efecto Peltier para producir frío. Son muy fiables, pero relativamente ruidosos. Su temperatura no se puede ajustar y consumen bastante energía.

COMPRESIÓN

Los minibares con compresores utilizan un fluido frigorígeno que produce la refrigeración por compresión. Son eficaces y asequibles, pero son ruidosos y sufren el desgaste de las piezas mecánicas.

ABSORCIÓN

Los minibares de absorción generan frío calentando una mezcla que contiene amoníaco. Son muy asequibles, fiables y totalmente silenciosos, pero requieren una perfecta ventilación posterior y pueden desprender un intenso olor a amoníaco en caso de fuga.

MINIBAR 40 L OU 30 L | ECODISEÑO


REF 8 66 1352

VENTAJAS



SILENCIOSO
24h / 24



ECONÓMICO
gracias a la
tecnología de
termoabsorción



FIABLE
Sin motor ni
piezas móviles



SEGURO
Cierre con llave



ADAPTABLES
Puerta reversible



RESISTENTES
Rejillas de
protección para
evitar los golpes.
Repisas de cristal





MINIBAR TA 30 L
puerta opaca
REF 8 66 1351

MINIBAR TA 40 L
puerta opaca
REF 8 66 1353



MINIBAR TA 30 L
puerta de cristal
REF 8 66 1352

MINIBAR TA 40 L
puerta de cristal
REF 8 66 1354

ESPECIFICACIONES

- 220-240 V / 65 W
- 50/60 Hz
- Termoabsorción
- Consumo:
 - 40 L** : Puerta opaca : 0.44 kwh/24h
 - Puerta de cristal : 0.26 kwh/24h
 - 30 L** : Puerta opaca : 0.34 kwh/24h
 - Puerta de cristal : 0.24 kwh/24h
- Puerta reversible
- Iluminación interior LED
- Desescarchado automático
- Dos repisas de cristal
- Dos años de garantía

Dimensiones exteriores:

30 L:

- Puerta opaca: H. 485 x L. 385 x P. 440 mm
- Puerta de cristal: H. 485 x L. 385 x P. 440 mm

40 L:

- Puerta opaca: H. 550 x L. 403 x P. 435 mm
- Puerta de cristal: H. 550 x L. 405 x P. 435 mm

NUESTRAS CAJAS FUERTES



FORTRESS
REF 8 66 1604

Las cajas fuertes de JVD son un sinónimo de tranquilidad. Sus huéspedes disponen de una solución robusta y segura para todos sus efectos personales. Y usted dispone de las soluciones y del servicio de JVD para contar con una gestión simple y sencilla de sus cajas fuertes.

TODO LO QUE HAY QUE SABER PARA ELEGIR CORRECTAMENTE UNA CAJA FUERTE



ILUMINADAS

Nuestras cajas fuertes están diseñadas con un **teclado retroiluminado e iluminación interior**, para que resulten simples y sencillas de utilizar.

SEGURAS

Nuestras cajas fuertes están equipadas con un **mecanismo electrónico contra agresiones** y se bloquean durante 15 minutos tras cuatro intentos fallidos.

PRÁCTICAS

Si el cliente olvida el código, nuestras cajas fuertes se pueden **desbloquear con una llave** o un mando de control.

INTELIGENTES

Gracias al mando de control, acceder al **historial de las operaciones** (las fechas y horas de apertura quedan registradas) y desbloquear la caja fuerte resulta sencillo.

UNAS PALABRAS DEL DISEÑADOR

“Fortress es una nueva caja fuerte con voluntad de eficacia. Es el resultado de un diseño realmente evidente. Para reflejar un espíritu tradicional y una sensación de tranquilidad, el diseño se mantiene en torno a un grafismo general muy sencillo: el círculo dentro de un rectángulo, que es el símbolo por antonomasia de la caja fuerte. Por su esmerado tratamiento del diseño, este producto adquiere una dimensión muy moderna y atemporal. Otros dos puntos fuertes de este ingenioso producto: la discretísima integración del tirador a la izquierda del peto y un teclado levemente inclinado para mejorar la ergonomía cuando el producto se instala a poca altura.”

Jean-Guy de Russé

ICONIC CAJA FUERTE DE CAJÓN



ICONIC
REF 8 66 664



VENTAJAS

- + Bloqueo mediante código
- + Cabe en ella un ordenador portátil de 15"
- + Extraplana
- + Se puede instalar dentro de un cajón

ESPECIFICACIONES


- Bloqueo mediante código de 4 a 6 dígitos
- Bloqueo durante 15 minutos tras cuatro intentos fallidos
- Control de desbloqueo y de gestión para la dirección del hotel*
- Alimentación: Cuatro pilas de 1,5 V tipo LR6 (AA) suministradas
- Alerta en caso de pilas bajas
- Cierre de dos pestillos de acero de Ø 20 mm
- Fijación: Dos puntos al fondo y en la base
- Dos años de garantía, soporte de por vida
- Dim. interiores: L. 395 x H. 342 x P. 105 mm (14 L)
- Dim. exteriores: L. 400 x H. 350 x P. 130 mm

GUARDIAN



GUARDIAN
REF 8 66 665

VENTAJAS



SEGURO
Bloqueo mediante código o mediante tarjeta

- + Cabe en ella un ordenador portátil de 15"

ESPECIFICACIONES

- Bloqueo mediante código de 4 a 6 dígitos o mediante tarjeta magnética
- Bloqueo durante 15 minutos tras cuatro intentos fallidos
- Control de desbloqueo y de gestión para la dirección del hotel*
- Alimentación: Cuatro pilas de 1,5 V tipo LR6 (AA) suministradas
- Alerta en caso de pilas bajas
- Cierre de dos pestillos de acero de Ø 20 mm
- Dos años de garantía, soporte de por vida
- Dim. interiores: L. 425 x H. 220 x P. 310 mm (29 L)
- Dim. exteriores: L. 430 x H. 230 x P. 410 mm

FORTRESS



FORTRESS 14"
REF 8 66 1604



FORTRESS 15"
REF 8 66 1605



+ SMART KEY
REF 8 66 1784

La solución sencilla y segura para desbloquear una caja fuerte Fortress. La Smart Key permite crear y utilizar un Service Code, así como desbloquear las cajas fuertes Fortress en caso de olvido del código de cliente o de baja carga de las pilas.

Dim.: L. 42 x H. 94 x P. 35 mm

VENTAJAS

- + Relación calidad / precio
- + Bloqueo mediante código
- + Cabe en ella un ordenador portátil de 14" o 15"

ESPECIFICACIONES

- Bloqueo mediante código de 4 a 6 dígitos
- Bloqueo durante 15 minutos tras cuatro intentos fallidos
- Control de desbloqueo y de gestión para la dirección del hotel
- Alimentación: 4 pilas de 1,5 V tipo LR6 (AA)
- Alerta en caso de pilas bajas
- Cierre de dos pestillos de acero de Ø 20 mm
- Fijación: Cuatro puntos en la base y dos al fondo
- Dos años de garantía, soporte de por vida
- Dim. interiores (14" / 20 L): L. 350 x H. 190 x P. 293 mm
- Dim. interiores (14" / 20 L): L. 350 x H. 195 x P. 417 mm
- Dim. interiores (15" / 26 L): L. 435 x H. 202 x P. 305 mm
- Dim. interiores (15" / 26 L): L. 435 x H. 205 x P. 410 mm

TRUSTEE



TRUSTEE COMPACT
Negro
REF 8 66 783



TRUSTEE COMPACT
Blanco
REF 8 66 1390

VENTAJAS

- + Compacto
- + Disponible en blanco

ESPECIFICACIONES

- Bloqueo mediante código de 4 a 6 dígitos
- Bloqueo durante 15 minutos tras cuatro intentos fallidos
- Control de desbloqueo y de gestión para la dirección del hotel
- Alimentación: Cuatro pilas de 1,5 V tipo LR6 (AA) suministradas
- Alerta en caso de pilas bajas
- Cierre de dos pestillos de acero de Ø 20 mm
- Fijación: Dos puntos al fondo y en la base
- Dos años de garantía, soporte de por vida
- Compacta:
Dim. interiores: L. 350 x H. 185 x P. 200 mm (13 L)
Dim. exteriores: L. 355 x H. 195 x P. 250 mm

ACCESSOIRE



MANDO DE CONTROL DE
GESTIÓN Y DE DESBLOQUEO
REF 8 66 683

*MANDO DE CONTROL PARA CAJAS FUERTES

Gracias al mando de control, acceder al historial de las operaciones (las fechas y horas de apertura quedan registradas) y desbloquear la caja fuerte resulta sencillo.

Dim.: L. 105 x H. 190 x P. 37 mm

NUESTRAS BANDEJAS DE BIENVENIDA

Elegancia, diseño y ergonomía: nuestros productos nacen a partir de esta triple expectativa. Alrededor de un chocolate, de un té o de un café, cada instante se convierte en confort, relajación y bienestar.

MINI CORSETO
REF 8 66 1612

MODUS VIVENDI
REF 8 66 1459

BANDEJO ORCHESTRO
REF 8 66 1590

PÁGINA
43 À 55

TODO LO QUE HAY QUE SABER PARA ELEGIR CORRECTAMENTE UNA BANDEJA DE BIENVENIDA



BANDEJAS

El accesorio imprescindible que convierte en **sublime su oferta de recepción**, y que da el último toque de diseño a sus habitaciones. Nuestra amplia gama de bandejas de madera, cuero o melamina se adapta a cualquier entorno. **Como ofrecen la posibilidad de integrar directamente la base de nuestros hervidores**, forman un conjunto perfecto.

HERVIDORES

Desbordantes de **estilo, elegancia e ingeniosa tecnología**, nuestros hervidores íntegramente diseñados en Francia por nuestros especialistas, acompañarán a sus clientes en su despertar o en los momentos de relajación. Al estar diseñados para hoteles, facilitan, además, la labor de su personal.

MÁQUINAS EXPRESO

Nuestras máquinas están diseñadas para brindar una solución sencilla que le permita ofrecer un delicioso expreso a sus clientes. No requieren que les destine ningún espacio: **gracias a su reducido tamaño, se pueden colocar en cualquier parte.**

Las posibilidades que ofrecen nuestras máquinas de café expreso satisfacen a todos los gustos, en todos los momentos y a todos los clientes.



UNAS PALABRAS DEL DISEÑADOR

“Durante estos últimos años, hemos asistido a una modificación en profundidad del diseño de las habitaciones de hotel. Hemos pasado de un entorno a menudo estereotipado a un lugar donde vivir una experiencia. El tiempo pasado por el cliente en este lugar debe ser atípico, personal e incluso sorprendente en ocasiones. El diseño de nuestros productos contribuye a esta nueva tendencia. Al enmarcarse en entornos cada vez más diversos, aporta a su vez su propio toque estético, puesto que sabe integrarse o respaldar una elección. Naturalmente, además de un aspecto decorativo, el objeto debe proporcionar servicios específicos de una habitación de hotel, y ser eficaz, resistente, seguro y fiel a la filosofía del establecimiento. Debe ser, además, sencillo de utilizar, universal y ergonómico. Creamos nuestros productos pensando en satisfacer esta doble expectativa: que sean a la vez prácticos y estéticos.”

Jean-Guy de Russé

DIVINE DOBLE CARCASA



REF 8 66 2152

NUEVO MODELO



DIVINE
REF 8 66 2152

VENTAJAS



DOBLE CARCASA

- + Más silencioso, conserva el calor, sin riesgo de quemaduras



HIGIÉNICO

- + Interior 100% de acero inoxidable



DISEÑO

- + Acabado metálico de acero inoxidable

ESPECIFICACIONES

- Potencia nominal: 1.400 W
- Tensión de alimentación: 220-240 V
- Clase I
- Capacidad máxima: 1 L
- Interior 100% de acero inoxidable 304
- Parada automática en la ebullición y en vacío
- Resistencia calefactora oculta
- Giro de 360° sobre la base
- Piloto de funcionamiento
- Longitud del cable: 60 cm
- Dos años de garantía
- Dimensiones: 200 (Ø) x 225 (H) x 115 (F) mm

ENVOYE DOBLE CARCASA



REF 8 66 1827

NUEVO MODELO



ENVOYE
REF 8 66 1827

VENTAJAS



HIGIÉNICO
+ Interior 100% de acero inoxidable



COMPACTO
+ 0.6 L



DOBLE CARCASA
+ Más silencioso, conserva el calor, sin riesgo de quemaduras o riesgo de brúlures

ESPECIFICACIONES

- Potencia nominal: 800 W
- Tensión de alimentación: 220-240 V
- Clase I
- Capacidad máxima: 0,6 L
- Interior 100% de acero inoxidable 304
- Parada automática en la ebullición y en vacío
- Resistencia calefactora oculta
- Giro de 360° sobre la base
- Piloto de funcionamiento
- Dos años de garantía
- Dimensiones: 158 (Ø) x 160 (H) x 92 (F) mm

DIVA DOBLE CARCASA



REF 8 66 1342

DESIGNED IN FRANCE

VENTAJAS



DOBLE CARCASA
+ Más silencioso, conserva el calor, sin riesgos de quemaduras



HIGIÉNICO
+ Carcasa y tapa interior totalmente de acero inoxidable



SEGURO
+ Se detiene automáticamente en cuanto se agarra la empuñadura de seguridad Switchsafe®



APERTURA SENCILLA
+ Se abre con una sola mano con su tapa de apertura amortiguada



LIMPIEZA SENCILLA
+ Boca ancha para una limpieza sencilla

ESPECIFICACIONES

- Potencia nominal: 1.500 W
- Tensión de alimentación: 220-240 V
- Clase I
- Capacidad máxima: 1 L
- Interior 100 % Acero inoxidable 304
- Parada automática en la ebullición y en vacío
- Giro de 360° sobre la base
- Piloto de funcionamiento
- Longitud del cable: 60 cm
- Dos años de garantía
- Dim. : L. 145 x H. 213 x P. 210 mm



DIVA 1 L
Negro
REF 8 66 1341



DIVA 1 L
Blanco
REF 8 66 1342



DIVA 1 L
Acero inoxidable
REF 8 66 1343

MODUS VIVENDI



REF 8 66 1457

VENTAJAS



HIGIÉNICO
+ Interior acero inoxidable 304



EN DIVERSOS COLORES
+ Disponible en tres acabados



LIMPIEZA SENCILLA
+ Boca ancha y resistencia calefactora oculta



VISUALIZACIÓN DEL NIVEL DE AGUA
+

ESPECIFICACIONES

- Potencia nominal: 1.500 W
- Tensión de alimentación: 220-240 V
- Clase I
- Capacidad máxima: 1 L
- Interior 100 % Acero inoxidable 304
- Parada automática en la ebullición y en vacío
- Resistencia calefactora oculta
- Giro de 360° sobre la base
- Piloto de funcionamiento
- Visualización del nivel de agua
- Dos años de garantía
- Dim.: Ø. 200 x H. 220 x P. 145 mm



MODUS VIVENDI 1 L
Negro
REF 8 66 1458



MODUS VIVENDI 1 L
Azul
REF 8 66 1457



MODUS VIVENDI 1 L
Amarillo
REF 8 66 1459

DUCHESE ACERO INOXIDABLE



REF 8 66 914

DESIGNED IN FRANCE

VENTAJAS

- + Dos acabados: acero inoxidable brillante o acero inoxidable satinado
- + Seguro: Empuñadura SwitchSafe® JVD



LIMPIEZA SENCILLA
Gracias a su apertura de 90°

ESPECIFICACIONES

- Potencia nominal: 1.250 W
- Tensión de alimentación: 220-240 V
- Clase I
- Capacidad máxima: 0,8 L
- Parada automática en la ebullición y en vacío
- Giro de 360° sobre la base
- Piloto de funcionamiento
- Longitud del cable: 70 cm
- Dos años de garantía
- Dim. : Ø. 127 x H. 194 x P. 208 mm



DUCHESE 0,8 L
Acero inoxidable satinado
REF 8 66 914



DUCHESE 0,8 L
Acero inoxidable brillante
REF 8 66 915

DUCHESSÉ | **ECODISEÑO**



DUCHESSÉ 0,6 L
Blanco
REF 8 66 758



DUCHESSÉ 0,6 L
Negro
REF 8 66 759

DUCHESSÉ 0,8 L
Blanco
REF 8 66 1010

DUCHESSÉ 0,8 L
Negro
REF 8 66 1011



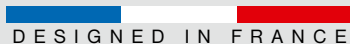
BANDEJAS
Amplia gama de bandejas adaptadas



APAGADO
Instantáneo en cuanto se agarra la empuñadura de seguridad switchsafe®



UNA LIMPIEZA MÁS CÓMODA
Por su ancho diámetro de apertura y su resistencia oculta



DESIGNED IN FRANCE

VENTAJAS

- + Visualización del nivel de agua en los modelos 0,8 L
- + 0,6 L compacto: consumo reducido de agua y de energía

ESPECIFICACIONES

- Potencia nominal:
 - 0,6 L: 800 W
 - 0,8: 1.250 W
- Tensión de alimentación: 220-240 V
- Clase I
- Capacidad máxima: 0,6 L / 0,8 L
- Parada automática en la ebullición y en vacío
- Giro de 360° sobre la base
- Piloto de funcionamiento
- Longitud del cable: 60 cm
- Dos años de garantía
- Dim. (0,6 L): Ø. 127 x H. 162 x P. 206 mm
- Dim. (0,8 L): Ø. 135 x H. 187 x P. 230 mm

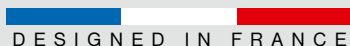
ZENITH



ZENITH 0,8 L
Blanco
REF 8 66 375



ZENITH 0,8 L
Negro
REF 8 66 377



DESIGNED IN FRANCE

VENTAJAS

- + Limpieza sencilla
- + Gran capacidad
- + Amplia gama de bandejas adaptadas


ESPECIFICACIONES

- Potencia nominal: 1.100 W
- Tensión de alimentación: 220-240 V
- Clase I
- Capacidad máxima: 0,8 L
- Parada automática en la ebullición y en vacío
- Giro de 360° sobre la base
- Piloto de funcionamiento
- Longitud del cable: 70 cm
- Dos años de garantía
- Dim (0,8 L) : Ø. 125 x H. 190 x P. 200 mm

ACCESORIOS



DESINCRUSTANTE PARA HERVIDORES
REF 8 88 1555



ANTIRROBO UNIVERSAL PARA HERVIDORES
REF 8 66 1213

DESINCRUSTANTE PARA HERVIDOR

- Un hervidor como nuevo en unos segundos
- 700 g para 90 usos

ANTIRROBO PARA HERVIDOR

- Compatible con todos los hervidores JVD
- Deslice el cable de alimentación por el soporte fijado a la pared.
- Dim.: L. 40 x L. 18 x P. 19 mm

MINI CORSETO



MINI CORSETO
Negro mate
REF 8 66 1612

VENTAJAS



PRÁCTICA
Depósito
sencillo de
retirar u de
limpiar



**SENCILLA DE
UTILIZAR**
Sólo dos
botones, para un
uso intuitivo



AJUSTABLE
Soporte de la
taza regulable
compatible con
tazas grandes y
pequeñas

- + La máquina compatible Nespresso más compacta del mercado
- + El auténtico gusto del café italiano (bomba Made in Italia)

ESPECIFICACIONES

- Potencia nominal: 1.400 W
- Tensión de alimentación: 220-240 V
- Clase I
- Depósito extraíble de 0,8 L
- Formato de las monodosis: cápsulas
- Dos años de garantía
- Dim.: L. 118 x H. 230 x P. 302 mm

ORCHESTRO

DESIGNED IN FRANCE

VENTAJAS

- + Modular
- + Limpieza sencilla
- + Puede albergar una máquina expreso y/o un hervidor

ESPECIFICACIONES

- Colores: Blanco, negro y/o madera
- Bandejas de bienvenida: el portacápsulas es reversible: cara con seis huecos y dorso con tres

Dimensiones:

- Bandeja (REF 8 66 1581 / REF 8 66 1582): L. 321 x P. 295 x H. 37 mm
- Bandeja secundaria (REF 8 66 1583 / REF 8 66 1584): L. 162 x P. 300 x H. 37 mm
- Bandeja de bolsitas (REF 8 66 1585): L. 115 x P. 70 x H. 30 mm
- Portacápsulas (REF 8 66 1586): L. 137 x P. 93 x H. 13 mm



① BANDEJA ORCHESTRO Blanco
REF 8 66 1581



① BANDEJA PERFORADA ORCHESTRO Blanco
REF 8 66 1582



① BANDEJA ORCHESTRO Negro
REF 8 66 1590



① BANDEJA PERFORADA ORCHESTRO Negro
REF 8 66 1591



② BANDEJA SECUNDARIA ORCHESTRO Madera
REF 8 66 1584



② BANDEJA SECUNDARIA ORCHESTRO Blanco
REF 8 66 1583



② BANDEJA SECUNDARIA ORCHESTRO Negro
REF 8 66 1592



③ PORTACÁPSULAS ORCHESTRO Blanco reversible 6 o 3 cápsulas
REF 8 66 1586



③ PORTACÁPSULAS ORCHESTRO Negro reversible 6 o 3 cápsulas
REF 8 66 1594



④ BANDEJA DE BOLSITAS ORCHESTRA Blanco
REF 8 66 1585



④ BANDEJA DE BOLSITAS ORCHESTRA Negro
REF 8 66 1593

CHARME



BANDEJA DE BOLSITAS
CHARME
REF 8 66 1020

BANDEJA CHARME
REF 8 66 1018

VENTAJAS



ELEGANCIA
+ Costura con
pespuntes

- + Diseño atemporal con su aspecto de cuero
- + Limpieza sencilla (resistente al agua)
- + Muy resistente (cuero sintético)

ESPECIFICACIONES

- Materiales: cuero sintético y plástico
- Colores: negro

Dimensiones y peso:

- Bandeja : L. 400 x P. 260 x H. 32 mm
- Bandeja de bolsitas: L. 160 x P. 80 x H. 60 mm
- Bandeja cajón : L. 300 x P. 200 x H. 70 mm
- Amplio Bandeja cajón : L. 330 x P. 400 x H. 80 mm

BANDEJA CAJÓN **NUVEO MODELO**



BANDEJA CHARME CAJÓN
REF 8 99 1713



AMPLIO
BANDEJA CHARME CAJÓN
REF 8 99 1712

STYLUS



REF 8 66 761
REF 8 66 763



BANDEJA STYLUS
REF 8 66 761

BANDEJA DE BOLSITAS
STYLUS

REF 8 66 763

MINIBANDEJA
STYLUS

REF 8 66 762



MAJESTIC II | **ECO**DISEÑO



BANDEJA MAJESTIC II
REF 8 66 1165

DESIGNED IN FRANCE

VENTAJAS

- + Tres productos armoniosos: bandeja, minibandeja y bandeja de bolsitas
- + Diseño
- + Limpieza sencilla

ESPECIFICACIONES

- Material: bambú
- Color natural y cálido
- Cuatro zapatas de protección en cada producto
- Tratamiento contra la humedad
- Capacidad: 32 bolsitas, 1 hervidor, 2 tazas

Dimensiones y peso:

- Bandeja: L. 380 x P. 300 x H. 26 mm / 1.003 g
- Bandeja de bolsitas: L. 147 x P. 100 x H. 430 mm / 151 g
- Minibandeja: L. 275 x P. 138 x H. 23,4 mm / 272 g

DESIGNED IN FRANCE

VENTAJAS



PRÁCTICA
Ranuras integradas para bolsitas

- + Material: bambú «ecofriendly»: protege los bosques
- + Robusta
- + Dos asas
- + Limpieza sencilla

ESPECIFICACIONES

- Material: bambú certificado FSC (procedente de bosques con gestión sostenible)
- Capacidad: 18 bolsitas, 1 hervidor, 2 tazas
- Cuatro zapatas de protección
- Tratamiento contra la humedad

Dimensiones y peso:

L. 360 x H. 20 x P. 220 mm / 1.000 g

ZEN LINE II



	● Negro	○ Blanco
BANDEJA ZEN LINE II	REF 8 66 891	REF 8 66 885
BANDEJA PERFORADA ZEN LINE II	REF 8 66 892	REF 8 66 886
MINIBANDEJA ZEN LINE II	REF 8 66 893	REF 8 66 887
MINIBANDEJA DE BOLSITAS ZEN LINE II	REF 8 66 394	REF 8 66 384

DESIGNED IN FRANCE

VENTAJAS



PRÁCTICA

Posibilidad de integrar el soporte de alimentación del hervidor bajo la bandeja perforada

- + Resistente a las quemaduras
- + Acabado antimanchas

ESPECIFICACIONES

- Certificada para contacto con alimentos
- 2 colores: blanco o negro
- Material: melamina
- Diseñada para alojar cualquier hervidor JVD (salvo Zenith de acero inoxidable)

Dimensiones y peso:

- Bandeja: L. 374 x P. 295 x H. 24 mm / 1.000 g
- Minibandeja: L. 295 x P. 155 x H. 10 mm / 368 g
- Minibandeja de bolsitas: L. 150 x P. 114 x H. 49 mm / 210 g

MAESTRO



	● Negro	○ Blanco
BANDEJA MAESTRO	REF 8 66 1162	REF 8 66 1156
BANDEJA PERFORADA MAESTRO	REF 8 66 1163	REF 8 66 1157
TAZA MAESTRO 200 ML + PLATILLO	REF 8 66 1164	REF 8 66 1158

DESIGNED IN FRANCE

VENTAJAS

- + Dimensiones compactas y optimizadas
- + Bandeja de bolsitas integrada
- + Resistente a las quemaduras
- + Acabado antimanchas
- + Posibilidad de integrar el soporte del hervidor JVD

ESPECIFICACIONES

- Certificada para contacto con alimentos
- 2 colores: blanco o negro
- Material: melamina
- Diseñada para alojar cualquier hervidor JVD (salvo Zenith de acero inoxidable)

Dimensiones y peso:

- Bandeja: L. 400 x P. 200 x H. 28 mm / 560 g
- Diámetro de la bandeja perforada: 89 mm
- Kit taza (1 taza 200 mL + 1 platillo): L. 123 x P. 98 x H. 103 mm / 190 g

NUESTROS ACCESORIOS DE HABITACIÓN

En el universo de Hotelería de JVD, el accesorio hace que cada habitación sea única, y transforma el tiempo pasado en el hotel en una experiencia en toda regla. Innovamos a diario para proporcionar a los clientes de los hoteles unos accesorios que aúnan diseño, tecnología, seguridad y ergonomía.

BEACON
REF 8 66 1574

RACK METÁLICO
REF 8 66 1530


PAPELERA DOBLE CARCASA
REF 8 99 546

BEACON LÁMPARA DE MESA

BEACON
REF 8 66 1574

VENTAJAS**PRÁCTICO**

Cargador de inducción
y toma USB

**GRADACIÓN DE LUZ**

Intensidad de luz
ajustable

**LUZ CÁLIDA
O BLANCA****ESPECIFICACIONES**

- Alimentación: 110-240 V / 50-60 Hz
- 1 puerto USB
- 1 cargador de inducción
- Material: aluminio
- Colores: negro
- Luminosidad ajustable
- Tipo de luz ajustable
- Cantidad de configuraciones: 15
- Botón ON/OFF
- Garantía de 2 años
- Dim.: H. 450 x L. 120 x P. 200 mm

WAVE ESTACIÓN DESPERTADORA



VENTAJAS



PRÁCTICO

Cargador de inducción integrado (inalámbrico)



SENCILLO DE UTILIZAR

- + Pensado para los hoteles: alarma no repetible / batería integrada
- + Pensado para los huéspedes (recarga inalámbrica y USB / Bluetooth / atenuación de la luz)

ESPECIFICACIONES

- Alimentación: 110-240 V / 50-60 Hz
- 1 puerto USB y 1 cargador de inducción
- Bluetooth
- Radio FM
- Luminosidad ajustable
- Sistema con doble batería recargable para paliar los apagados automáticos de la alimentación
- Sistema antirrobo (en opción)
- Garantía de 2 años
- Dim. : H. 70 x L. 130 x P. 90 mm

MUSE ESTACIÓN DESPERTADORA



REF 8 66 1610



MUSE ESTACIÓN DESPERTADORA
REDONDA BLUETOOTH
REF 8 66 1610



+ SISTEMA ANTIRROBO
REF 2 10 2097

VENTAJAS



PRÁCTICO
Gracias a sus dos puertos USB



CABLES DE RECARGA
Para móvil integrados Apple / Android

- + Pensado para los hoteles: alarma no repetible / batería integrada
- + Sonido estéreo de alta calidad

ESPECIFICACIONES

- Alimentación: 220-240 V / 24 W
- 2 puertos USB y 2 cables de carga rápida (2,0 A)
- Bluetooth 4.0
- Pantalla LCD
- Doble altavoz estéreo de 5 W
- Sistema con doble batería recargable para paliar el apagado automático de la alimentación
- Sistema antirrobo (en opción)
- Dos años de garantía
- Dim.: H. 170 x L. 170 x P. 95 mm

RACK DE MALETAS METÁLICO DESIGN



SOPORTE METÁLICO DESIGN
Negro
REF 8 66 1530



Cuatro correas de alta resistencia d cuero sintético

VENTAJAS

- + Compacto
- + Diseño contemporáneo
- + Ultrarresistente

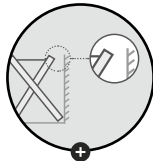
ESPECIFICACIONES

- Material: acero epoxi
- Acabado: lacado en negro
- Cuatro correas marrones de cuero sintético
- Zapatas de protección para el suelo
- Dimensiones plegado:
L. 515 x H. 612 x P. 45 mm
- Dimensiones extendido:
L. 515 x H. 465 x P. 405 mm

RACK DE MALETAS DE MADERA



SOPORTE DE MALETAS RECTO MADERA DE SIRINGA
Negra
REF 8 66 196



PRÁCTICA
Asimétrico para evitar el contacto con la pared



ULTRARRESISTENTE
Cuatro correas de alta resistencia 220 kg



ANTIBACTERIANO
Una madera insensible a las bacterias

DESIGNED IN FRANCE

VENTAJAS

- + Ocupa un espacio mínimo cuando está plegado (solamente 3,5 cm)
- + Modelo patentado

ESPECIFICACIONES

- Realizado en una madera exótica insensible al agua y a las bacterias
- Material: madera de siringa negra
- Cuatro correas de alta resistencia
- Carga útil: 220 kg
- Dim. extendido:
L. 632 x H. 517,5 x P. 558 mm
- Dim. plegado: L. 632 x H. 754 x P. 35 mm

RACK DE MALETAS METÁLICO



SOPORTE CON RESPALDO DE METAL
Dorado
REF 8 66 508



SOPORTE DE METAL
Dorado
REF 8 66 276



SOPORTE CON RESPALDO DE METAL
Cromado
REF 8 66 506



SOPORTE DE METAL
Cromado
REF 8 66 069

VENTAJAS

- + Con o sin respaldo
- + Ocupa muy poco espacio cuando está plegado
- + Acabado cromado, dorado o cobrizo

ESPECIFICACIONES

- Tubos de acero de Ø 25 mm (grosor 1 mm)
- Cuatro correas de alta resistencia + Dos correas de sujeción
- Carga útil: 220 kg

Soporte:

- Dim. extendido: L. 665 x H. 500 x P. 400 mm
- Dim. plegado: L. 90 x H. 630 mm

Soporte con respaldo:

- Dim. extendido: L. 675 x H. 705 x P. 520 mm
- Dim. plegado: L. 100 x H. 860 mm

PAPELERAS



DOBLE CARCASA



PAPELERA DE RESIDUOS 10 L
Acero inoxidable satinado con doble carcasa
REF 8 99 1007



PAPELERA DE RESIDUOS 10 L
Negra con doble carcasa
REF 8 99 546

CON CARCASA ÚNICA



PAPELERA DE RESIDUOS 10 L
Negra con carcasa única efecto cuero
REF 8 99 1087



PAPELERA SWING-TOP 8 L
REF 8 99 1675

VENTAJAS



PRÁCTICO
Sistema de doble carcasa para esconder la bolsa y sujetarla en su sitio

+ Diseño contemporáneo

ESPECIFICACIONES

- Se puede utilizar como cesto para la ropa
- Protección de caucho en la base para evitar rayar el suelo
- Colores: acero inoxidable bruñido
- Dim. : Ø 200 x H. 297 mm

Papelera de residuos:

- Sistema de doble carcasa para esconder la bolsa y sujetarla en su sitio
- Colores: negro, acero inoxidable satinado e imitación cuero
- Disponible en doble carcasa (negras) y en acero inoxidable satinado
- Dim. : Ø 225 X H. 270 mm

PAPELERAS | **CLASIFICACIÓN SELECTIVA**

PAPELERA CON 2 COMPARTIMENTOS



PAPELERA REDONDA CON DOS COMPARTIMENTOS
REF 8 99 1229



PAPELERA RECTANGULAR CON DOS COMPARTIMENTOS
REF 88 99 1261

ESPECIFICACIONES

- Protección de caucho en la base
- Compartimentos interiores resistentes al agua y la oxidación
- Contenedor exterior de acero epoxi
- Compartimentos exteriores de polipropileno
- Color exterior: negro
- Pictogramas de ayuda para la clasificación impresos

REDONDA

- Capacidad: 10 L
- Dim.: Ø 225 x H. 270 mm

RECTANGULAR

- Capacidad: 14 L
- Dim.: L. 270 x H. 290 x P. 210 mm

PAPELERA



PAPELERA NEGRA
3 compartimentos de colores
REF 8 99 1086



PAPELERA NEGRA
3 compartimentos negros
REF 8 99 881



PAPELERA DE ACERO INOXIDABLE SATINADO
3 compartimentos negros
REF 8 99 1031

VENTAJAS

- + Diseño único que permite clasificar los pequeños residuos
- + Seis pegatinas incluidas
- + Sencilla de vaciar gracias a las asas integradas

ESPECIFICACIONES

- Protección de caucho en la base para evitar rayar el suelo
- Capacidad: 3 x 3,3 L
- Colores exterior: negro o acero inoxidable satinado
- Compartimentos extraíbles negros o de colores
- Dim.: Ø 245 x H. 300 mm

PAPELERA 13 L SELECTIVE

NUEVO MODELO



PAPELERA NEGRA 13 L
CLASIFICACIÓN SELECTIVA
REF 8 99 1975

VENTAJAS

- + Diseño depurado
- + Dos compartimentos de clasificación selectiva
- + Sencilla de vaciar

ESPECIFICACIONES

- Contenedor exterior de acero epoxi
- Compartimentos interiores de polipropileno
- Color exterior: negro
- Capacidad: 13 L
- Dimensiones: 245 (L) x 300 (H) x 245 (F) mm

PAPELERA RECTANGULAR



PAPELERA RECTANGULAR
6,6 L
REF 8 99 1420

ESPECIFICACIONES

- Material: plástico
- Color exterior: gris
- Superficie antiarañazos y sencilla de limpiar
- Dim.: L. 235 x H. 260 x P. 162 mm

PAPELERA DE CARTÓN | ECODISEÑO



REF 8 99 2105



KIT DE 3 PAPELERAS DE
CARTÓN DE 75 L
REF 8 99 2105

KIT DE 10 PAPELERAS DE
CARTÓN PARA OFICINA
REF 8 99 2106

MADE IN FRANCE

VENTAJAS



PRÁCTICA
+ Visor del nivel de llenado




HIGIÉNICA
+ Poco contacto con el suelo

- + 100% cartón FSC o reciclado
- + Se entregan plegadas para reducir el impacto del transporte
- + Sujeción sencilla de la bolsa interior

ESPECIFICACIONES

- Material: 100% cartón FSC o reciclado
- REF. 8 00 2105: se venden de a 3
- REF. 8 00 2106: se venden de a 10
- Dim. (8 99 2106): 223 (H) x 226 (L) x 145 (F) mm
- Dim. (8 99 2105): 815 (H) x 355 (L) x 375 (F) mm

VELYSS PLANCHA ANTIARRUGAS | MINIPLANCHA



NUEVO MODELO



MINIPLANCHA
REF 8 66 1603



VELYSS
REF 8 66 1773



+ BASE DE CERÁMICA



+ DEPÓSITO DE AGUA 330 ML



+ FÁCIL DE GUARDAR

VENTAJAS

- + Compacta
- + Sencilla de guardar, dado que incorpora un gancho
- + Fabricada en Europa

ESPECIFICACIONES

- Bandeja de metal expandido cincado
- Dimensiones extendida: L.800 x F.320 x H. 100 mm
- Dos patitas plegables de acero cincado
- Funda de algodón con forro de espuma 6 mm
- Resistencia máxima: 5 kg

VENTAJAS

- + 2 en 1: Plancha y antiarrugas
- + Sencilla de utilizar

ESPECIFICACIONES

- 220-240 V - 50/60 Hz - 1.500 W
- Base de cerámica
- Depósito de agua: 330 mL
- Longitud del cable: 1,8 m
- Dos años de garantía
- Peso de la plancha (soporte excluido): 550g
- VELYSS • Dim.: L. 450 x A. 120 x P. 125 mm

VIVO SET DE PLANCHADO



REF 8 66 1124
REF 8 66 923



PLANCHA PREMIUM
+ FUNDA NEGRA
REF 8 66 1124

SOPORTE MURAL PARA PLANCHA
+ SOPORTE MURAL PARA TABLA
PREMIUM
REF 8 66 1117



PLANCHA VIVO II
2.000 W
Gris oscuro
REF 8 66 923



VENTAJAS



DURADERA
+ Base de cerámica



PRÁCTICA
Soporte para plancha para fijar a la pared o integrable en la tabla y cable de 2,8 m sencillo de guardar con el sistema JVD Smart Wrap



FÁCIL DE GUARDAR
+ Con gancho integrado

+ SEGURO

Planchas con apagado automático

+ RESISTENTE

Fundas capaces de soportar temperaturas de más de 310 °C

ESPECIFICACIONES

Tabla de planchar

- Diseñada para optimizar los espacios
- Cuatro alturas ajustables, cuatro zapatas antideslizantes
- Autobloqueo cuando la tabla está plegada
- Funda elástica gris oscuro, con relleno de fibra (REF 2 50 2139)
- Estructura y patas de acero lacado negro
- Superficie de la tabla:
L. 980 x P. 340 mm
- Dimensiones plegada:
L. 340 x H.1.230 mm

Plancha VIVO II

- 220-240 V - 50/60 Hz - 2.000 W
- Función anticálcarea y autolimpiante
- Base de plancha cerámica con una superficie de 279,6 cm²
- Funciones: vapor y espray
- Rango de temperaturas:
150 - 220 °C
- Dos años de garantía
- Peso 1,1 kg
- Dim.: 111 x 300 x 150 mm
- Longitud del cable: 2 m

VESTA HIERRO SECO

NUEVO MODELO



VESTA
HIERRO SECO
REF 8 66 1534

VENTAJAS

- + Mantenimiento y uso sencillos (sin agua)
- + Segura (apagado automático en posición vertical u horizontal)
- + Base de cerámica

ESPECIFICACIONES

- 220-240 V - 50/60 Hz - 1.300 W
- Base de cerámica
- Longitud del cable: 2 m
- Dos años de garantía
- Peso de la plancha (soporte excluido): 920 g
- Dimensiones: 250 (L) x 130 (H) x 105 (F) mm

PERCHAS



LOTE DE 50 PERCHAS
ANTIDESLIZANTES
Madera
REF 8 66 2120



LOTE DE 50 PERCHAS
ANTIDESLIZANTES CON PINZAS
Madera
REF 8 66 2122

VENTAJAS

- + Barra antideslizante para pantalones
- + Ranuras para vestidos, faldas y blusas
- + Madera de calidad superior

ESPECIFICACIONES

- Material: madera natural con acabado mate
- Gancho clásico
- Lote de 50 perchas
- Dimensiones: 450 (L) x 240 (H) x 20 (F) mm

ZONAS COMUNES

JVD ofrece una amplia selección de equipos para espacios comunes, así como de líneas y colores, para adaptarse a cada entorno y conseguir que sea único. Gracias a su dominio de los procedimientos que van del diseño a la fabricación de los productos, JVD es el único fabricante que puede ofrecer conjuntos homogéneos de secamanos y dispensadores de papel o jabón.

STATION YALISS
REF 8 44 1765T01

|
PÁGINA
67 À 71

YALISS ESTACIÓN | CONECTABLE

Disponible en versión HygiaConnect®



REF 8 44 1448TO1



ESTACIÓN DE DESINFECCIÓN
AUTOMÁTICA YALISS
Negro mat 1 000 mL
REF 8 44 1765TO1

Blanco 1 000 mL
REF 8 44 1448TO1



+
KIT DE RUEDAS
REF 5 30 2764

PRÁCTICO
Kit en opción que incluye 4 ruedas +
tornillería (2 con freno, 2 estándares)

MADE IN FRANCE

VENTAJAS


- +** Higiénica
Detección automática de las manos y depósito de recogida del goteo incorporado
- +** Una excelente estabilidad (base de 6 kg de acero)
- +** Gran visibilidad (formato A5, imagen no incluida)
- +** Sin conexión eléctrica (funciona con pilas)
- +** Kit de fijación incluido

ESPECIFICACIONES

- Depósito extraíble para simplificar la limpieza
- Amplia ventana para visualización del nivel
- Caudal: 1 ml por dosis
- Material: ABS
- Alimentación: Cuatro pilas 1,5 V tipo LR14 (no suministradas)
- Cargador de alimentación externa en opción (REF. 2 20 2798)
- Satisface la política HACCP
- Dimensiones (Yaliss): 157 (L) x 295 (H) x 106 (F) mm
- Dimensiones (tótem): 1.609 (H) x 358 (L) x 358 (F) mm (12,8 kg)

**DESCUBRE
LA ESTACIÓN
EN VÍDEO**

ESCANEANDO ESTE CÓDIGO QR



NEPTUNE



REF 8 22 1762



NEPTUNE
Negro mate
REF 8 22 1762



NEPTUNE
Blanco
REF 8 22 1405



NEPTUNE
Azul
REF 8 22 1406



NEPTUNE
Rojo
REF 8 22 1407



+ EN OPCIÓN ESPEJO NEPTUNE
REF 8 99 1804

MADE IN FRANCE

VENTAJAS



ALTURA AJUSTABLE
Optimizar para adaptarse tanto a los pequeños como a los mayores



ERGONÓMICO
Gracias a su iluminación y a la posibilidad de girarlo 180°!



LIMPIEZA SENCILLA
Sin incrustaciones en los railes, todas las superficies son accesibles

- + Silencioso (70 dB)
- + Larga vida útil (motor de inducción)
- + Resistencia a ambientes clorados
- + Botón ON/OFF para facilitar el mantenimiento

ESPECIFICACIONES

- Afluencia: Intensa (motor de inducción)
- Nivel acústico: 70 dB
- Antivandálico: Carcasa de ABS IK10
- Potencia nominal: 2.000 W
- Alimentación: 220-240 V / 50 Hz
- Clase II - IP23
- Tres años de garantía
- Dim. (soporte):
L. 138 x H. 1.153 x P. 148 mm
- Dim. (secador de pelo):
L. 150 x H. 348 x P. 384 mm
- Dim. (Espejo):
L. 30 x H. 45 x P. 2 mm



Escanéeme para ver el vídeo

CENICERO MURAL



CENICERO MURAL
1,5 L
REF 8 99 501



CENICERO MURAL
3 L + papelera 14 L
integrada
REF 8 99 1170



Cenicero Tubular de
pared
1,8 L Color antracita
REF 8 99 1452



Cenicero Tubular de
pared
1,8 L Acero inoxidable
REF 8 99 1839



ANTIVANDÁLICO
Sistema de bloqueo
mediante llave



LISTO PARA INSTALAR
Kit de fijación incluido



PRÁCTICO
Sencillo de vaciar

VENTAJAS

- + Diseñado para utilizarse en exteriores
- + Protección contra la lluvia
- + Rápido y sencillo de vaciar

ESPECIFICACIONES

- Sistema de cierre con llave
- Kit de fijación incluido

Dimensiones y capacidad:

8 99 501:

- 1,5 L (150 colillas, contenedor de 0,5 L)
- L. 150 x H. 255 x P. 60 mm

8 99 1170:

- 3 L (900 colillas) + Papelera: 14 L
- L. 300 x H. 670 x P. 140 mm

8 99 1452:

- 3 L (900 colillas)
- L. 100 x H. 500 x P. 64 mm

8 99 1839:

- **Acero inoxidable brillante**
- **11 (Ø) x 500 (H) mm**

CENICERO SOBRE PIE



CENICERO 2 L Y
PAPELERA 8 L
REF 8 99 615



TÓTEM TUBULAR 3 L
REF 8 99 616

VENTAJAS

- + Diseñado para utilizarse en exteriores
- + Protegido contra la intemperie
- + Rápido y sencillo de vaciar

ESPECIFICACIONES

- Materiales: Acero galvanizado (resistente a la oxidación y la corrosión)
- Recubrimiento tratado contra los rayos UV
- Contenedor interior de cinc que facilita el apagado de la colilla
- Superficie de apagado de las colillas de acero inoxidable
- Sistema de cierre con llave
- Kit de fijación al suelo incluido

Dimensiones y capacidad:

8 99 615 :

- Cenicero 2 L (600 colillas) y papelera 8 L
- L. 400 x H. 1.040 x P. 260 mm

8 99 616 :

- Cenicero 3 L (900 colillas)
- Ø. 300 x H. 1.080 mm

CUBO PUSH



CONTENEDOR PUSH 40 L
Acero inoxidable bruñido
REF 8 99 539



CONTENEDOR PUSH 40 L
Negro
REF 8 99 538

40 LITROS

VENTAJAS



PRÁCTICO
Depósito interior galvanizado con asa suministrado

- + Apertura por trampilla reforzada de acero inoxidable pulido con cierre automático
- + Anillo de caucho en la base para evitar rayar el suelo y la agresi

ESPECIFICACIONES

- Apto para un uso en interiores y en exteriores protegidos
- Depósito interior de metal galvanizado equipado con un asa
- Capacidad: 40 L
- Colores: negro y acero inoxidable bruñido
- Dim. : Ø. 345 x H. 785 mm

CUBA | CLASIFICACIÓN SELECTIVA



CONTENEDOR DE CLASIFICACIÓN SELECTIVA
Epoxi negra 40 L
REF 8 99 1080

Acero inoxidable satinado 40 L
REF 8 99 1005



CONTENEDOR DE CLASIFICACIÓN SELECTIVA
Acero inoxidable satinado 60 L
REF 8 99 1081

Negro 60 L
REF 8 99 1004

40 LITROS Y 60 LITROS

VENTAJAS

- + Solución compacta de clasificación selectiva (oficinas y habitaciones)
- + Tres compartimentos extraíbles de acero galvanizado
- + Sencillo de vaciar
- + Pegatinas incluidas

ESPECIFICACIONES

- Material: metal pintado o acero inoxidable
- Colores: epoxi negra y acero inoxidable satinado
- Dim. 40 L: Ø 335 x H. 470 mm
- 2 compartimentos de 10 L + 1 de 20 L
- Dim. 60 L: Ø. 355 x H. 670 mm
- 2 compartimentos de 15 L + 1 de 30 L

NUESTRAS COLECCIONES

JVD le ofrece una amplia selección de equipos, líneas y colores, para adaptarse a su entorno y convertirlo en algo único. Gracias a su maestría desde el diseño hasta la fabricación de sus productos, **JVD es el único fabricante que puede ofrecer conjuntos homogéneos:** desde secamanos a dispensadores de papel, pasando por dispensadores de jabón.

COLECCIÓN YALISS ACERO INOXIDABLE

La gama de acero inoxidable es la combinación idónea entre diseño y resistencia. Su estética permite exponerla incluso en los lugares más exclusivos. **Su resistencia al vandalismo, un tratamiento antibacteriano, y otro que evita que las huellas se queden estampadas en ella, la convierten en la solución para los entornos más exigentes. Por último, un tratamiento antioxidante fijado sobre auténtico acero inoxidable, le proporciona una gran resistencia a la corrosión y una excepcional vida útil.**

VENTAJAS

- + Diseño Premium
- + 100% antibacteriano
- + Acero inoxidable 304 anticorrosión y antivandálico



COLECCIÓN KIDS

La intención de nuestra gama Kids es ayudar a los niños a dominar los hábitos higiénicos desde la más tierna infancia. Al convertir la experiencia de lavarse y secarse las manos en algo agradable, JVD ofrece una respuesta completa y adecuada a los entornos que reciben a un público infantil. Además, gracias a sus eficaces y silenciosos secamanos, JVD ayuda a mantener los aseos limpios, sin papeles mojados tirados por el suelo y sin desagües atascados. Al reducir el uso del papel, los niños también contribuyen a crear un futuro más ECOLÓGICO y sostenible, al reducir la huella de carbono vinculada al uso del papel.



COLECCIÓN YALISS

El carácter más marcado de la colección Yaliss pretende renovar los sanitarios, con una imagen entre suave y dinámica. Los productos aportan nuevas respuestas a exigencias más amplias: una mayor capacidad, un mandril universal o extraíble, y una mayor higiene, a la vez que conservan las cualidades de la colección Cleanline (sencillez de uso, personalización, etc.). Hasta el día de hoy, es la colección más completa para equipar un aseo.



COLECCIÓN BLACK


El negro tiene la virtud de darle al objeto un valor más cualitativo. Cualquiera que sea el ambiente de un lugar, un producto negro se integra con facilidad (y por otra parte, puede ser discreto o muy visible). El mate amplifica el aspecto cualitativo del producto, y hace que la solución sea menos susceptible de ensuciarse y más resistente a los arañazos. Siempre buscando soluciones para reducir al mínimo nuestro impacto sobre el medio ambiente, el color negro nos ha brindado la oportunidad de utilizar plástico reciclado.





“PRODUCTS THAT CARE”

JVD lleva más de 35 años comprometida con proteger y cuidar. Cuidar de los clientes, de su salud y de su comodidad. Y también, preservar el medio ambiente. Creamos y fabricamos productos que tienen sentido, para usted y para el planeta.



PRODUCTOS PARA TODO EL MUNDO, EN TODAS PARTES Y POR MUCHO TIEMPO

Todos nuestros productos han sido desarrollados y probados por nuestros equipos para garantizar el bienestar y la comodidad de los usuarios, en todo momento y lugar. Objetos que maneja usted a diario, sin pensarlo realmente. Desde secamanos que han llegado a ser emblemáticos, hasta dispensadores de jabón.

Los equipos de higiene colectiva y bienestar de JVD conviven con usted a diario en cada hotel, restaurante, cafetería, aeropuerto u oficina. Muchos de nuestros productos cuentan con certificaciones de sostenibilidad y están fabricados en Francia, en el municipio de Rezé, de una manera respetuosa con nuestro planeta para las generaciones futuras.

TODA LA CALIDAD DEL MADE IN FRANCE

Radicada en Nantes, en el oeste de Francia, **JVD es líder en el diseño y la fabricación** de equipos y soluciones de higiene y hotelería. Basándose en el carácter único de sus conocimientos, la empresa tiene en la actualidad proyección en más de 100 países de todo el mundo.

Aunque sea una estructura de envergadura internacional, JVD es una empresa de proximidad. **La mayoría de nuestros productos se fabrican íntegramente en nuestra sede de la región de Nantes**, en colaboración directa con nuestra oficina de proyectos. Nuestro equipo de I+D integrado desarrolla constantemente soluciones para poner la innovación al servicio del bienestar de todos los usuarios.



NUESTRO COMPROMISO CON USTED Y CON EL PLANETA

Muy anclados a la noción de transmisión, nuestros equipos consideran un orgullo participar a diario en una transición ecológica que persigue el bienestar de todos.

Por eso, en una época donde se ha generalizado la obsolescencia programada, nos comprometemos a diseñar productos hechos para durar. Asimismo, damos prioridad a los colaboradores más cercanos a nuestra unidad de fabricación, para reducir el impacto ambiental del transporte.

Estamos convencidos del papel que tenemos que desempeñar para nuestro futuro común. Por lo tanto, es natural que hoy en día consideremos la ecorresponsabilidad un pilar fundamental de nuestra estrategia.

ALGUNAS DE NUESTRAS REFERENCIAS EN TODO EL MUNDO



Fairmont
(Montecarlo)




Mondrian Shoreditch London
(Londres)



The David Kempinski
(Tel Aviv)



Sofitel City Center
(Singapur)



Hotel Guanahani
(San Bartolomé)



Hotel y Spa Régina - MGallery
(Biarritz)



Respetuosa con el medio ambiente, JVD imprime este catálogo con tintas vegetales sobre papel ecológico procedente de bosques con una gestión sostenible. JVD invita a sus colaboradores y clientes a facilitarle sus direcciones de e-mail, para recibir directamente esta información en versión electrónica.

Documento no contractual. JVD se reserva el derecho a modificar sin aviso previo las especificaciones de sus productos. Inscrita en el Registro Mercantil, con el nº 330 927 476.

Realización: NOUVELLE VAGUE - Impresión: Maqprint - Fotografías: Studio Garnier, Getty Images.



Hotel OKU Hotel
(Ibiza)



JVD FRANCE

3, rue des Brèches
44 406 REZÉ CEDEX Francia

Departamento Comercial para Francia
Tfno.: +33 (0)2 44 76 51 56
jvdfrance@jvd.fr

Departamento Comercial para Exportación
Tfno.: +33 (0)2 40 75 99 76 / 77
jvdexport@jvd.fr

Servicio Posventa
Tfno.: + 33 (0)2 40 75 96 30
sav@jvd.fr

JVD ASIA

56 Loyang Way #06-04 -
Loyang Enterenchufe Building -
SINGAPORE 508775
Tfno.: + 65 6214 8550
jvd.com.sg
jvdasia@singnet.com.sg

JVD ESPAÑA

c/juan de herrera,
14 Elche parque industrial
03203 ELCHE Alicante España
Tfno.: + 34 965 677 777
jvd.es

JVD AMERICAS

Conjunto quadrum Acceso No.3
No.16A Int.15A, Qro. Parque Industrial
Benito Juárez.
C.P. 76120 Santiago de Querétaro
México
Tfno.: + 52(442) 161 2595
jvd.mx