

50<sup>th</sup> anniversary  
**Faraone**<sup>®</sup>  
ARCHITETTURE TRASPARENTI  
italian style

Canopy collection/ Collection marquises 2018

# CANOPIES / MARQUISES



LINEA and the other glass canopies by Faraone/ et les autres marquises en verre de Faraone

**Linea Mini, Linea Plus, Linea Maxi, Linea, Clock, Sfera-N, Gran Sasso** - *The Standard Canopies / Les Marquises Standard.*

**The Special Canopies** - *Infinite design solutions: outdoor and urban furniture./ Les Marquises Spéciales* - *Solutions infinies de design: outdoor et aménagement urbain.*

**LEDs and various other solutions** - *Light inside the glass, class A solutions./ Les LED et les différentes solutions* - *L'éclairage du verre, solutions de classe A.*

PROJECT  
PROJET

# LINEA

Since 2011, the first all-glass canopy in the world.

**Maximum transparency and high architectural integration.**

Also available with **integrated LED system.**

Depuis 2011, la première marquise tout-verre au monde.

**Transparence maximale et intégration architecturale.**

Disponibile avec **LED intégrée.**

# CANOPIES MARQUISES

## COLLECTION 2018

- |           |                      |           |                           |
|-----------|----------------------|-----------|---------------------------|
| <b>24</b> | LINEA MINI           | <b>24</b> | LINEA MINI                |
| <b>32</b> | LINEA PLUS           | <b>32</b> | LINEA PLUS                |
| <b>40</b> | LINEA MAXI           | <b>40</b> | LINEA MAXI                |
| <b>48</b> | LINEA                | <b>48</b> | LINEA                     |
| <b>58</b> | LEDS ON LINEA        | <b>58</b> | LES LED SUR LINEA         |
| <b>68</b> | SUNSHADE LINEA       | <b>68</b> | LINEA BRISE-SOLEIL        |
| <b>72</b> | CLOCK                | <b>72</b> | CLOCK                     |
| <b>76</b> | SFERA-N              | <b>76</b> | SFERA-N                   |
| <b>80</b> | GRAN SASSO           | <b>80</b> | GRAN SASSO                |
| <b>84</b> | CUSTOM CANOPIES      | <b>84</b> | MARQUISES SUR MESURE      |
| <b>92</b> | PROJECT ArtinFaraone | <b>92</b> | PROJET ArtinFaraone       |
| <b>96</b> | CUSTOMIZE YOUR GLASS | <b>96</b> | PERSONNALISEZ VOTRE VERRE |
| <b>98</b> | TECHNICAL DETAILS    | <b>98</b> | SCHÉMAS TECHNIQUES        |



**With SG or similar rigid interlayer you can position the canopy to any height!<sup>(1)</sup>**

**Avec le film rigide SG ou équivalent tu peux placer la marquise à n'importe quelle hauteur ! <sup>(1)</sup>**

**NB.** The soft interlayer PVB or similar is admitted for the other canopies that assure the residual resistance with the connecting rods or the supports.  
**NB.** Pour les autres marquises, qui assurent la résistance résiduelle par des tirants ou fixations, l'utilisation du PVB est admise.

To any height with SG rigid interlayer  
 A n'importe quelle hauteur avec SG (film rigide)


# WHAT HAPPENS WITH THE LINEA CANOPIES IN CASE OF ACCIDENTAL BREAKAGE OF THE TWO GLASS SHEETS?

# QU'EST-CE QU'IL SE PASSE AVEC LES MODÈLES LINEA EN CAS DE RUPTURE ACCIDENTELLE DES DEUX VERRES ?

**A.** An example of behaviour: **glass with SG rigid interlayer.**  
 (same performance at any temperature from -20° a +60°).




With the two glasses sheet broken, stays in nearly horizontal position and still withstands to a load of 50-60 Kg/sqm.



**A.** Démonstration du comportement du **verre avec film rigide SG**  
 (mêmes performances à n'importe quelle température : de -20° à +60°).



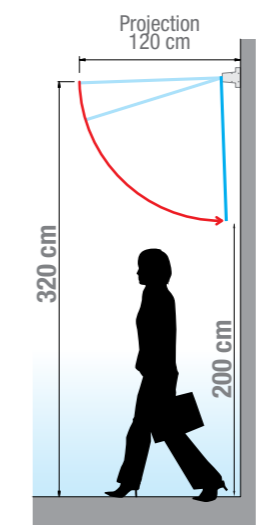
Les deux verres cassés, la plaque reste en position presque horizontale et supporte encore une charge de 50-60 Kg/mq.



**B.** An example of behaviour: **glass with PVB, EVA or similar soft interlayer.**



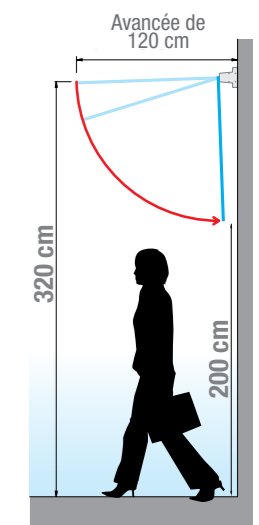
With the two glasses sheet broken, no residual resistance. In this case it is necessary to install a canopy of 120 cm at 3,2 m<sup>1)</sup> from the walkable area.



**B.** Démonstration du comportement du **verre avec film PVB, EVA ou similaire.**



Les deux verres cassés, plus aucune résistance résiduelle. Dans ce cas il est indispensable poser la marquise avec avancée de 120 cm à 3,2 m<sup>1)</sup> du sol.



<sup>(1)</sup> With PVB, EVA or other soft interlayer it is necessary to respect the heights from the walkable area indicated in our documentation: 200 cm more the projection of the glass (Fig. B).  
<sup>(2)</sup> Avec les films PVB, EVA et similaires, il est indispensable de respecter les hauteurs du sol prescrites dans notre documentation pour protéger les personnes : 2 m plus l'avancée de la marquise (Fig. B).

# WHY CHOOSE FARAONE CANOPIES?

BECAUSE THEY ARE AN ELEGANT AND SAFE SOLUTION FOR EVERY USE DESTINATION.

# POURQUOI CHOISIR LES MARQUISES FARAONE?

PARCE QU'ILS CONSTITUENT UNE SOLUTION ÉLÉGANTE ET SÛRE POUR CHAQUE DESTINATION D'UTILISATION.

## WHY CHOOSE LINEA MINI

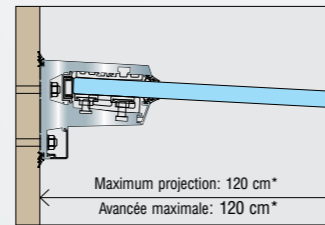
ANODISED ALUMINIUM PROFILE, DESIGNED TO WITHSTAND 200 KG/SQM WITH GLASS UP TO 100 CM DEEP\*.

- . Minimal **design** and tempered laminated **8+8+0.76 SG** glass with depth from 60 to 100 cm. In areas without snow, **120 cm** glass can be installed.
- . Ideal **projection** for house **entrances, windows, shops, balconies**, etc., to protect from rain and snow or to be used as sunshades (opaque interlayer or colored glass).
- . **Safety**. In order to carefully comply with the safety regulations, it is recommended to always use glass with rigid SG interlayer (SentryGlas or similar).
- . **Assembly and inspection only from below**.
- . It can be installed **without length limit**.

## POURQUOI CHOISIR LINEA MINI

PROFIL EN ALUMINIUM ANODISÉ, CONÇU POUR RÉSISTER À 200 KG/M<sup>2</sup> AVEC VERRE JUSQU'À 100 CM DE PROFONDEUR\*.

- . **Design** minimal et verre feuilleté trempé **8+8+0,76 SG** avec une **profondeur de 60 à 100 cm**. Dans les zones sans neige, un verre de **120 cm** peut être installé.
- . **Avancée** idéale pour les **entrées de maison, les fenêtres, les magasins, les balcons**, etc., pour protéger de la pluie et de la neige ou pour être utilisée comme brise-soleil (plastique opaque ou verre coloré).
- . **Sécurité**. Afin de respecter scrupuleusement les consignes de sécurité, il est recommandé de utiliser toujours du verre avec intercalaire rigide SG (SentryGlas ou similaire).
- . **Assemblage et inspection seulement par le bas**.
- . Il peut être installé sans limite de longueur.



\* Maximum projection of 120 cm without snow load, 100 cm with snow load.  
\* Avancée maximale de 120 cm sans charge de neige, 100 cm avec charge de neige.

## WHY CHOOSE LINEA PLUS

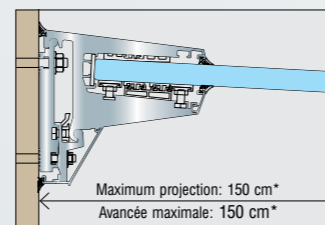
ANODISED ALUMINIUM PROFILE, DESIGNED TO WITHSTAND 200 KG/SQM WITH GLASS UP TO 150 CM DEEP.

- . **System designed to guarantee a rotational mounting**. Linea Plus is unique of its kind and very useful for installations in narrow spaces, for example above balconies.
- . Tempered laminated **10+10+1.52 SG** glass (SentryGlas or similar) with **depth up to 150 cm**.
- . **Safety**. In order to carefully comply with the safety regulations, it is recommended to always use glass with rigid SG plastic (SentryGlas or similar).
- . **Assembly and inspection only from below**.
- . It can be installed **without length limit**.

## POURQUOI CHOISIR LINEA PLUS

PROFIL EN ALUMINIUM ANODISÉ, CONÇU POUR SUPPORTER 200 KG/M<sup>2</sup> AVEC VERRE JUSQU'À 150 CM DE PROFONDEUR.

- . **Système conçu pour garantir un montage rotatif**. Linea Plus est unique en son genre et très utile pour les installations dans des espaces étroits, par exemple au-dessus des balcons.
- . Verre feuilleté trempé **10+10+1,52 SG** (SentryGlas ou similaire) avec une **profondeur jusqu'à 150 cm**.
- . **Sécurité**. Afin de respecter scrupuleusement les consignes de sécurité, il est recommandé de utiliser toujours du verre avec intercalaire rigide SG (SentryGlas ou similaire).
- . **Assemblage et inspection seulement par le bas**.
- . Il peut être installé **sans limite de longueur**.



\* with snow load.  
\* avec charge de neige.


## NEW COLOUR RANGE OF ALUMINIUM PROFILE



Silver anodised aluminium, satin finishing.  
IN STOCK.



Raw aluminium.  
SUPPLIED ONLY IN BARS.



RAL 9010 polished white aluminium.  
20 DAYS DELIVERY.



Other RAL colours.  
ON REQUEST ONLY FOR A MINIMUM QUANTITY OF 10 METERS. DELIVERY: 30 DAYS.


## NOUVELLE GAMME DE COULEUR DU PROFIL EN ALUMINIUM



Aluminium finition argent satiné.  
EN STOCK.



Aluminium brut.  
FOURNI UNIQUEMENT EN BARRES.



Aluminium blanc brillant RAL 9010.  
LIVRAISON EN 20 JOURS.



D'autres couleurs RAL.  
SUR DEMANDE SEULEMENT POUR UNE QUANTITÉ MINIMALE DE 10 MÈTRES. LIVRAISON : 40 JOURS.

## WHY CHOOSE LINEA MAXI

NEW 2018

ANODISED ALUMINIUM PROFILE, DESIGNED TO WITHSTAND 200 KG/SQM WITH GLASS UP TO 180 CM DEEP.

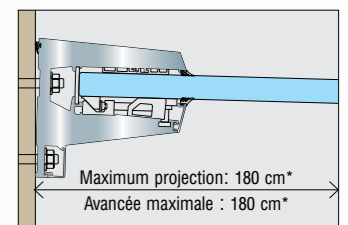
- . Minimal **design**, it's Linea Mini's eldest sister.
- . Tempered laminated **10+10+1.52 SG** glass with depth up to 150 cm.
- . Tempered laminated **12+12+1.52 SG** glass (SentryGlas or similar) with **depth up to 180 cm**.
- . **Safety**. In order to carefully comply with the safety regulations, it is recommended to always use glass with rigid SG interlayer (SentryGlas or similar).
- . **Assembly and inspection only from below**.
- . It can be installed **without length limit**.

## POURQUOI CHOISIR LINEA MAXI

NOUVEAU 2018

PROFIL EN ALUMINIUM ANODISÉ, CONÇU POUR RÉSISTER À 200 KG/M<sup>2</sup> AVEC VERRE JUSQU'À 180 CM DE PROFONDEUR.

- . **Design** minimal, c'est la sœur aînée de Linea Mini.
- . Verre feuilleté trempé **10+10+1,52 SG** avec une profondeur jusqu'à 150 cm.
- . Verre feuilleté trempé **12+12+1,52 SG** (SentryGlas ou similaire) avec une **profondeur jusqu'à 180 cm**.
- . **Sécurité**. Afin de respecter scrupuleusement les consignes de sécurité, il est recommandé de utiliser toujours du verre avec intercalaire rigide SG (SentryGlas ou similaire).
- . **Assemblage et inspection seulement par le bas**.
- . Il peut être installé **sans limite de longueur**.



\* with snow load.  
\* avec charge de neige.

## WHY CHOOSE LINEA

THE FIRST ALL-GLASS CANOPY IN THE WORLD SINCE 2011.

ANODISED ALUMINIUM PROFILE, DESIGNED TO WITHSTAND 200 KG/SQM WITH GLASS UP TO 150 CM DEPTH.

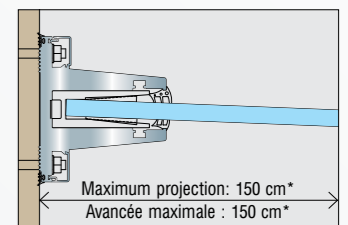
- . **Maximum transparency and high architectural integration**.
- . Tempered laminated **10+10+0.76 SG** glass with **depth up to 150 cm**.
- . **Safety**. In order to carefully comply with the safety regulations, it is recommended to always use glass with rigid SG intercalaire (SentryGlas or similar).
- . It can be installed **without length limit**.

## POURQUOI CHOISIR LINEA

LE PREMIER AUVENT TOUT-VERRE DANS LE MONDE DEPUIS 2011.

PROFIL EN ALUMINIUM ANODISÉ, CONÇU POUR RÉSISTER À 200 KG/M<sup>2</sup> AVEC VERRE JUSQU'À 150 CM DE PROFONDEUR.

- . **Transparence maximale et élevé intégration architecturale**.
- . Verre feuilleté trempé **10+10+0,76 SG** avec une **profondeur jusqu'à 150 cm**.
- . **Sécurité**. Afin de respecter scrupuleusement les consignes de sécurité, il est recommandé de utiliser toujours du verre avec intercalaire rigide SG (SentryGlas ou similaire).
- . Il peut être installé **sans limite de longueur**.



\* with snow load.  
\* avec charge de neige.

## WHY CHOOSE CLOCK

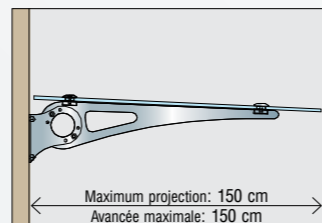
### STAINLESS STEEL CANOPIES.

- . **Techno Design.**
- . AISI 304 stainless steel support with polished finishing.
- . Tempered laminated **6+6+0.76 PVB** glass with **depth up to 150 cm.**
- . **Safety.** Even in case of accidental breakage of the two plates, the glass is held by the steel structure.
- . **Easy mounting** and adjustable inclination.

## POURQUOI CHOISIR CLOCK

### MARQUISES EN ACIER INOXYDABLE.

- . **Design Techno.**
- . Support en acier inoxydable AISI 304 avec finition polie.
- . Verre feuilleté trempé **6+6+0,76 PVB** avec une **profondeur jusqu'à 150 cm.**
- . **Sécurité.** Même en cas de rupture accidentelle des deux plaques, le verre est maintenu par la structure en acier.
- . **Montage facile** et inclinaison réglable.



## WHY CHOOSE SFERA-N

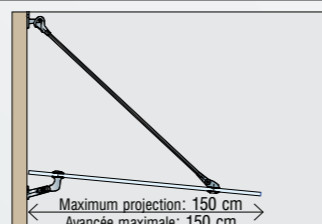
### STAINLESS STEEL CANOPIES.

- . AISI 304 stainless steel tie-rods and accessories with polished finishing.
- . Tempered laminated **6+6+0.76 PVB** glass with **depth up to 150 cm.**
- . **Safety.** Even in case of accidental breakage of the two plates, the glass is held by the steel structure.
- . **Easy mounting** and adjustable inclination.

## POURQUOI CHOISIR SFERA-N

### MARQUISES EN ACIER INOXYDABLE.

- . Tirants en acier inox AISI 304 et accessoires avec finition polie.
- . Verre feuilleté trempé **6+6+0,76 PVB** avec une **profondeur jusqu'à 150 cm.**
- . **Sécurité.** Même en cas de rupture accidentelle des deux plaques, le verre est maintenu par la structure en acier.
- . **Montage facile** et inclinaison réglable.



## WHY CHOOSE GRAN SASSO

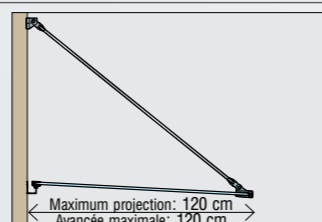
### STAINLESS STEEL CANOPIES.

- . AISI 316 stainless steel rods and silver-colored aluminium accessories.
- . Tempered laminated **6+6+0.76 PVB** glass with **depth up to 120 cm.**
- . **Safety.** Even in case of accidental breakage of the two plates, the glass is held by the steel structure.
- . **Easy mounting** and adjustable inclination.

## POURQUOI CHOISIR GRAN SASSO

### MARQUISES EN ACIER INOXYDABLE.

- . Tiges en acier inoxydable AISI 316 et accessoires en aluminium argent.
- . Verre feuilleté trempé **6+6+0,76 PVB** avec une **profondeur jusqu'à 120 cm.**
- . **Sécurité.** Même en cas de rupture accidentelle des deux plaques, le verre est maintenu par la structure en acier.
- . **Montage facile** et inclinaison réglable.



## THE SPECIAL CANOPIES

### SPECIAL DESIGNS AND CUSTOM CUT PROJECTS.

- . Custom solutions without limits.
- . We are ready to make canopies starting from a sketch.
- . We always provide our experience.

## LES MARQUISES SPÉCIAUX

### DES DESIGNS SPÉCIAUX ET DES PROJETS PERSONNALISÉS.

- . Des solutions personnalisées sans limites.
- . Nous sommes prêts à faire des marquises à partir d'un croquis.
- . Nous fournissons toujours notre expérience.



Photo: projection 300 cm. Made by Cristalvetri in Naples.  
Photo: avancée 300 cm. Fabriqué par Cristalvetri à Naples.

# THE CONTINUOUS TESTS ON OUR PRODUCTS MAKE US AFFIRM THAT...

THE BEHAVIOUR OF THE GLASS VARIES ACCORDING TO THE TYPE OF PLASTIC USED FOR THE STRATIFICATION.

# LES ESSAIS CONTINUS SUR NOS PRODUITS NOUS FONT AFFIRMER QUE...

LE COMPORTEMENT DU VERRE VARIE SELON LE TYPE DE PLASTIQUE UTILISÉ POUR LA STRATIFICATION.

## 1. RIGID INTERLAYER / INTERCALAIRE RIGIDE | SG - SENTRYGLAS

### TEMPERED LAMINATED GLASS WITH SG (SentryGlas)


After breaking the two glass plates with a hammer, the plate remains almost levelled and resists an additional load of 40-50 kg/sqm.

**NO MODIFICATION AT HIGH TEMPERATURES**

### VERRE TREMPÉ FEUILLETÉ AVEC SG (SentryGlas)

Après avoir cassé les deux plaques en verre avec un marteau, la plaque reste presque à niveau et résiste à une charge supplémentaire de 40-50 kg/m<sup>2</sup>.

**PAS DE MODIFICATION AUX TEMPÉRATURES ÉLEVÉES**



## 2. RIGID INTERLAYER / INTERCALAIRE RIGIDE | X-LAB, ABAR (OR SIMILAR/ OU)

### TEMPERED GLASS 10+10 LAMINATED WITH X-LAB

After breaking the two glass plates with a hammer, the plate remains levelled and resists an additional load of 60-70 Kg/sqm.

**NO MODIFICATION AT HIGH TEMPERATURES**

### VERRE TREMPÉ 10+10 FEUILLETÉ AVEC X-LAB

Après avoir cassé les deux plaques en verre avec un marteau, la plaque reste à niveau et résiste à une charge supplémentaire de 60-70 kg/m<sup>2</sup>.

**PAS DE MODIFICATION AUX TEMPÉRATURES ÉLEVÉES**



### TEMPERED GLASS 10+10 LAMINATED WITH ABAR (PUJOL)

After breaking the two glass plates with a hammer, the plate remains levelled and resists an additional load of 40-50 kg/sqm.

**SMALL MODIFICATION AT HIGH TEMPERATURES**

### VERRE TREMPÉ 10+10 FEUILLETÉ AVEC ABAR (PUJOL)

Après avoir cassé les deux plaques en verre avec un marteau, la plaque reste à niveau et résiste à une charge supplémentaire de 40-50 kg/m<sup>2</sup>.

**PETITE MODIFICATION À HAUTE TEMPÉRATURE**

OTHER MODELS OF INTERLAYERS LIKE THE DG4I DO NOT BEAR ANY CHARGE AT HIGH TEMPERATURES (OVER 40° C). HOWEVER, AFTER BREAKING, THE GLASS DOES NOT FALL INSTANTANEOUSLY AND THOSE INTERLAYERS ALSO COMPLY WITH THE UNI 7697 NORM ON THE POST-BREAKAGE.

AUTRES MODÈLES DE PLASTIQUES TYPE LE DG4I DÉNOMINÉS RIGIDES NE SUPPORTENT AUCUN POIDS À DES TEMPÉRATURES ÉLEVÉES (PLUS DE 40° C). CEPENDANT, APRES ÊTRE BRISÉ, LE VERRE NE CHUTE PAS INSTANTANÉMENT ET CES FILMS SONT AUSSI CONFORMES AUX NORMES UNI 7697 SUR L'APRÈS-RUPTURE.

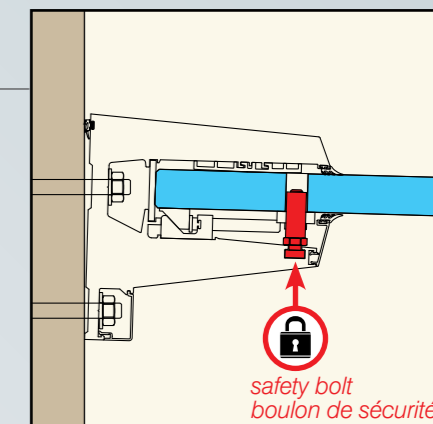
## 3. SAFETY BOLT / BOULON DE SÉCURITÉ

### SAFETY FIRST!

To complete the correct installation of the canopy, it is necessary to insert the safety bolt in order to block the glass in total security.

### LA SÉCURITÉ D'ABORD!

Pour compléter l'installation correcte de l'auvent, il est nécessaire d'insérer le boulon de sécurité afin de bloquer le verre en toute sécurité.



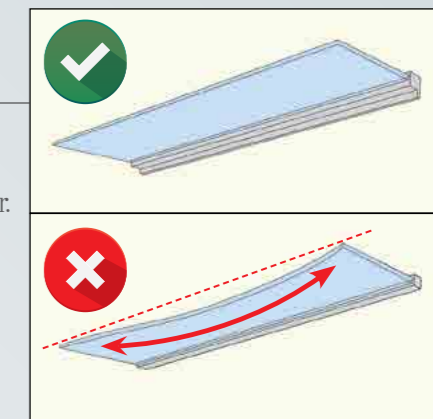
## 4. IN ORDER TO AVOID GLASS COLLAPSING / AFIN D'ÉVITER L'AFFAISSEMENT DU VERRE

### THE GLASS FIXING AND RELATIVE ACCESSORIES

1. The profile must be anchored in continuity to the wall.
2. The plates must be firmly fixed in continuity to the aluminium profile with specific accessories to avoid collapsing.

### LA FIXATION DU VERRE ET LES ACCESSOIRES RELATIFS

1. Le profil doit être ancré en continuité du mur.
2. Les plaques doivent être solidement fixées au profil en aluminium avec des accessoires spécifiques pour éviter l'affaissement.



## 5. PVB OR EVA ON LINEA / PVB OU EVA SUR LINEA

### TEMPERED LAMINATED GLASS WITH PVB OR EVA

After breaking the two glass plates with a hammer, they fall instantly down!

**IF YOU WANT TO USE THIS TYPE OF GLASS, YOU NEED TO POSITION THE CANOPY AT 2 m ABOVE THE GROUND + THE LENGTH OF THE PROJECTION OF THE GLASS IN A WAY THAT, BY FALLING, IT DOES NOT HIT ANY PERSONS.**

**IT DOES NOT COMPLY WITH THE UNI 7697 NORM ON THE POST-BREAKAGE.**

### VERRE FEUILLETÉ TREMPÉ AVEC PVB OU EVA

Après avoir cassé les deux plaques en verre avec un marteau, elles tombent instantanément!

**SI VOUS VOULEZ UTILISER CE TYPE DE VERRE, VOUS DEVEZ POSITIONNER L'AUVENT À 2 m AU-DESSUS DU SOL + LA LONGUEUR DE L'AVANCÉE DU VERRE DE FAÇON QU'EN CAS DE CHÛTE, LE VERRE NE TOUCHE PERSONNE.**

**IL NE SE CONFORME PAS AUX NORMES UNI 7697 SUR L'APRÈS-RUPTURE.**



2 broken 10+10 glass plates.  
2 plaques en verre 10+10 cassées.

## 6. PVB OR EVA ON SFERA-N / PVB OU EVA SUR SFERA-N

### TEMPERED LAMINATED GLASS WITH PVB OR EVA

After breaking the two glass plates with a hammer, they fall instantly, hanging downwards but still anchored to the metal supports.

**THE GLASS DOES NOT FALL! THE PVB IS ALSO ALLOWED FOR THE OTHER CANOPIES THAT ENSURE RESIDUAL STRENGTH THANKS TO THE TIE-RODS OR SUPPORTS.**

### VERRE FEUILLETÉ TREMPÉ AVEC PVB OU EVA

Après avoir cassé les deux plaques en verre avec un marteau, elles tombent instantanément, et elles restent pendantes mais toujours ancrées aux supports métalliques.

**LE VERRE NE CHUTE PAS! LE PVB EST ÉGALEMENT AUTORISÉ POUR LES AUTRES MARQUISES QUI ASSURENT LA RÉSISTANCE RÉSIDUELLE GRÂCE AUX TIRANTS OU AUX SUPPORTS.**



2 broken 6+6 glass plates.  
2 plaques en verre 6+6 cassées.

## 7. DOUBLE FIXING / FIXATION DOUBLE

WITH THE SNOW LOAD AND/OR THE WIND PRESSURE IN DEPRESSION, THE ACTION ON FASTENERS CAN REACH HIGH VALUES.

We need a profile with a larger contact base on the support, with two rows of fasteners, that avoids the "hinge" effect and reduces the effort on the single fixing.

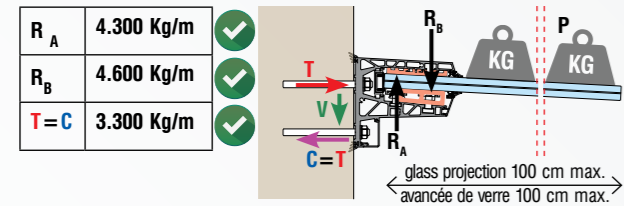
AVEC LA CHARGE DE LA NEIGE ET/OU LA PRESSION DU VENT EN DÉPRESSION, L'ACTION SUR LES FIXATIONS PEUT ATTEINDRE DES VALEURS ÉLEVÉES.

Nous avons besoin d'un profil avec une base de contact plus large sur le support, avec deux rangées d'attaches, qui évite l'effet "charnière" et réduit l'effort sur la fixation simple.

<b>R<sub>A</sub></b>	Reaction on the upper part of the profile. Réaction sur la partie supérieure du profil.
<b>R<sub>B</sub></b>	Reaction on the lower part of the profile. Réaction sur la partie inférieure du profil.
<b>T</b>	Total action of traction on tense fixings. Action totale de traction sur les fixations tendues.
<b>C</b>	Compression action on the support, balancing the traction. Action de compression sur le support, équilibrant la traction
<b>V</b>	Cutting action on fixings. Action de coupe sur les fixations.

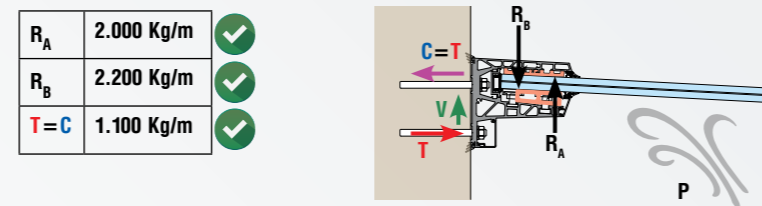
### TRANSMISSION DIAGRAM OF GRAVITY LOADS SCHEMA DE TRANSMISSION DES CHARGES DE GRAVITÉ

**LINEA MINI** Tested load: 200 Kg/smq (tested up to 300 Kg/sqm) Charge testée: 200 Kg/mq (testée jusqu'à 300 Kg/mq)  
Example: for a space of L=1.000 mm and snow load of 200 Kg/sqm Example: pour une espace de L=1.000 mm et une charge de neige de 200 Kg/mq

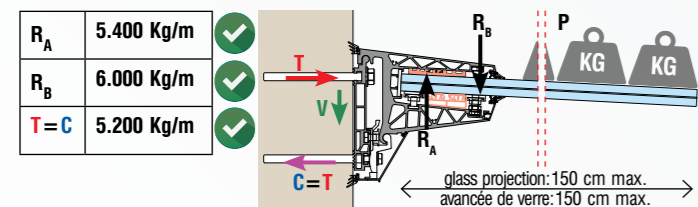


### TRANSMISSION DIAGRAM OF THE WIND PRESSURE IN DEPRESSION SCHEMA DE TRANSMISSION DE LA PRESSION DU VENT EN DÉPRESSION

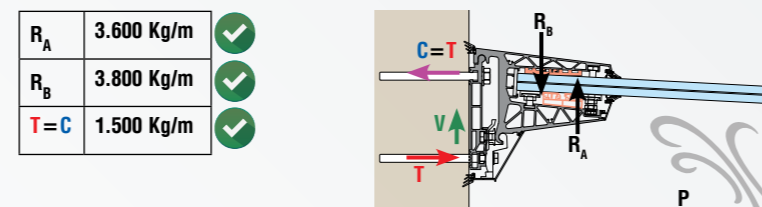
**LINEA MINI** Tested load: 150 Kg/smq Example: for a space of L=1.000 mm and wind load of 150 Kg/sqm Charge testée: 150 Kg/mq Example: pour une espace de L=1.000 mm et une charge de vent de 150 Kg/mq



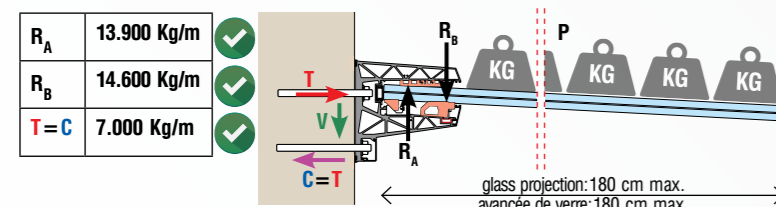
**LINEA PLUS** Tested load: 200 Kg/smq (tested up to 300 Kg/sqm) Charge testée: 200 Kg/mq (testée jusqu'à 300 Kg/mq)  
Example: for a space of L=1.500 mm and snow load of 200 Kg/sqm Example: pour une espace de L=1.500 mm et une charge de neige de 200 Kg/mq



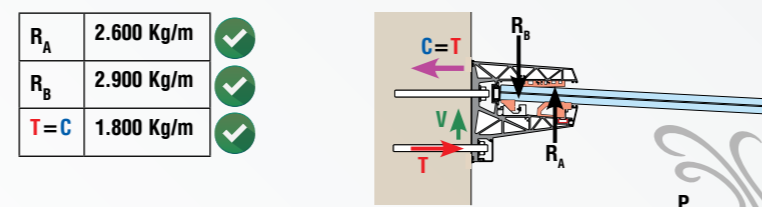
**LINEA PLUS** Tested load: 150 Kg/smq Example: for a space of L=1.500 mm and wind load of 150 Kg/sqm Charge testée: 150 Kg/mq Example: pour une espace de L=1.500 mm et une charge de vent de 150 Kg/mq



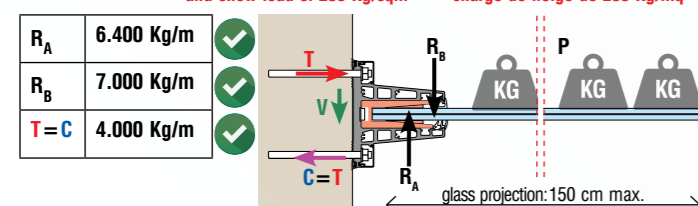
**LINEA MAXI** Tested load: 200 Kg/smq (tested up to 300 Kg/sqm) Charge testée: 200 Kg/mq (testée jusqu'à 300 Kg/mq)  
Example: for a space of L=1.800 mm and snow load of 200 Kg/sqm Example: pour une espace de L=1.800 mm et une charge de neige de 200 Kg/mq



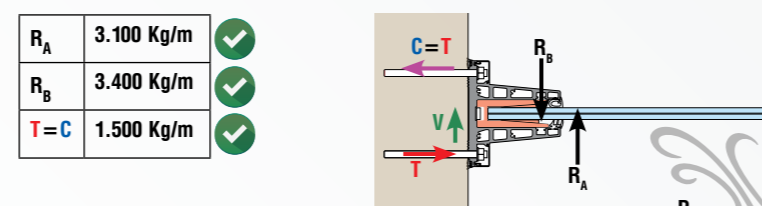
**LINEA MAXI** Tested load: 150 Kg/smq Example: for a space of L=1.800 mm and wind load of 150 Kg/sqm Charge testée: 150 Kg/mq Example: pour une espace de L=1.800 mm et une charge de vent de 150 Kg/mq



**LINEA** Tested load: 200 Kg/smq (tested up to 300 Kg/sqm) Charge testée: 200 Kg/mq (testée jusqu'à 300 Kg/mq)  
Example: for a space of L=1.500 mm and snow load of 200 Kg/sqm Example: pour une espace de L=1.500 mm et une charge de neige de 200 Kg/mq



**LINEA** Tested load: 150 Kg/smq Example: for a space of L=1.500 mm and wind load of 150 Kg/sqm Charge testée: 150 Kg/mq Example: pour une espace de L=1.500 mm et une charge de vent de 150 Kg/mq



ATTENTION: MAKE SURE THAT YOU PERFORM A SAFE FIXING ON THE WALL.  
A SINGLE LINE OF CENTRAL FIXINGS CAUSES THE "HINGE" EFFECT.

This is the first Faraone test in 2011, which was immediately put aside because it gave no security. Subsequently, the double-fixed Linea canopy was designed.

ATTENTION: ASSUREZ-VOUS D'EFFECTUER UNE FIXATION SÛRE SUR LE MUR.  
UNE SEULE LIGNE DE FIXATIONS CENTRALES PROVOQUE L'EFFET "CHARNIÈRE".

Il s'agit du premier test Faraone en 2011, qui a été immédiatement mis de côté car il ne donnait aucune sécurité. Ensuite, l'auvent Linea à double fixation a été conçu.

**NO NON** With just one fixing. / Avec une seule fixation.

### TRANSMISSION DIAGRAM OF GRAVITY LOADS SCHEMA DE TRANSMISSION DES CHARGES DE GRAVITÉ



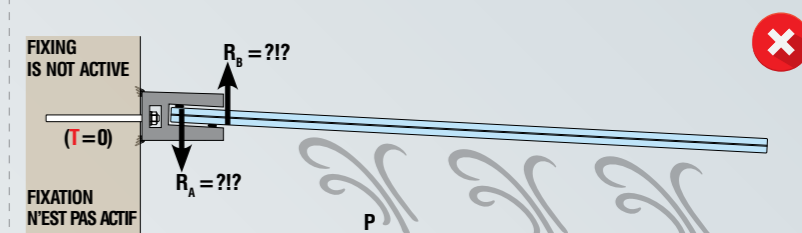
#### Very high values

Some of our laboratory tests demonstrate that solutions based on the contact with smaller supports significantly increase, in some cases even by 50%, the tensile stress on the provided single row of anchors. As a consequence, the compressed action exerted by the canopy to the support also increases by the same rate.

#### Des valeurs très élevées

Nos essais en laboratoire démontrent que les solutions basées sur le contact avec des supports plus petits augmentent significativement, dans certains cas même de 50%, la contrainte de traction sur la rangée d'ancrages fournie. En conséquence, l'action compressée exercée par l'auvent sur le support augmente également dans la même mesure.

### TRANSMISSION DIAGRAM OF THE WIND PRESSURE IN DEPRESSION SCHEMA DE TRANSMISSION DE LA PRESSION DU VENT EN DÉPRESSION

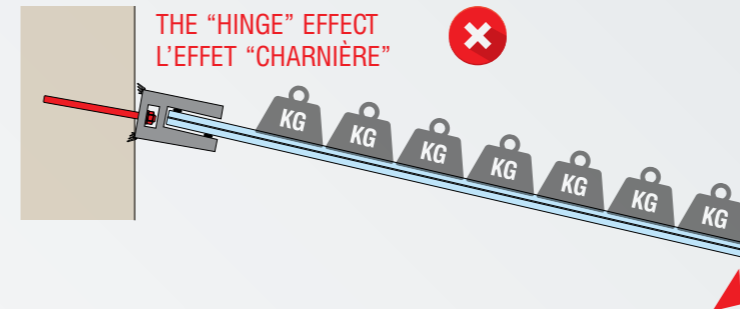


#### Incalculable values

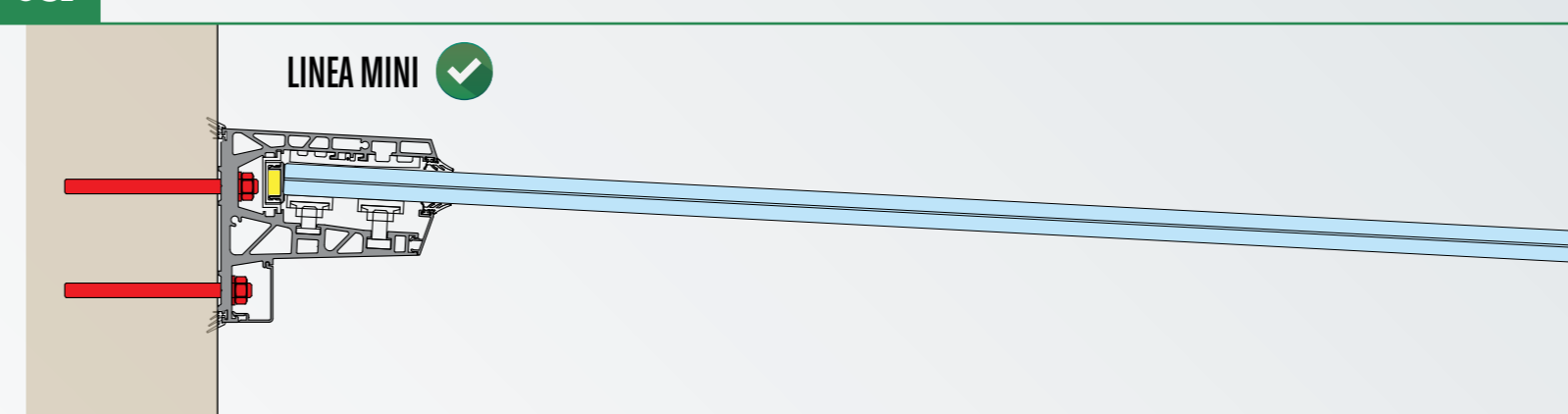
Other our laboratory tests show that solutions like these are unstable to the action of the wind in depression. Given the impossibility of such systems to convey the external forces to the aluminium profile, it makes no sense to carry out further considerations on the anchors.

#### Valeurs incalculables

D'autres nos essais en laboratoire montrent que des solutions comme celles-ci sont instables à l'action du vent en dépression. Compte tenu de l'impossibilité de tels systèmes à transmettre les forces externes au profil en aluminium, il n'est pas logique de procéder à d'autres considérations sur les ancrages.



**YES OUI** With Linea you always have a double fixing. / Avec Linea vous avez toujours une double fixation.



# THE TEST REPORTS OF THE FARAONE CANOPIES

THE FARAONE CANOPY SYSTEMS ARE DESIGNED TO COUNTERACT STATIC STRESS, SNOW LOAD, AND THOSE DYNAMICS DUE TO WIND FORCES. THE CANOPY TESTS ARE MADE ON REINFORCED CONCRETE BEAMS, ON SOLID MASONRY AND ON STEEL BEAMS WITH RELATIVE CHEMICAL ANCHORAGES DEPENDING ON THE INTENDED USE, OBTAINING THE MAXIMUM POSSIBLE SAFETY.

# LES RAPPORTS D'ESSAI DES MARQUISES PAR FARAONE

LES SYSTÈMES DES MARQUISES FARAONE SONT CONÇUS POUR RÉPONDRE AUX CONTRAINTES SOIT STATIQUES, CHARGE DE LA NEIGE SOIT DYNAMIQUES: ACTION DU VENT.

LES ESSAIS SUR LA MARQUISE SONT EFFECTUÉS SUR DES POUTRES EN BÉTON ARMÉ AINSI QUE DES POUTRES EN FER DES ANCRAGES CHIMIQUES ADAPTÉS AUX CONDITIONS PRÉVUES, POUR ATTEINDRE LA SÉCURITÉ MAXIMALE.

Request the test report./ Demandez le rapport du test.



SERIE LINEA

SFERA-N

GRAN SASSO

CLOCK

Our test reports are released by certifying bodies like Abruzzo Test and Istituto Giordano./ Les rapports d'essai sont rédigés par des organismes certificateurs comme Abruzzo Test et Istituto Giordano.

## ATTENTION!!!

For the choice of anchoring on the masonry or the load-bearing holes, you need to check the type of wall with a professional designer.

The test certificate has no validity if the installation is not done as described in the catalogue, and if the provided fixing screws are not used as indicated.

For fixing to the wall, use only certified screws as supplied or indicated.

FARAONE CANOPIES ARE DESIGNED TO REACH AND EXCEED A LOAD OF 300 KG/SQM (CERTIFIED TO 200 KG/SQM) WITH THE FOLLOWING PROJECTIONS:

- LINEA MINI: UP TO 100 cm
- LINEA, LINEA PLUS, CLOCK, SFERA-N: UP TO 150 cm
- LINEA MAXI: UP TO 180 cm
- GRAN SASSO: UP TO 120 cm

Pour la détermination de l'ancrage le plus adapté à la structure recevant, adressez-vous à un professionnel de la construction.

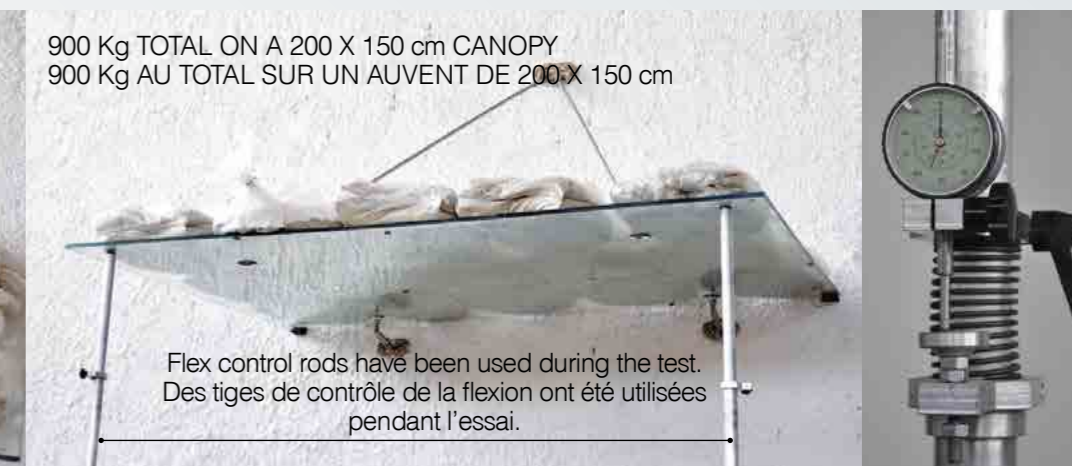

Le certificat d'essai n'a aucune validité si l'installation n'est pas effectuée comme décrit dans le catalogue, et si les vis de fixation fournies ne sont pas utilisées comme indiqué.

Pour la fixation utilisez exclusivement les vis certifiées de notre fourniture ou recommandées.

LES MARQUISES FARAONE SONT CONÇUS POUR ATTEINDRE ET DÉPASSER UNE CHARGE DE 300 KG/M<sup>2</sup> (CERTIFIÉE À 200 KG/M<sup>2</sup>) AVEC LES AVANÇÉES SUIVANTES :

- LINEA MINI : JUSQU'À 100 CM
- LINEA, LINEA PLUS, CLOCK, SFERA-N : JUSQU'À 150 CM
- LINEA MAXI : JUSQU'À 180 CM
- GRAN SASSO : JUSQU'À 120 CM

## SOME EXAMPLES OF LOAD TESTS QUELQUES EXEMPLES DE TESTS DE CHARGE





# WE'RE READY FOR EVERYTHING!

THE CONTINUOUS TESTING ON OUR PRODUCTS MAKES OUR SYSTEMS MORE AND MORE PERFORMING.

# NOUS SOMMES PRÊTS POUR TOUT!

LES TESTS CONTINUS SUR NOS PRODUITS RENDENT NOS SYSTÈMES DE PLUS EN PLUS PERFORMANTS.



Snow load on the Sfera-N canopy model  
Charge de la neige sur le modèle d'auvent Sfera-N

16  
italian style



**Faraone**<sup>®</sup>  
ARCHITETTURE TRASPARENTI  
Italian style

**LINEa**

THE ALL-GLASS CANOPY  
LA MARQUISE TOUT-VERRE

**snow proof**

17  
italian style

# TO THE HIGHEST SECURITY AND QUALITY

We reach the top working day by day, to affirm our idea, our vocation: only a product of absolute quality and total security can be asserted on the markets. In this whole time, results have shown us right, because our "sermons" on compliance with the regulations created that collective sensibility that was missing in Italy. We respect the UNI 11678 Norms edited on May 15th, 2017. More than 1000 glasses have been used to test our products.

**ITALY:** GIORDANO/ABRUZZO TEST for cat. C2 and C3 up to 5kN/m (Stadiums UNI EN 13200-3);  
**FRANCE:** CEBTP pour les cat entre C1 et C4 installation in public and private place;  
**UK:** LUCIDEON up to Cat. 1.5kN/m, installation in public and private place;  
**GERMANY:** Friedman & Kirchner. Abp installation in public and private place;  
**USA:** BLACKWATER Testing. All classes + Hurricanes (Miami area) tested up to 268 psf (12,8 kN/m2).

## RELYING ON A BIG GROUP: THE SCALE OF ADVANTAGES

**Is Faraone group reliable regarding safety?**

Yes, not only because from 49 years we respect all norms, but even because often we anticipate them of years.

**And what about competence?**

Faraone has an annual program of technical training for to our team and for our clients.

**What about customized assistance?**

The client and the planner are followed from phase zero of the project to the after sale assistance.

# AU SOMMET DE LA SÉCURITÉ ET DE LA QUALITÉ

Nous sommes arrivés au sommet en travaillant jour après jour, pour affirmer notre idée, notre vocation: seulement un produit de qualité, totalement sûr, peut réussir sur les marchés.

Pendant tout ce temps, les résultats nous ont donné raison, parce-que nos «prédications» sur le respect de la réglementation, ont créé cette sensibilité qui manquait en Italie. Nous respectons les Normes UNI 11678 sorties le 15 mai 2017. Plus de 1000 verres ont été utilisés pour tester nos produits.

**ITALIE:** GIORDANO/ABRUZZO TEST pour les cat. C2 et C3 jusqu'à 5kN/m (Stades UNI EN 13200-3);  
**FRANCE:** CEBTP pour les cat entre C1 et C4 lieu public et privé;  
**ANGLETERRE:** LUCIDEON jusqu'à Cat. 1.5kN/m, privé et publique;  
**ALLEMAGNE:** Friedman & Kirchner. Abp lieu public et privé;  
**USA:** BLACKWATER Testing. Toutes les classes + ouragan (zone Miami) testé jusqu'à 268 psf (12,8 kN/m2).

## FAIRE CONFIANCE À UN GRAND GROUPE: L'ÉCHELLE DES AVANTAGES

**Le groupe Faraone est-il croyable en matière de sécurité?**

Oui, parce que ce n'est pas seulement qu'il respecte les normes depuis 49 ans, mais il les anticipe de quelques années.

**Et lorsqu'on parle de compétence?**

Oui, parce qu'il a un programme annuel de formation technique conçu pour son équipe et pour les clients intéressés.

**Sur l'assistance personnalisée?**

Oui, parce que le client et le prescripteur sont suivis à partir de la phase de la conception jusqu'à celle de l'assistance après-vente.

# RELY ON PROFESSIONALS!

WITNESSES OF OUR EXPERTISE

# CONFIEZ-VOUS AUX PROFESSIONNELS!

TÉMOINS DE NOTRE EXPERTISE

20

## Case history

The best way to explain what we do is to bring up one of the many practical case we have faced.

La meilleure manière pour expliquer ce que nous faisons est de parler d'un cas pratique que nous avons affronté.

01

A problem to solve: the necessity.

Un problème à résoudre : l'exigence.

A designer or a client call us to find a solution to a problem: we analyze the request.

Le concepteur ou le client nous appelle pour étudier une solution à son problème; nous analysons sa demande.



02

The project phase: the solution.

La phase de planification : la solution.

Requests are studied by our engineers who present some solutions, even "out of the catalogue".

Les demandes sont étudiés par nos ingénieurs qui présentent quelques solutions, même "hors catalogue".



03

Carrying out of "the idea": the result.

La réalisation de l'idée : le résultat.

Once the project has been approved, our "craftsmen" create the final product with their cutting-edge tool and long standing experience.

Une fois le projet approuvé, nos "artisans" exécutent le produit final avec nos appareils à l'avant-garde et notre pluriannuelle expérience.



04

We do not let people down: our after sales service.

Personne est abandonnée : l'après-vente.

Our commercial and technical salesmen, are based throughout the whole country, and they are always available for any advice. We are ready to give you assistance and tools to carry out laboratory tests, either on the works site or even if you want to perform the same tests in external laboratories.

Nos fonctionnaires et techniciens commerciaux, présentent sur tout le territoire, sont disponibles pour toutes les consultations nécessaires. Nous sommes prêt à vous fournir l'assistance et les appareils pour effectuer des tests en laboratoire, pendant la pose en ouvre dans les chantiers ou en relation à des éventuels test dans des laboratoires extérieures.



faraone.it

Faraone website is open to news exchange and requests of materials; is a fundamental tool to have a rapid, efficient and continuous relation of service and partnership.

SIMPLY BY LOGGING, A DIRECT LINE WITH OUR DIFFERENT INTERNAL DEPARTMENTS.

- UPDATED INFORMATION ON CURRENT NORMS;
- A CERTIFIED LIST OF LABORATORY TESTS;
- INSTALLATION MANUALS;
- A MANUAL FOR THE CONTROL OF OLD BALUSTRADES.

Le site de Faraone est ouvert à l'échange de nouvelles et à la recherche de matériel, et est un des instruments fondamentaux pour continuer un rapport via web d'assistance et partnership rapide, efficace et constant.

AVEC UNE SIMPLE INSCRIPTION, LIGNE DIRECTE AVEC NOS DIFFÉRENTS DÉPARTEMENTS INTERNES:

- INFORMATIONS À JOUR SUR LES NORMATIVES ACTUELLES;
- LISTE DES RAPPORTS D'ESSAIS ACQUIS;
- MANUELS POUR LA MISE EN OEUVRE;
- MANUEL POUR LA VÉRIFICATIONS DE LA SÉCURITÉ DES VIEUX GARDE-CORPS.

21

italian style

# green

We choose recyclable renewable raw materials such as aluminum, steel and glass.  
We manage our own special waste according to the Italian legislation (D.LGS.152/2006 AND SS.NN.II.)

Choix des matières premières recyclables telles que le verre, l'aluminium et l'acier.  
Élimination des déchets spéciaux conformément à la directive nationale. (D.LGS. 152/2006 e SS.NN.II.)



## Glass / Verre

Glass is the "ecological" material par excellence. It doesn't pollute (it is chemically inert), it can be reused for an unlimited number of times and it's 100% recyclable. If the decomposition of a glass bottle takes 4000 years, with the recycling process glass can be inserted again in other productive processes, avoiding the production of new material ex novo and avoiding resulting hydrogeological risks.

Le verre est le matériau écologique par excellence. Non polluant (chimiquement inerte), il est réutilisable pour un nombre illimité des fois et recyclable à 100%. Si la décomposition d'une bouteille de verre prend 4000 années, le processus de recyclage lui-même permet au verre d'être réinséré dans d'autres processus de production en évitant la production de matériaux ex-novo et les relatifs risques hydrologiques.



## Aluminium / Aluminium

The recycling of this metal from waste has become an important part of the aluminum industry and is a common practice since the early Twentieth century. The sources for the recovery of aluminum include cars, doors and windows, household appliances, containers and other products. Recycling is very convenient: in fact, to produce a kilo of aluminum ready to use from waste costs less than 1 kWh, against the 13-14 kWh needed to produce it from the mineral.

Le recyclage de ce métal à partir de déchets est devenu une partie importante de l'industrie de l'aluminium, et c'est une pratique courante depuis le début des années 1900. Les sources de la récupération de l'aluminium comprennent les voitures, les fenêtres, les appareils électroménagers, les contenants et autres produits. Le recyclage est très facile: la production d'un kilo d'aluminium prêt à utiliser à partir de déchets, coûte moins de 1 kWh, par rapport aux 13-14 kWh de la production à partir du minéral.



## Steel / Acier

One of the most current materials in the world, the second for tonnage coming right after cement, is an iron-base alloy containing carbon in an amount ranging up to a maximum of 2%, to which other metallic and non-metallic elements in controlled amounts are added, in order to impart specific properties according to the uses for which it is intended. One of the main features of steel is that it is totally recyclable; in fact, 40% of the world steel production is based on recycled materials (scrap iron).

L'un des matériaux les plus utilisés dans le monde et qui, en fonction des quantités, est le deuxième après le béton, est un alliage à base de fer contenant du carbone dans une quantité allant jusqu'à un maximum de 2%. Au carbone on ajoute d'autres éléments métalliques et non métalliques dans des quantités contrôlées, pour conférer à l'acier des propriétés spéciales en fonction des usages auxquels il est destiné. L'une des principales caractéristiques de l'acier est qu'il est entièrement recyclable: en effet, 40% de la production mondiale d'acier est basée sur des matériaux recyclés (ferrailles).

# LINEA MINI

Not just a simple canopy  
Pas simplement un auvent

LINEA MINI,  
IDEAL CANOPY FOR  
ENTRANCES, USED  
AS SUNSHADE

LINEA MINI,  
MARQUISE IDÉAL  
POUR LES ENTRÉES,  
UTILISÉ COMME  
BRISE-SOLEIL

## LINEA MINI

Is designed for glass with a projec-  
tion up to 100 cm and without  
length limits (with side-by-side  
glasses).

Est conçu pour des verres avec  
avancée jusqu'à 100 cm et sans li-  
mites de longueur (avec des verres  
côte à côte).

24

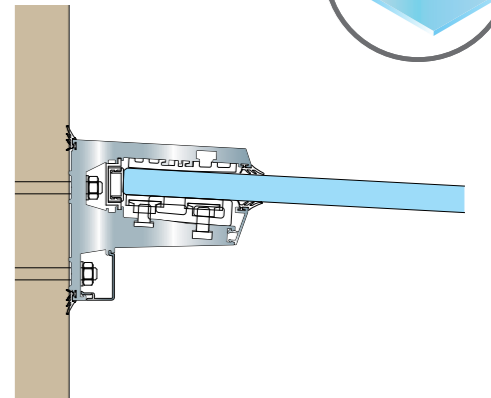
italian style

25

italian style



**LINEA MINI**  
 Canopy with 8+8+0.76 SG glass (opaque interlayer also used as sunshade)  
 Auvent avec verre 8+ 8+0,76 SG (film opaque également utilisé comme brise-soleil)



designer: Nino Faraone . Matteo Paolini

## LINEA MINI

Linea Mini is designed for glasses with a projection of up to 100 cm and without length limits. Ideal for entrances, used as sunshade, in order to get more protection for your windows.

Linea Mini est conçu pour les verres avec avancée jusqu'à 100 cm et sans limites de longueur. Idéal pour les entrées, utilisé comme brise-soleil, afin d'obtenir plus de protection pour vos fenêtres.

Kit composed of a pre-drilled profile in silver anodised aluminium, tempered laminated 8+8+0.76 SG glass (rigid interlayer).  
 Kit composé d'un profil pré-percé en aluminium finition argent satiné, verre feuilleté trempé 8+8+0,76 SG (film rigide).

System supplied complete with all fixing accessories (chemical resin excluded).  
 Système fourni complet avec tous les accessoires de fixation (résine chimique exclue).

Capacity up to 200 kg/sqm excluding the glass weight (tested up to 300 kg/sqm).  
 Capacité de charge certifiée jusqu'à 200 kg/m<sup>2</sup> excluant le poids du verre (testée jusqu'à 300 kg/m<sup>2</sup>).

The complete kit of accessories is also supplied with glass.  
 Le kit complet d'accessoires est également fourni avec le verre.

**ALSO AVAILABLE WITH LED  
 DISPONIBLE AUSSI AVEC LED**

Note: projection is possible even up to 120 cm, but with reduced load capacity to 130 kg/sqm and 8+8+0.76 SG glass or similar.  
 L'avancée est possible même jusqu'à 120 cm, mais avec une capacité de charge réduite à 130 kg/m<sup>2</sup> et verre 8+8+0,76 SG ou similaire.

# LINEA MINI

CANOPIES / MARQUISES



### CAPACITY

Load capacity of 200 kg/sqm excluding the glass weight (tested at 300 kg/sqm).

### CAPACITÉ DE CHARGE

Charge supportée: 200 kg/m<sup>2</sup> excluant le poids du verre (testée jusqu'à 300 kg/m<sup>2</sup>).

### IMPORTANT

The UNI 7697 norm provides anti-fall protection: tempered laminated glass with rigid interlayer. It can be mounted at any height from the ground.

La norme UNI 7697 offre une protection antichute: verre feuilleté trempé avec film rigide. Il peut être monté à n'importe quelle hauteur au-dessus du sol.

GLASS WITH RIGID "SG" INTERLAYER, IN PROMPT DELIVERY  
VERRE AVEC FILM RIGIDE "SG", EN LIVRAISON RAPIDE

### ACCESSORIES KIT INCLUDING GLASS, IN PROMPT DELIVERY KIT D'ACCESSOIRES, VERRE COMPRIS, LIVRAISON RAPIDE

ART.	MEASURES / MESURES (LxH)	GLASS / VERRE
LINEAM1	150 x 60 cm	8+8+0,76 SG <sup>(1)</sup>
LINEAM2	200 x 60 cm	8+8+0,76 SG <sup>(1)</sup>
LINEAM3	150 x 80 cm	8+8+0,76 SG <sup>(1)</sup>
LINEAM4	200 x 80 cm	8+8+0,76 SG <sup>(1)</sup>
LINEAM5	150 x 100 cm	8+8+0,76 SG <sup>(1)</sup>
LINEAM6	200 x 100 cm	8+8+0,76 SG <sup>(1)</sup>

### ACCESSORIES ONLY KIT WITHOUT GLASS KIT D'ACCESSOIRES SEULEMENT, SANS VERRE

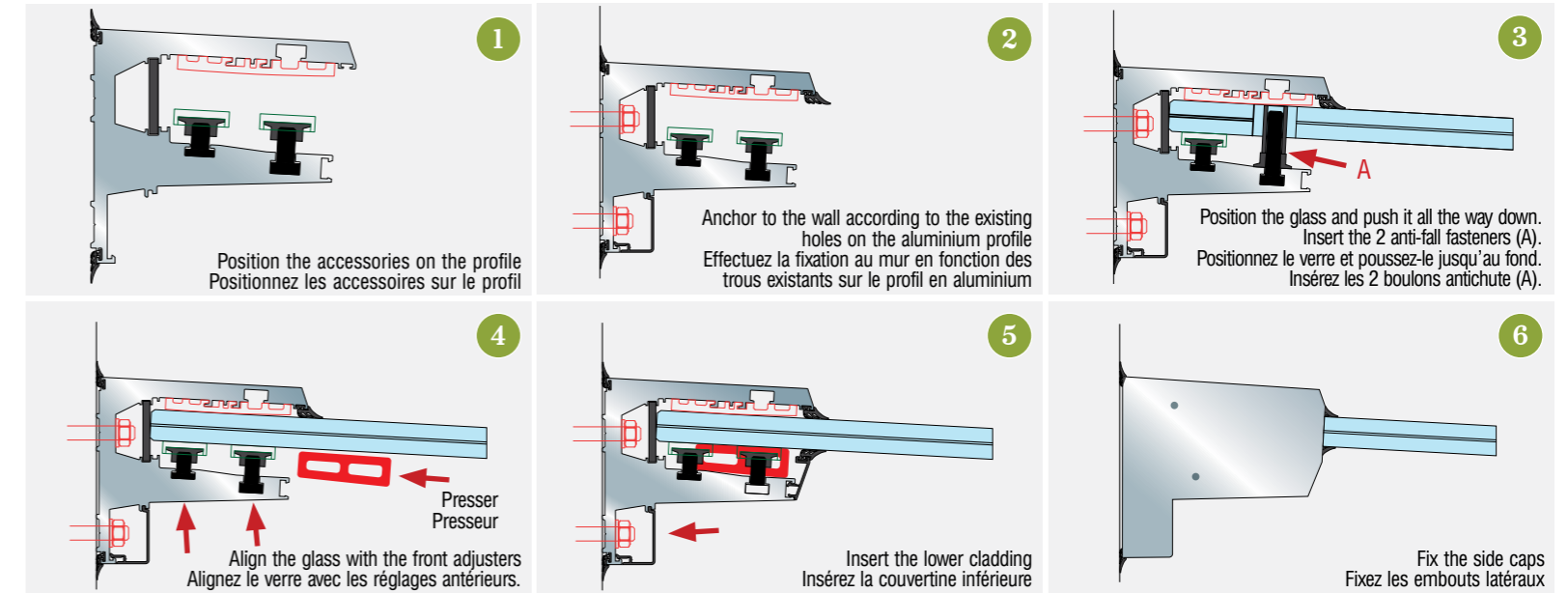
LINEAM-K150	Profile bar with length of 150 cm Barre de profil avec longueur de 150 cm	8+8+0,76 SG <sup>(1)</sup> (indicated glass / verre indiqué)
LINEAM-K200	Profile bar with length of 200 cm Barre de profil avec longueur de 200 cm	8+8+0,76 SG <sup>(1)</sup> (indicated glass / verre indiqué)
LINEAM-K300	Profile bar with length of 300 cm Barre de profil avec longueur de 300 cm	8+8+0,76 SG <sup>(1)</sup> (indicated glass / verre indiqué)
LINEAM-K400	Profile bar with length of 400 cm Barre de profil avec longueur de 400 cm	8+8+0,76 SG <sup>(1)</sup> (indicated glass / verre indiqué)
LINEAM-K600	Profile bar with length of 600 cm Barre de profil avec longueur de 600 cm	8+8+0,76 SG <sup>(1)</sup> (indicated glass / verre indiqué)
LINEAM-K/T	valid for custom cut bars valable pour les barres coupées sur mesure	8+8+0,76 SG <sup>(1)</sup> (indicated glass / verre indiqué)

- Glass included for standard sizes, in prompt delivery.
- Glass excluded for non-standard sizes.
- Including fixing screws, chemical resin excluded.
- Aluminium profiles supplied already drilled and complete with accessories.
- 1,5,2,3,4,6 meter long perforated bars or custom cut.
- Aluminium profiles are also supplied custom cut, complete with accessories already assembled for fixing.
- Installation and transport excluded.

- Verre inclus pour les coupes standards, en livraison rapide.
- Verre exclu pour les coupes non-standard.
- Vis de fixation incluses, résine chimique exclue.
- Profils en aluminium fournis percés et complets avec accessoires.
- Barres percées de 1,5,2,3,4,6 mètres de long ou coupées sur mesure.
- Les profils en aluminium sont également fournis sur mesure, avec les accessoires déjà assemblés pour la fixation.
- Installation et transport exclus.

SG<sup>(1)</sup> - Tempered laminated glass with anti-fall rigid interlayer.  
SG<sup>(1)</sup> - Verre feuilleté trempé avec film rigide antichute.

## Assembly steps



- 1 Profile delivered perforated and preassembled
- 2 Fix the profile to the wall
- 3 Insert the glass, the fasteners and the lower cladding
- 4 Adjust and tighten the glass with the presser
- 5 Insert the cladding
- 6 Fix the caps

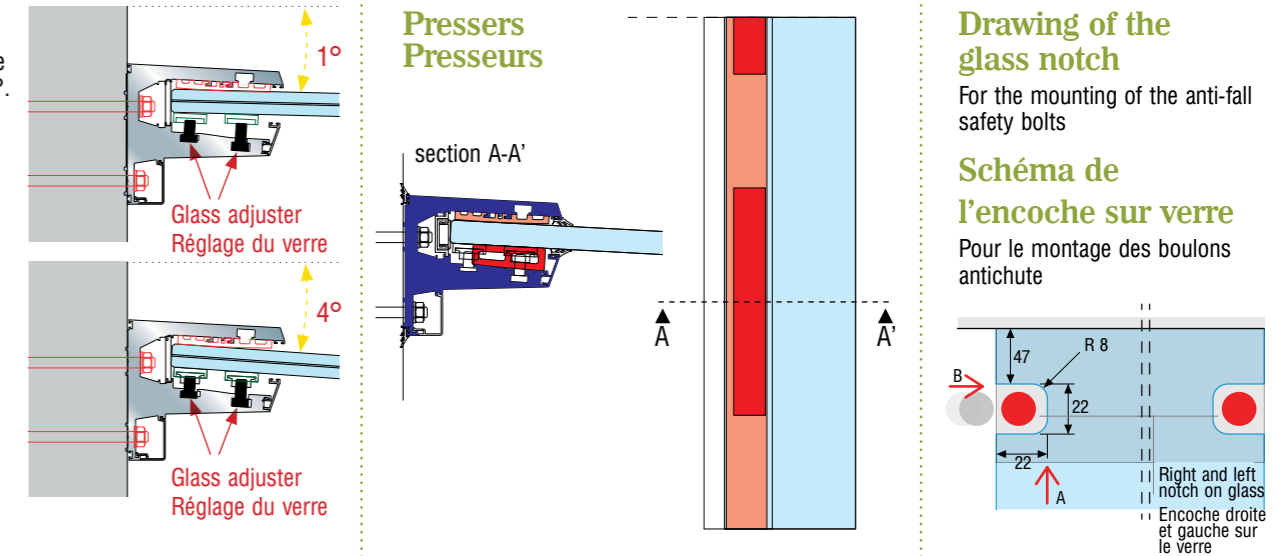
- 1 Profil livré perforé et pré-assemblé
- 2 Fixez le profil au mur
- 3 Insérez le verre, les attaches et la couvrtine inférieure
- 4 Réglez et serrez le verre avec le presseur
- 5 Insérez la couvrtine
- 6 Fixez les embouts

## Glass adjuster

Act on the adjusters to regulate the inclination of the glass from 1° to 4°.


## Réglage du verre

Agissez sur les vis pour régler l'inclinaison du verre de 1° à 4°.



All assembly operations are carried out only from below.  
Toutes les opérations de montage sont effectuées uniquement par le bas.





## Glass plate alignment

The **Linea Mini** canopy model has no length limits.

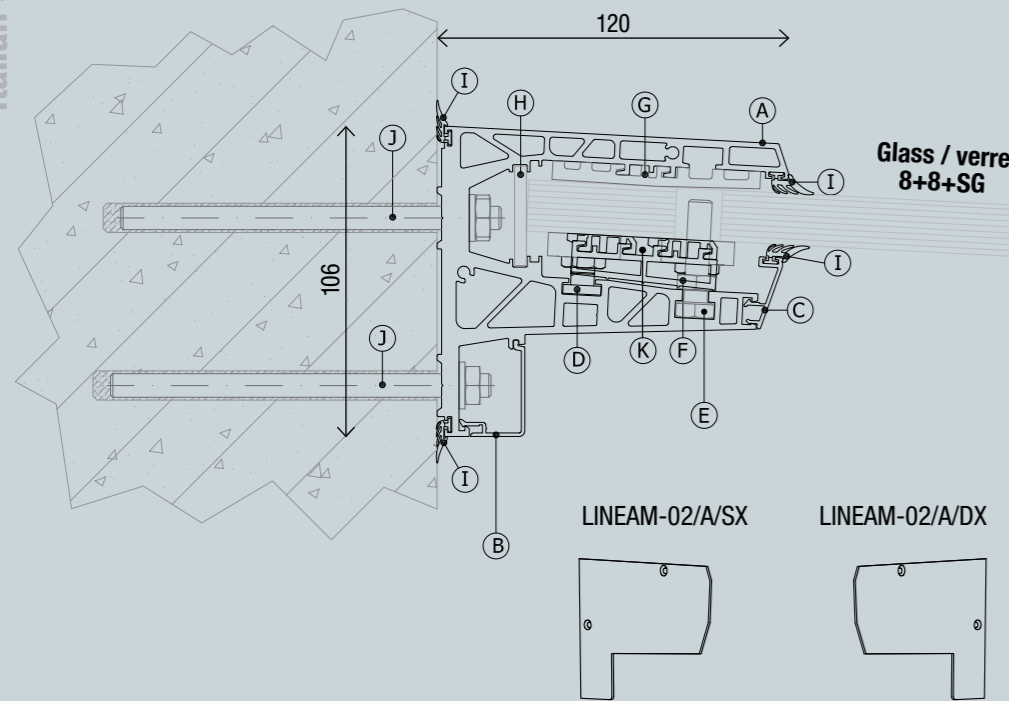
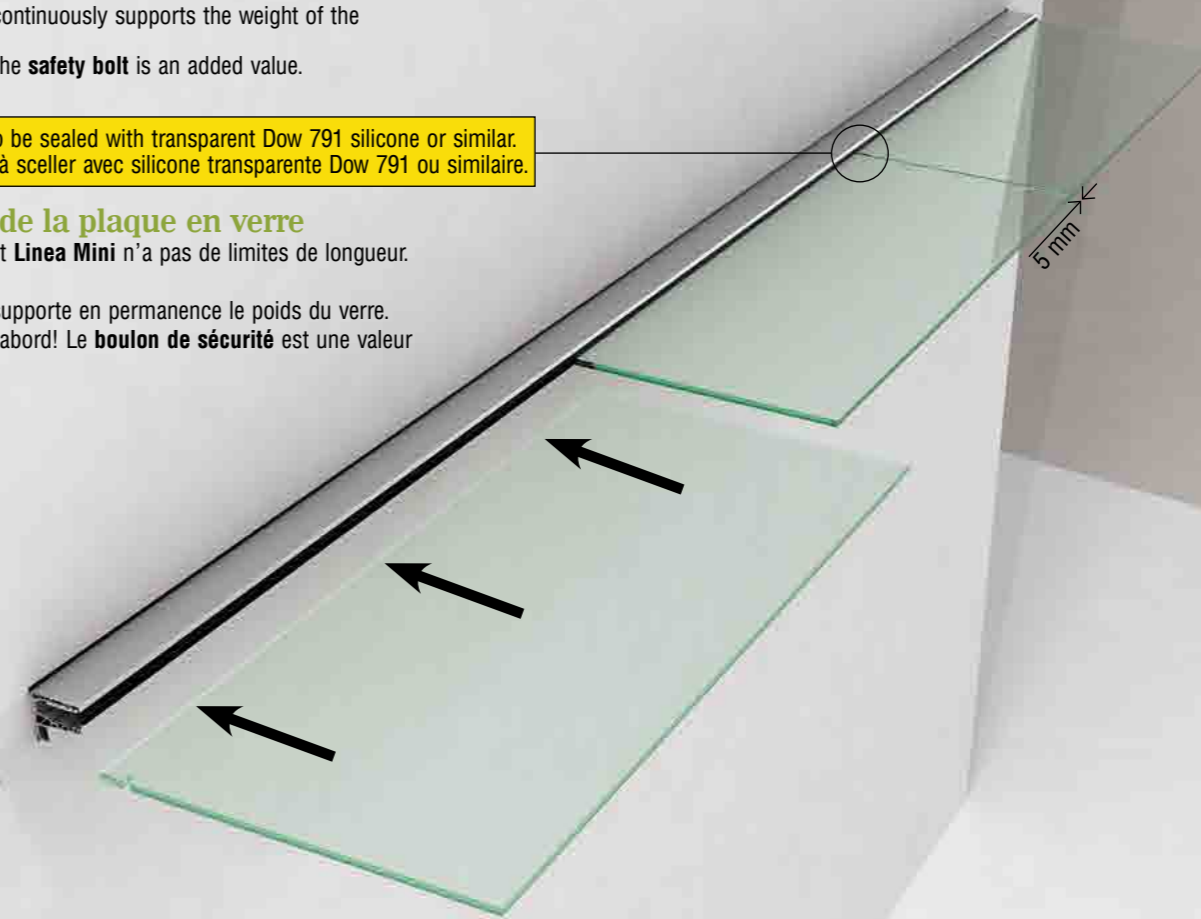
- The **presser** continuously supports the weight of the glass.
- Safety first! The **safety bolt** is an added value.

Space of 5 mm to be sealed with transparent Dow 791 silicone or similar.  
Espace de 5 mm à sceller avec silicone transparente Dow 791 ou similaire.

## Alignement de la plaque en verre

Le modèle d'auvent **Linea Mini** n'a pas de limites de longueur.

- Le **presseur** supporte en permanence le poids du verre.
- La sécurité d'abord! Le **boulon de sécurité** est une valeur ajoutée.



### LIST OF ITEMS FOR ANY SPARE PARTS / LISTE DES ARTICLES POUR LES PIÈCES DE RECHANGE

**(A) LINEAM-01/A:** Glass-bearing profile in silver anodised aluminium / Profil porte-verre en aluminium finition argent satiné.

**(B) FL1-2:** Lower snap-fit screw-capping cladding profile in silver anodised aluminium / Profil de la couverture inférieure emboîtée avec couvercle à vis en aluminium finition argent satiné.

**(C) LINEAM-03/A:** Upper snap-fit cladding profile with safety bolt in silver anodised satin aluminium / Profil de la couverture supérieure emboîtée avec boulon de sécurité en aluminium finition argent satiné.

**(D) M16-AC-02/20:** Back adjuster / Réglage postérieur.

• Screw TQ 8X12 galvanized VTQ812Z / Vis TQ 8X12 galvanisée VTQ812Z  
• Smooth flanged nut 6923 M8 galvanized DA6923LM8Z / Écrou à bride lisse 6969 M8 galvanisé DA6923LM8Z

• Plastic cap M16-AC-02/B20 / Embout en plastique M16-AC-02/B20

**(E) LINEAP-AC-04:** Front adjuster / Réglage antérieur.

• Screw TE 57398.8 8X16 galvanized VTE816Z / Vis TE 57398.8 8X16 galvanisée VTE816Z  
• Smooth flanged nut 6923 M8 galvanized DA6923LM8Z / Écrou à bride lisse 6969 M8 galvanisé DA6923LM8Z

• Plastic cap M16-AC-02/B20 / Embout en plastique M16-AC-02/B20

**(F) LINEAP-AC-05:** Safety bolt / Boulon de sécurité.

• Screw TE 5933 A2 8x30 VTEA2830 / Vis TE 5933 A2 8x30 VTEA2830  
• Medium hexagonal nut A2 M8 DAA255888 / Écrou hexagonal medium A2 M8 DAA255888

• Plastic bushing ACC-PLA-01 / Bague en plastique ACC-PLA-01

**(G) M16-AC-01/20:** Upper plastic compensating gasket (black PVC) / Joint compensateur supérieur en plastique (PVC noir).

**(H) M13-AC-06:** Spacer in transparent polyamide / Entretoise en polyamide transparent.

**(I) M09-23B:** Gasket to be inserted (black TPV) / Joint à insérer (noir TPV).

**(J) M13-AC-11:** Galvanized block M8X130 including nut and flat washer / Bloc galvanisé M8X130 avec écrou et rondelle plate.

**(K) LINEAM-04/A:** Plastic compensating profile to beat in / Profil de compensation à battre en plastique.

**LINEAM-02/A/SX:** Silver anodised aluminium left cap / Aluminium finition argent satiné embout gauche.

**LINEAM-02/A/DX:** Silver anodised aluminium right cap / Aluminium finition argent satiné embout droit.

Faraone designs are in absolute compliance with all safety regulations.

Les conceptions de Faraone sont en conformité absolue avec toutes les règles de sécurité.



# LINEA PLUS

The canopy that was created to facilitate the mounting of glass.  
L'auvent qui a été créé pour faciliter le montage du verre.



ADD CHARACTER  
TO YOUR HOME.

AJOUTEZ DU  
CARACTÈRE À  
VOTRE MAISON.

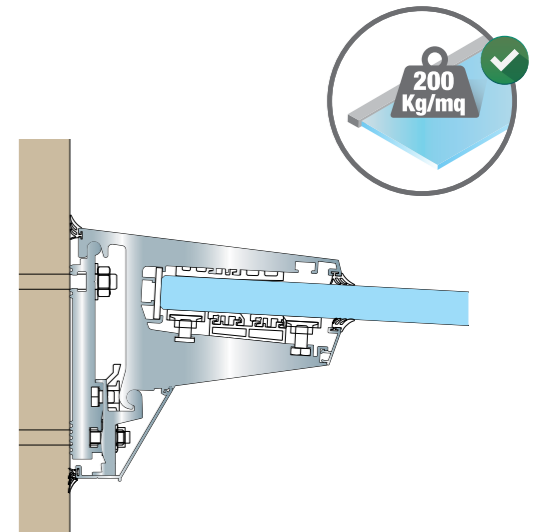
LINEA PLUS

The rotational glass canopy.

L'auvent avec montage rotatif.

LINEA PLUS  
Canopy with 10 + 10 + 0.76 SG glass (rigid interlayer)  
Marquise avec verre 10 + 10 + 0,76 SG (film rigide)

**LINEA PLUS**  
**Canopy with 10 + 10 + 0.76 SG glass (rigid interlayer)**  
**Auvent avec verre 10 + 10 + 0,76 SG (film rigide)**



designer: Nino Faraone . Matteo Paolini

## LINEA PLUS

Linea Plus was created to facilitate the mounting of glass thanks to its rotational mounting system.

Linea Plus a été créé pour faciliter le montage du verre grâce à son système de montage rotatif.

The "Linea Plus" canopy can be installed without length limits.  
 L'auvent "Linea Plus" peut être installé sans limite de longueur.

The kit is composed of a pre-drilled profile in silver anodised aluminium, tempered laminated 10+10+0.76 SG glass (rigid interlayer).  
 Le kit est composé d'un profil pré-percé en aluminium finition argent satiné, verre feuilleté trempé 10+10+0,76 SG (film rigide).

The system is supplied complete with all fixing accessories (chemical resin excluded).  
 Le système est livré complet avec tous les accessoires de fixation (résine chimique exclue).

Certified load capacity up to 200 kg/sqm excluding the glass weight (tested up to 300 kg/sqm).  
 Capacité de charge certifiée jusqu'à 200 kg/m<sup>2</sup> excluant le poids du verre (testée jusqu'à 300 kg/m<sup>2</sup>).

The complete kit of accessories is supplied also without glass.  
 Le kit complet d'accessoires est également fourni sans verre.

**ALSO AVAILABLE WITH LED**  
**DISPONIBLE AUSSI AVEC LED**

# LINEA PLUS

CANOPIES / MARQUISES



## CAPACITY

Load capacity of 200 kg/sqm excluding the glass weight (tested at 300 kg/sqm).

## CAPACITÉ DE CHARGE

Charge supportée: 200 kg/m<sup>2</sup> excluant le poids du verre (testée jusqu'à 300 kg/m<sup>2</sup>).

## IMPORTANT

The UNI 7697 norm provides anti-fall protection: tempered laminated glass with rigid interlayer. It can be mounted at any height from the ground.

La norme UNI 7697 offre une protection antichute: verre feuilleté trempé avec film rigide. Il peut être monté à n'importe quelle hauteur au-dessus du sol.

GLASS WITH RIGID "SG" INTERLAYER, IN PROMPT DELIVERY  
VERRE AVEC FILM RIGIDE "SG", EN LIVRAISON RAPIDE

Assembly innovation  
the first with rotational mounting system.  
Easy and fast!  
Innovation d'assemblage  
Le premier avec système de montage à rotation.  
Facile et rapide!

## ACCESSORIES KIT INCLUDING GLASS, IN PROMPT DELIVERY KIT D'ACCESSOIRES, VERRE COMPRIS, LIVRAISON RAPIDE

ART.	MEASURES / MESURES (LxH)	GLASS / VERRE
LINEAP1	150 x 120 cm	10 + 10 + 0,76 SG <sup>(1)</sup>
LINEAP2	200 x 120 cm	10 + 10 + 0,76 SG <sup>(1)</sup>
LINEAP3	150 x 150 cm	10 + 10 + 0,76 SG <sup>(1)</sup>
LINEAP4	200 x 150 cm	10 + 10 + 0,76 SG <sup>(1)</sup>

## ACCESSORIES ONLY KIT WITHOUT GLASS KIT D'ACCESSOIRES SEULEMENT, SANS VERRE

LINEAP-K150	Profile bar with length of 150 cm Barre de profil avec longueur de 150 cm	10 + 10 + 0,76 SG <sup>(1)</sup> (indicated glass / verre indiqué)
LINEAP-K200	Profile bar with length of 200 cm Barre de profil avec longueur de 200 cm	10 + 10 + 0,76 SG <sup>(1)</sup> (indicated glass / verre indiqué)
LINEAP-K300	Profile bar with length of 300 cm Barre de profil avec longueur de 300 cm	10 + 10 + 0,76 SG <sup>(1)</sup> (indicated glass / verre indiqué)
LINEAP-K400	Profile bar with length of 400 cm Barre de profil avec longueur de 400 cm	10 + 10 + 0,76 SG <sup>(1)</sup> (indicated glass / verre indiqué)
LINEAP-K600	Profile bar with length of 600 cm Barre de profil avec longueur de 600 cm	10 + 10 + 0,76 SG <sup>(1)</sup> (indicated glass / verre indiqué)
LINEAP-K/T	valid for custom cut bars valable pour les barres coupées sur mesure	10 + 10 + 0,76 SG <sup>(1)</sup> (indicated glass / verre indiqué)

- Glass included for standard sizes, in prompt delivery.
- Glass excluded for non-standard sizes.
- Including fixing screws, chemical resin excluded.
- Aluminium profiles supplied already drilled and complete with accessories.
- 1,5,2,3,4,6 meter long perforated bars or custom cut.
- Aluminium profiles are also supplied custom cut, complete with accessories already assembled for fixing.
- Installation and transport excluded.


- Verre inclus pour les coupes standards, en livraison rapide.
- Verre exclu pour les coupes non-standard.
- Vis de fixation incluses, résine chimique exclue.
- Profils en aluminium fournis percés et complets avec accessoires.
- Barres percées de 1,5,2,3,4,6 mètres de long ou coupées sur mesure.
- Les profils en aluminium sont également fournis sur mesure, avec les accessoires déjà assemblés pour la fixation.
- Installation et transport exclus.

SG<sup>(1)</sup> - Tempered laminated glass with anti-fall rigid interlayer.

SG<sup>(1)</sup> - Verre feuilleté trempé avec film rigide antichute.

## Assembly steps

The installation instructions will be delivered with the product.



- 1 Fix the profile to the wall. **Warning: the bar must remain straight**
- 2 Prepare the hooks upwards
- 3 Raise the profile up to the rotation hooks
- 4 Hook and lift to rotate the glass
- 5 Reach the position, remain straight
- 6 Loosen the hooks and wait for the hooking
- 7 Tighten the hooks
- 8 Adjust the glass and insert the cladding
- 9 Fix the side caps

## Phases de la pose

Les instructions d'installation seront livrées avec le produit.

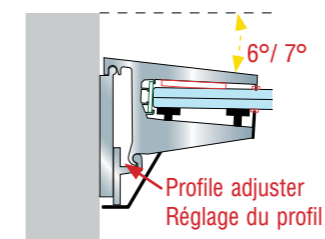
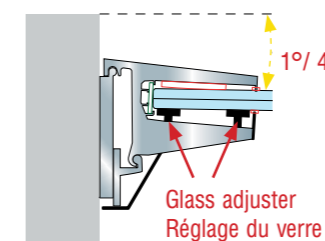
- 1 Fixez le profil au mur. **Attention: la barre doit rester droite**
- 2 Préparez les crochets vers le haut
- 3 Soulevez le profil à l' hauteur des crochets de rotation
- 4 Accrochez et soulevez pour faire pivoter le verre
- 5 Rejoignez la position, restez droit
- 6 Desserrez les crochets et attendez qu'ils accrochent
- 7 Serrez les crochets
- 8 Réglez le verre et insérez la couverture
- 9 Fixez les embouts latéraux

## Glass adjuster

Act on the adjusters to regulate the inclination of the glass from 1° to 4°.

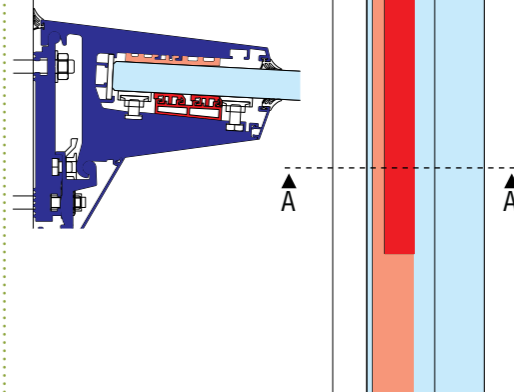
## Réglage du verre

Agissez sur les vis pour régler l'inclinaison du verre de 1° à 4°.



## Pressers Presseurs

section A-A'

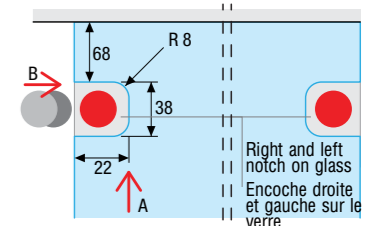


## Drawing of the glass notch

For the mounting of the glass anti-fall safety bolts


## Schéma de l'encoche sur verre

Pour le montage des boulons de sécurité antichute de verre



All assembly operations are carried out only from below.  
Toutes les opérations de montage sont effectuées uniquement par le bas.

**WATCH THE VIDEO OF THE INSTALLATION**  
(YouTube channel Faraone)  
**REGARDEZ LA VIDEO D'INSTALLATION**  
(sur la chaîne YouTube de Faraone)



1. Drill, insert the threaded rods and fix the bar.  
Percez, insérez les tiges filetées et fixez la barre.
2. Lift the preassembled kit complete with the glass.  
Surelevez le kit pré-assemblé complet avec le verre.
3. Hook, rotate, fix and insert the claddings and the caps.  
Accrochez, faites pivoter, fixez et insérez les couvertines et les embouts.



## Glass plate alignment

The **Linea Plus** canopy model has no length limits.

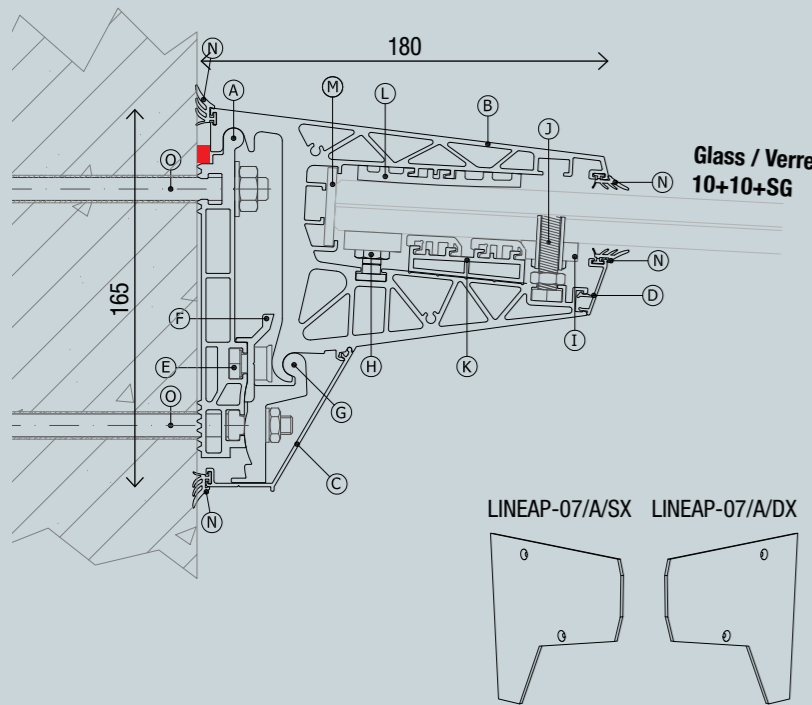
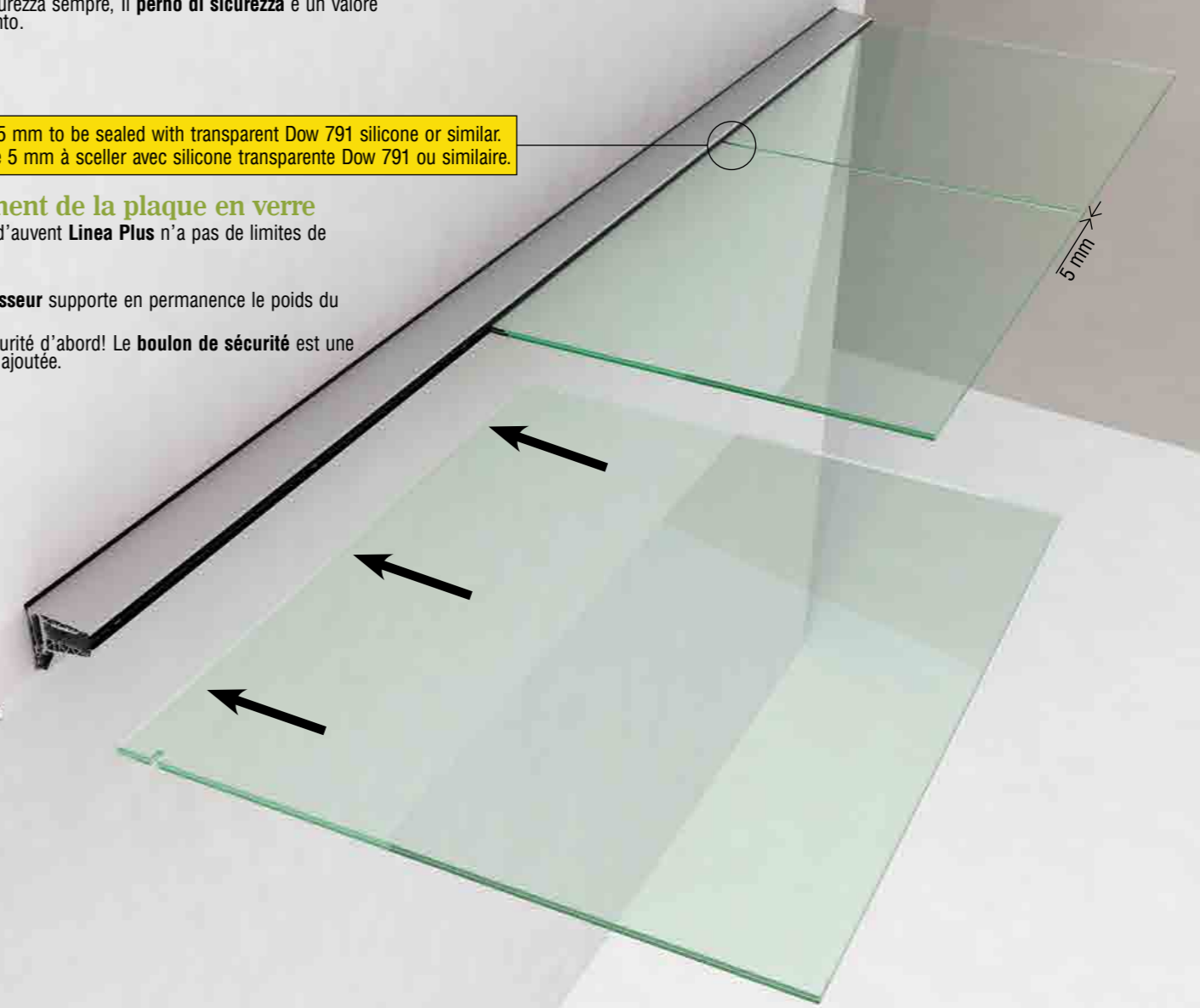
- Il **pressore** sostiene in continuità il peso del vetro.
- La sicurezza sempre, Il **perno di sicurezza** è un valore aggiunto.

Space of 5 mm to be sealed with transparent Dow 791 silicone or similar.  
Espace de 5 mm à sceller avec silicone transparente Dow 791 ou similaire.

## Alignement de la plaque en verre

Le modèle d'auvent **Linea Plus** n'a pas de limites de longueur.

- Le **presseur** supporte en permanence le poids du verre.
- La sécurité d'abord! Le **boulon de sécurité** est une valeur ajoutée.



## LIST OF ITEMS FOR ANY SPARE PARTS / LISTE DES ARTICLES POUR LES PIÈCES DE REMPLACEMENT

- (A) **LINEAP-02/A:** Wall profile in silver anodised aluminium / Profil mural en aluminium finition argent satiné.  
 (B) **LINEAP-01/A:** Glass-bearing profile in silver anodised aluminium. / Profil porte-verre en aluminium finition argent satiné.  
 (C) **LINEAP-03/A:** Screw-capping cladding profile in silver anodised aluminium. / Profil de la couvertine avec couvercle à vis en aluminium finition argent satiné.  
 (D) **LINEAM-03/A:** Upper snap-fit cladding profile safety bolt in silver anodised aluminium. / Profil de la couvertine supérieure emboîtée boulon de sécurité en aluminium finition argent satiné.  
 (E) **LINEAP-AC-01:** Profile adjuster LINEAP-01/A. / Réglage du profil LINEAP-01/A.  
 • Screw TE 5739 8.8 8X12 galvanized VTE 812Z / Vis TE 5739 8.8 8X12 galvanisée VTE 812Z  
 • Flanged knurled nut 6923 M8 galvanized DA6923ZM8Z / Écrou bride moleté 6923 M8 galvanisée DA6923ZM8Z  
 (F) **LINEAP-AC-02:** Raw aluminium safety bolt. / Boulon de sécurité en aluminium brut.  
 • Screw TE 5739 8.8 8x10 galvanized DA5589M8Z / Vis TE 5739 8.8 8x10 galvanisée DA5589M8Z  
 • Galvanized hexagonal nut M8 DA5589M8Z / Écrou hexagonal galvanisé M8 DA5589M8Z  
 • Safety block / Bloc de sécurité  
 (G) **LINEAP-AC-03:** Rotation hook in raw aluminium. / Crochet de rotation en aluminium brut  
 • Stainless steel hammerhead screw M8x20 VTMA2821 / Vis à marteau en acier inoxydable M8x20 VTMA2821  
 • Galvanized hexagonal stainless steel nut M8 DA25589M8 / Écrou hexagonal galvanisé en acier inoxydable M8 DA25589M8  
 • Stainless steel flat washer M8 RPA28 / Rondelle plate en acier inoxydable M8 RPA28  
 • Rotation block / Bloc de rotation  
 (H) **M16-AC-02/20:** Back adjuster / Réglage postérieur.  
 • Screw TQ 8X12 galvanized VTQ812Z / Vis TQ 8X12 galvanisée VTQ812Z  
 • Smooth flanged nut 6923 M8 galvanized DA6923LM8Z / Écrou à bride lisse 6923 M8 galvanisé DA6923LM8Z  
 • Plastic cap M16-AC-02/B20 / Embout en plastique M16-AC-02/B20  
 (I) **LINEAP-AC-04:** Front adjuster / Réglage antérieur.  
 • Screw TE 57398.8 8X16 galvanized VTE816Z / Vis TE 57398.8 8X16 galvanisé VTE816Z  
 • Smooth flanged nut 6923 M8 galvanized DA6923LM8Z / Écrou à bride lisse 6923 M8 galvanisé DA6923LM8Z  
 • Plastic cap M16-AC-02/B20 / Embout en plastique M16-AC-02/B20  
 (J) **LINEAP-AC-05:** Safety bolt / Boulon de sécurité  
 • Screw TE 5933 A2 8x30 VTEA2830 / Vis TE 5933 A2 8x30 VTEA2830  
 • Medium hexagonal nut A2 M8 DAA255888 / Écrou hexagonal medium A2 M8 DAA255888  
 • Plastic bushing ACC-PLA-01 / Bague en plastique ACC-PLA-01  
 (K) **LINEAP-AC-06:** Compensating profile to beat in raw aluminium L=60 cm with PVC gasket M13-AC-04/1 / Profil de compensation à battre en aluminium brut L=60 cm avec PVC joint M13-AC-04/1  
 (L) **M16-AC-01/20:** Upper plastic compensating gasket (PVC black). / Joint compensateur supérieur en plastique (PVC noir).  
 (M) **M13-AC-06:** Spacer in transparent polyamide / Entretoise en polyamide transparent.  
 (N) **M09-23B:** Gasket to be inserted (black TPV) / Joint à insérer (noir TPV).  
 (O) **M09-12:** Galvanized block M1 0X130 / Bloc galvanisé M1 0X130  
**LINEAP-07/A/SX:** Silver anodised aluminium left cap / Aluminium finition argent satiné embout gauche.  
**LINEAP-07/A/DX:** Silver anodised aluminium right cap / Aluminium finition argent satiné embout droit.

Faraone designs are in absolute compliance with all safety regulations.

Les conceptions de Faraone sont en conformité absolue avec toutes les règles de sécurité.

NEW  
NOUVEAU  
2018

# LINEA MAXI

Great dimensions in total safety  
Des grandes dimensions en toute sécurité

LINEA MAXI  
DARES WITH  
PROJECTIONS.

LINEA MAXI  
OSE AVEC SES  
AVANCÉES.

LINEA MAXI

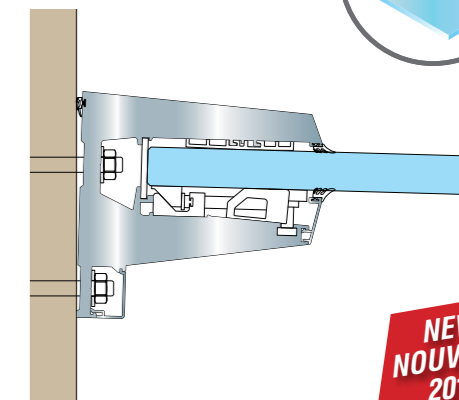
Was born for glass with a projec-  
tion of up to 180 cm and without  
length limits (with side-by-side  
glasses).

A été créé pour le verre avec  
avancée jusqu'à 180 cm et sans li-  
mites de longueur (avec des verres  
côte à côte).

LINEA MAXI, of 1.500 mm / LINEA MAXI, de 1.500 mm  
Canopy with 10+10+1,52 SG glass (rigid interlayer)  
Auvent avec verre 10+10+1,52 SG (film rigide)



LINEA MAXI, of 1.800 mm / LINEA MAXI, de 1.800 mm  
 Canopy with 12+12+1,52 SG glass (rigid interlayer)  
 Auvent avec verre 12+ 12+1,52 SG (film rigide)



NEW  
 NOUVEAU  
 2018

designer: Nino Faraone . Matteo Paolini  
 structural calculation / calcul structurel:  
 Ing. Gabriele Romagnoli

# LINEA MAXI

Linea Maxi was born for large dimensions  
 with a projection of up to 180 cm  
 and without length limits.

Linea Maxi a été créé pour grandes dimensions  
 avec avancée jusqu'à 180 cm  
 et sans limites de longueur.

Kit composed of a silver anodised aluminium profile.  
 - Tempered laminated 10+10+1.52 SG glass (rigid interlayer), for lengths up to 150 cm.  
 - Tempered laminated 12+12+1.52 SG glass (rigid interlayer), for lengths up to 180 cm.  
 Kit composé d'un profil en aluminium finition argent satiné.  
 - Verre feuilleté trempé 10+10+1,52 SG (film rigide), pour des longueurs jusqu'à 150 cm.  
 - Verre feuilleté trempé 12+12+1,52 SG (film rigide), pour des longueurs jusqu'à 180 cm.

Certified load capacity up to 200 kg/sqm (tested at 300 kg/sqm).  
 Capacité de charge certifiée jusqu'à 200 kg/m<sup>2</sup> (testée à 300 kg/m<sup>2</sup>).

The complete kit of accessories is also supplied with glass.  
 (for projections up to 150 cm only)  
 Le kit complet d'accessoires est également fourni avec le verre. (seulement pour avancées jusqu'à 150)

ALSO AVAILABLE WITH LED  
 DISPONIBLE AUSSI AVEC LED

# LINEA MAXI

CANOPIES / MARQUISES



### CAPACITY

Load capacity of 200 kg/sqm excluding the glass weight (tested at 300 kg/sqm).

### CAPACITÉ DE CHARGE

Charge supportée: 200 kg/m<sup>2</sup> excluant le poids du verre (testée jusqu'à 300 kg/m<sup>2</sup>).

### IMPORTANT

The UNI 7697 norm provides anti-fall protection: tempered laminated glass with rigid interlayer. It can be mounted at any height from the ground.

La norme UNI 7697 offre une protection antichute: verre feuilleté trempé avec film rigide. Il peut être monté à n'importe quelle hauteur au-dessus du sol.

GLASS WITH RIGID "SG" INTERLAYER, IN PROMPT DELIVERY  
VERRE AVEC FILM RIGIDE "SG", EN LIVRAISON RAPIDE

## ACCESSORIES KIT INCLUDING GLASS, IN PROMPT DELIVERY KIT D'ACCESSOIRES, VERRE COMPRIS, LIVRAISON RAPIDE

ART.	MEASURES / MESURES (LxH)	GLASS / VERRE
LINEAX1	150 x 120 cm	10 + 10 + 0,76 SG <sup>(1)</sup>
LINEAX2	200 x 120 cm	10 + 10 + 0,76 SG <sup>(1)</sup>
LINEAX3	150 x 150 cm	10 + 10 + 0,76 SG <sup>(1)</sup>
LINEAX4	200 x 150 cm	10 + 10 + 0,76 SG <sup>(1)</sup>

## ACCESSORIES ONLY KIT WITHOUT GLASS KIT D'ACCESSOIRES SEULEMENT, SANS VERRE

LINEAX20-K150	Profile bar with length of 150 cm Barre de profil avec longueur de 150 cm	10 + 10 + 0,76 SG <sup>(1)</sup> (indicated glass / verre indiqué)
LINEAX20-K200	Profile bar with length of 200 cm Barre de profil avec longueur de 200 cm	10 + 10 + 0,76 SG <sup>(1)</sup> (indicated glass / verre indiqué)
LINEAX20-K300	Profile bar with length of 300 cm Barre de profil avec longueur de 300 cm	10 + 10 + 0,76 SG <sup>(1)</sup> (indicated glass / verre indiqué)
LINEAX20-K400	Profile bar with length of 400 cm Barre de profil avec longueur de 400 cm	10 + 10 + 0,76 SG <sup>(1)</sup> (indicated glass / verre indiqué)
LINEAX20-K600	Profile bar with length of 600 cm Barre de profil avec longueur de 600 cm	10 + 10 + 0,76 SG <sup>(1)</sup> (indicated glass / verre indiqué)
LINEAX20-K/T	valid for custom cut bars valable pour les barres coupées sur mesure	10 + 10 + 0,76 SG <sup>(1)</sup> (indicated glass / verre indiqué)

## ACCESSORIES ONLY KIT WITHOUT GLASS (glass 12 + 12 not supplied by Faraone) KIT D'ACCESSOIRES SEULEMENT, SANS VERRE (verre 12 + 12 non fourni par Faraone)

LINEAX24-K150	Profile bar with length of 150 cm Barre de profil avec longueur de 150 cm	12 + 12 + 1,52 SG <sup>(1)</sup> (indicated glass / verre indiqué)
LINEAX24-K200	Profile bar with length of 200 cm Barre de profil avec longueur de 200 cm	12 + 12 + 1,52 SG <sup>(1)</sup> (indicated glass / verre indiqué)
LINEAX24-K300	Profile bar with length of 300 cm Barre de profil avec longueur de 300 cm	12 + 12 + 1,52 SG <sup>(1)</sup> (indicated glass / verre indiqué)
LINEAX24-K400	Profile bar with length of 400 cm Barre de profil avec longueur de 400 cm	12 + 12 + 1,52 SG <sup>(1)</sup> (indicated glass / verre indiqué)
LINEAX24-K600	Profile bar with length of 600 cm Barre de profil avec longueur de 600 cm	12 + 12 + 1,52 SG <sup>(1)</sup> (indicated glass / verre indiqué)
LINEAX24-K/T	valid for custom cut bars valable pour les barres coupées sur mesure	12 + 12 + 1,52 SG <sup>(1)</sup> (indicated glass / verre indiqué)

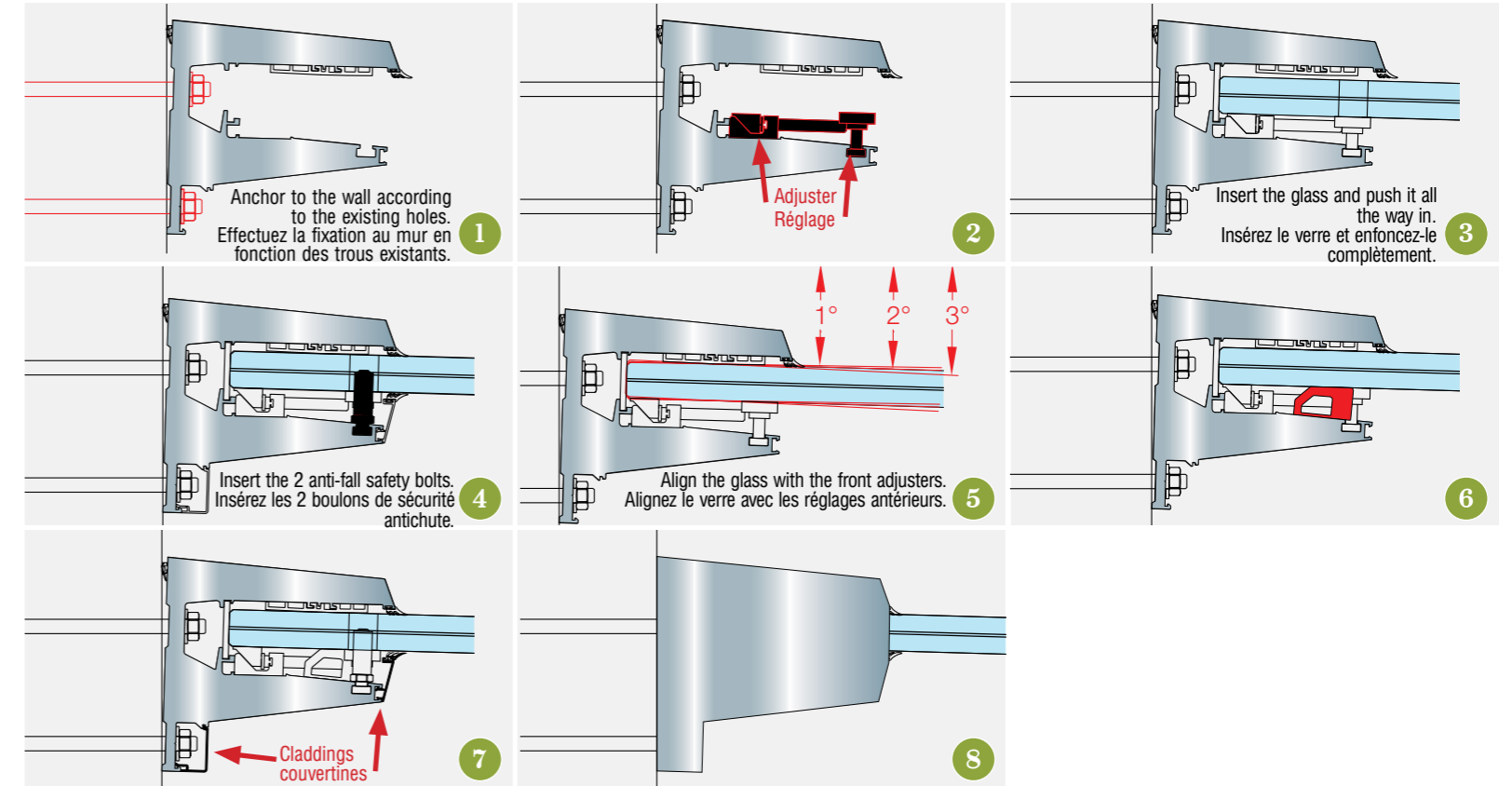
- Glass included for standard sizes, in prompt delivery.
- Glass excluded for non-standard sizes.
- Including fixing screws, chemical resin excluded.
- Aluminium profiles supplied already drilled and complete with accessories.
- 1,5,2,3,4,6 meter long perforated bars or custom cut.
- Aluminium profiles are also supplied custom cut, complete with accessories already assembled for fixing.
- Installation and transport excluded.

- Verre inclus pour les coupes standards, en livraison rapide.
- Verre exclu pour les coupes non-standard.
- Vis de fixation incluses, résine chimique exclue.
- Profils en aluminium fournis percés et complets avec accessoires.
- Barres percées de 1,5,2,3,4,6 mètres de long ou coupées sur mesure.
- Les profils en aluminium sont également fournis sur mesure, avec les accessoires déjà assemblés pour la fixation.
- Installation et transport exclus.

SG<sup>(1)</sup> - Tempered laminated glass with anti-fall rigid interlayer.  
SG<sup>(1)</sup> - Verre feuilleté trempé avec film rigide antichute.

## Assembly steps

The installation instructions will be delivered with the product.



- 1 Fix the profile to the wall
- 2 Insert the adjusters
- 3 Insert the glass
- 4 Insert the safety bolts
- 5 Adjust the inclination of the glass
- 6 Insert the pressers
- 7 Insert the claddings
- 8 Fix the side caps

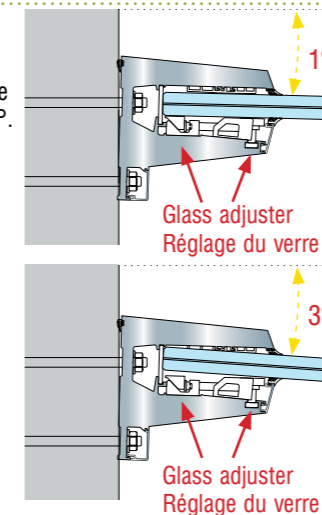
- 1 Fixez le profil au mur
- 2 Insérez les réglages
- 3 Insérez le verre
- 4 Insérez les boulons de sécurité
- 5 Réglez l'inclinaison du verre
- 6 Insérez les presseurs
- 7 Insérez les couvertines
- 8 Fixez les embouts latéraux

## Glass adjuster

Act on the adjusters to regulate the inclination of the glass from 1° to 3°.

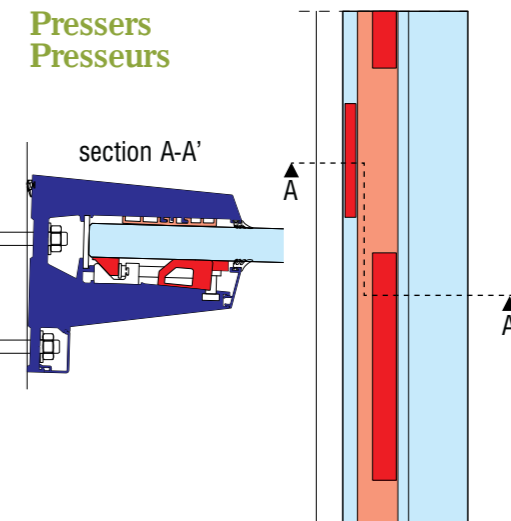
## Réglage du verre

Agissez sur les vis pour régler l'inclinaison du verre de 1° à 3°.



## Pressers Presseurs

## section A-A'

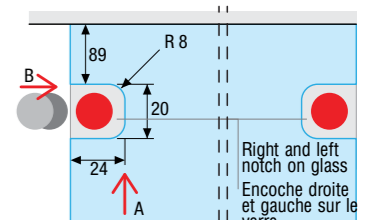


## Drawing of the glass notch

For the mounting of the glass anti-fall safety bolts

## Schéma de l'encoche sur verre


Pour le montage des boulons de sécurité antichute de verre



Right and left notch on glass  
Encoche droite et gauche sur le verre

All assembly operations are carried out only from below.  
Toutes les opérations de montage sont effectuées uniquement par le bas.

5 > Days required for prepare shipping after order confirmation. If not available, to be agreed.  
Nb de jours de fabrication à partir de la confirmation de commande. Si non disponible: à définir avec nos services.



## Glass plate alignment

The **Linea Maxi** canopy model has no length limits.

- The **presser** continuously supports the weight of the glass.
- Safety first! The **safety bolt** is an added value.

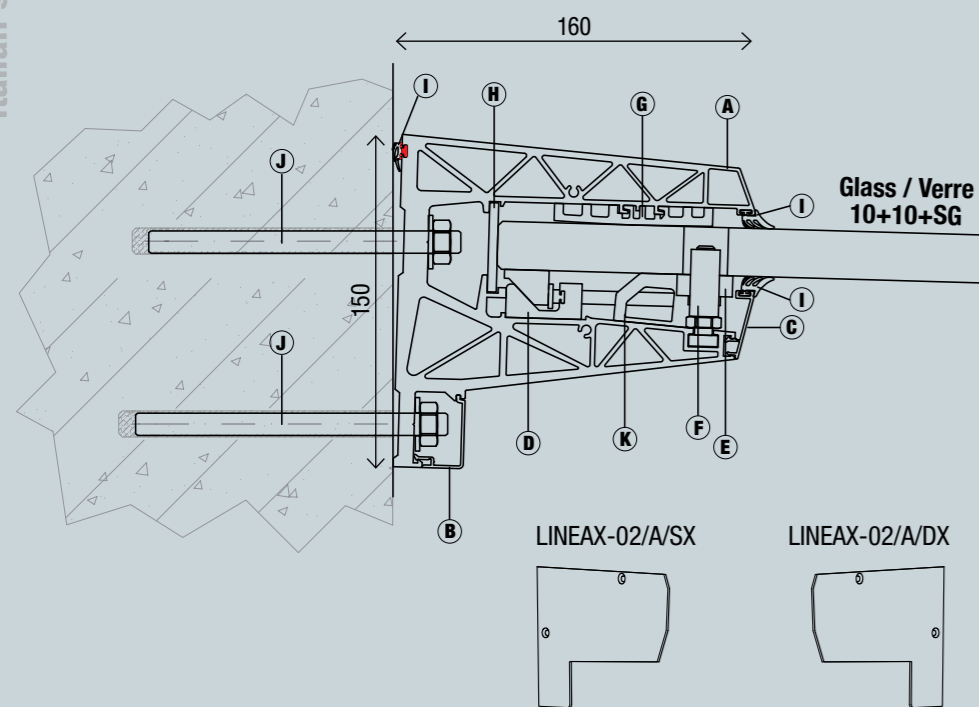
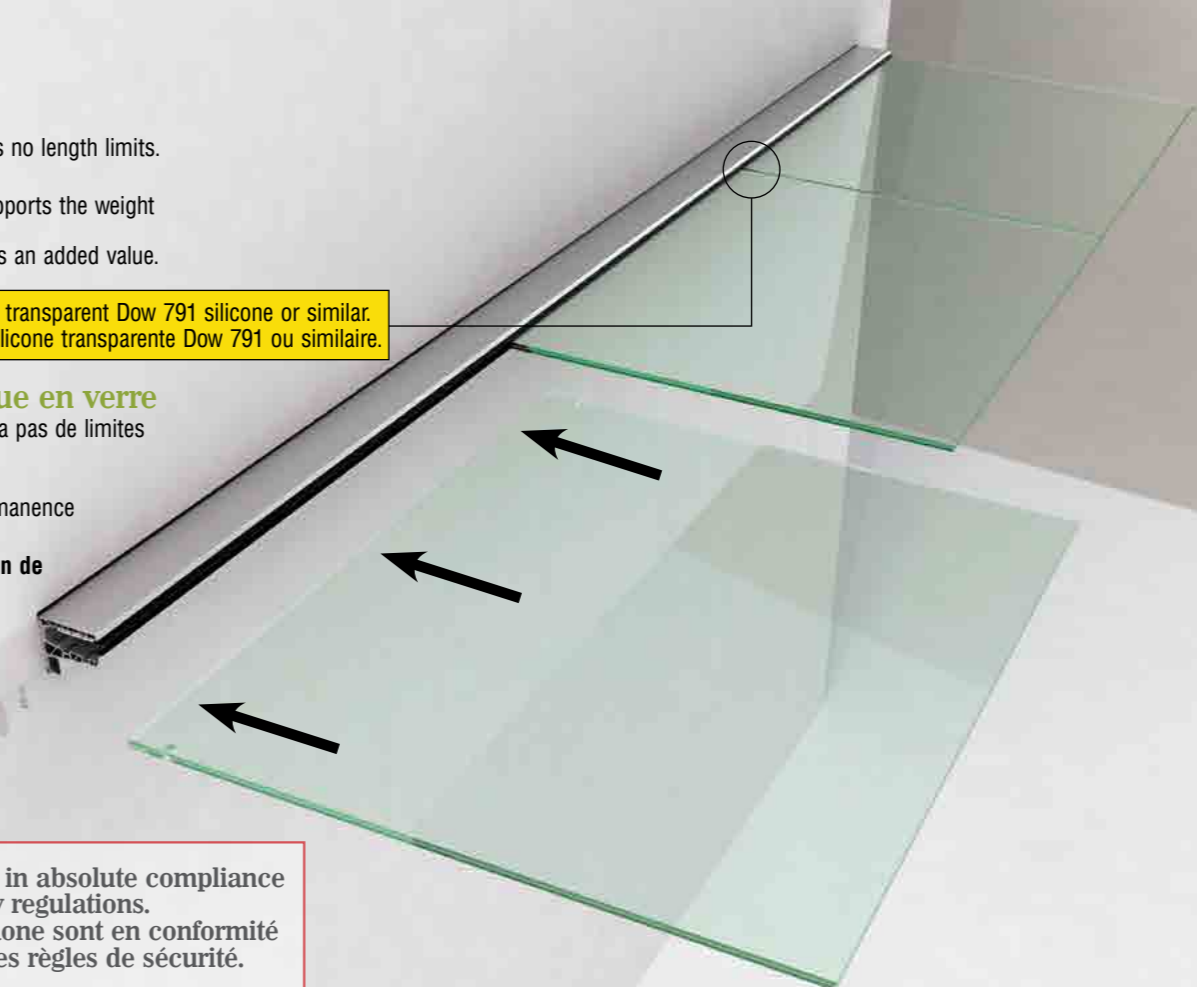
Space of 5 mm to be sealed with transparent Dow 791 silicone or similar.  
Espace de 5 mm à sceller avec silicone transparente Dow 791 ou similaire.

## Alignement de la plaque en verre

Le modèle d'avent **Linea Maxi** n'a pas de limites de longueur.

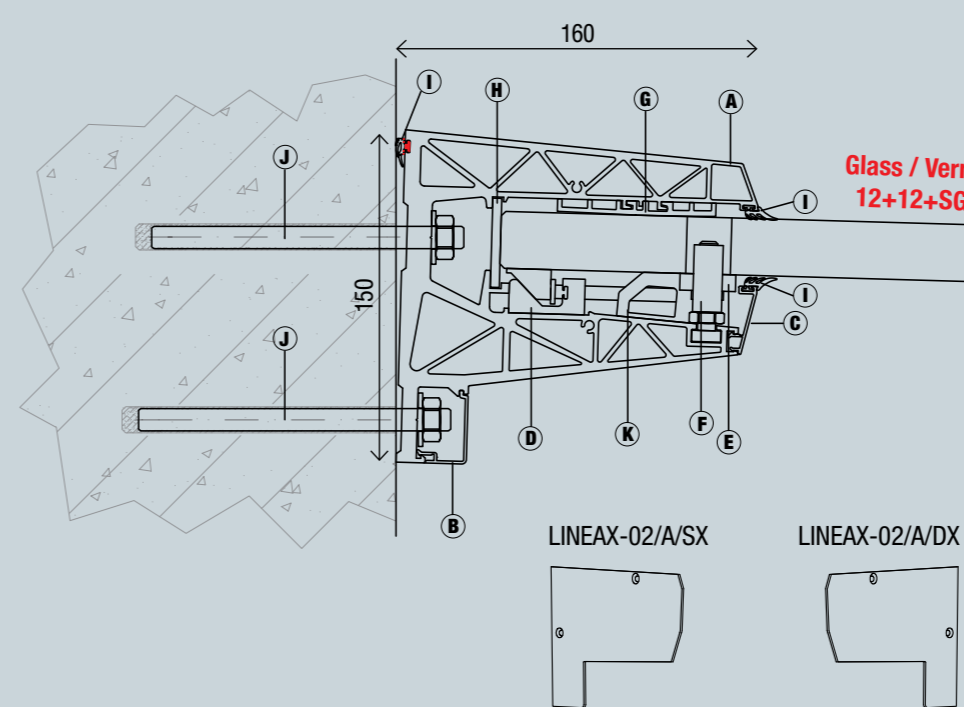
- Le **presseur** supporte en permanence le poids du verre.
- La sécurité d'abord! Le **boulon de sécurité** est une valeur ajoutée.

The Faraone designs are in absolute compliance with all safety regulations.  
Les conceptions de Faraone sont en conformité absolue avec toutes les règles de sécurité.



### LIST OF ITEMS FOR ANY SPARE PARTS / LISTE DES ARTICLES POUR LES PIÈCES DE RECHANGE

- (A) LINEAX-01/A:** Glass-bearing profile in silver anodised aluminium. / Profil porte-verre en aluminium finition argent satiné.  
**(B) FL1-2:** Lower snap-fit screw-capping cladding profile in silver anodised aluminium / Profil de la couverture inférieure emboîtée avec couvercle à vis en aluminium finition argent satiné.  
**(C) M43-2A:** Upper snap-fit cladding profile with safety bolt in silver anodised satin aluminium / Profil de la couverture supérieure emboîtée avec boulon de sécurité en aluminium finition argent satiné.  
**(D) M18-AC-02:** Back adjuster for glass 10+10. / Réglage postérieur pour verre 10+10.  
**(E) LINEAX-AC-01B:** Front adjuster for glass 10+10 / Réglage antérieur pour verre 10+10.  
 · Screw TE 57398.8 8X20 galvanized VTE816Z / Vis TE 57398.8 8X20 galvanisée VTE816Z  
 · Smooth flanged nut 6923 M8 galvanized DA6923LM8Z / Écrou à bride lisse 6923 M8 galvanisée DA6923LM8Z  
 · White cap M16-AC-02/B16 / Embout blanc M16-AC-02/B16  
**(F) LINEAP-AC-05:** Safety bolt / Boulon de sécurité.  
 · Screw TE 5933 A2 8x30 VTEA2830 / Vis TE 5933 A2 8x30 VTEA2830  
 · Medium hexagonal nut A2 M8 DAA255888 / Écrou hexagonal medium A2 M8 DAA255888  
 · Plastic bushing ACC-PLA-01 / Bague en plastique ACC-PLA-01  
**(G) M16-AC-01/16:** Upper plastic compensating gasket (white PVC) / Joint compensateur supérieur en plastique (PVC blanc).  
**(H) M13-AC-06:** Spacer in transparent polyamide / Entretoise en polyamide transparent.  
**(I) M09-23B:** Gasket to be inserted (black TPV) / Joint à insérer (noir TPV).  
**(J) M09-12:** Galvanized block M10X130 including nut and flat washer / Bloc galvanisé M10X130 avec écrou et rondelle plate.  
**(K) LINEAX20-AC-02:** Compensating profile to beat in for glass 10+10 / Profil de compensation à battre pour verre 10+10.  
**LINEAX-02/A/SX:** Silver anodised aluminium left cap / Aluminium finition argent satiné embout gauche.  
**LINEAX-02/A/DX:** Silver anodised aluminium right cap / Aluminium finition argent satiné embout droit.




### LIST OF ITEMS FOR ANY SPARE PARTS / LISTE DES ARTICLES POUR LES PIÈCES DE RECHANGE

- (A) LINEAX-01/A:** Glass-bearing profile in silver anodised aluminium. / Profil porte-verre en aluminium finition argent satiné.  
**(B) FL1-2:** Lower snap-fit screw-capping cladding profile in silver anodised aluminium / Profil de la couverture inférieure emboîtée avec couvercle à vis en aluminium finition argent satiné.  
**(C) M43-2A:** Upper snap-fit cladding profile with safety bolt in silver anodised satin aluminium / Profil de la couverture supérieure emboîtée avec boulon de sécurité en aluminium finition argent satiné.  
**(D) M18-AC-01:** Back adjuster for glass 12+12. / Réglage postérieur pour verre 12+12.  
**(E) LINEAX-AC-01N:** Front adjuster for glass 12+12 / Réglage antérieur pour verre 12+12.  
 · Screw TE 57398.8 8X20 galvanized VTE816Z / Vis TE 57398.8 8X20 galvanisée VTE816Z  
 · Smooth flanged nut 6923 M8 galvanized DA6923LM8Z / Écrou à bride lisse 6923 M8 galvanisée DA6923LM8Z  
 · Black cap M16-AC-02/B16 / Embout noir M16-AC-02/B16  
**(F) LINEAP-AC-05:** Safety bolt / Boulon de sécurité.  
 · Screw TE 5933 A2 8x30 VTEA2830 / Screw TE 5933 A2 8x30 VTEA2830  
 · Medium hexagonal nut A2 M8 DAA255888 / Écrou hexagonal medium A2 M8 DAA255888  
 · Plastic bushing ACC-PLA-01 / Bague en plastique ACC-PLA-01  
**(G) M16-AC-01/20:** Upper plastic compensating gasket (black PVC) / Joint compensateur supérieur en plastique (PVC noir).  
**(H) M13-AC-06:** Spacer in transparent polyamide / Entretoise en polyamide transparent.  
**(I) M09-23B:** Gasket to be inserted (black TPV) / Joint à insérer (noir TPV).  
**(J) M09-12:** Galvanized block M10X130 including nut and flat washer / Bloc galvanisé M10X130 avec écrou et rondelle plate.  
**(K) LINEAX24-AC-02:** Compensating profile to beat in for glass 12+12 / Profil de compensation à battre pour verre 12+12.  
**LINEAX-02/A/SX:** Silver anodised aluminium left cap / Aluminium finition argent satiné embout gauche.  
**LINEAX-02/A/DX:** Silver anodised aluminium right cap / Aluminium finition argent satiné embout droit.



# LINEA

The all-glass canopy  
La marquise tout en verre



48

italian style

**GIVE AN ARTISTIC TOUCH TO YOUR CANOPY WITH ARTINFARAONE GRAPHICS**

**DONNEZ UNE TOUCHE ARTISTIQUE À VOTRE AUVENT LES GRAPHIQUES ARTINFARAONE**

Canopy Linea with special glass:

- Printing
- Etching

Faraone supplies the graphics for the making of the glass.

Marquise Linea avec verre spécial:

- Impression
- Gravure

Faraone fournit les graphiques pour la fabrication du verre.

49

italian style



Project / Projet

**Artin** *faraone*  
ARCHITETTURE TRASPARENTI

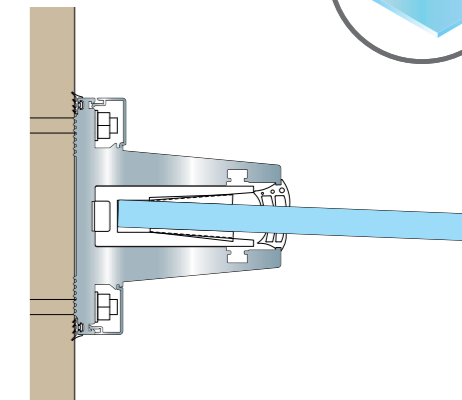
**abaq**

Accademia di Belle Arti L'Aquila

Discover the graphic works of young artists.  
Découvrez les œuvres graphiques de jeunes artistes.

**LINEA**  
**Serigraphy on glass for used as sunshade.**  
**Sérigraphie sur verre utilisé comme brise-soleil**

(Not supplied by Faraone / Non fourni par Faraone)



designer: Nino Faraone

**LINEA**

**Since 2011, the first all-glass canopy in the world.**  
**Depuis 2011, le premier auvent tout-verre au monde.**

**Maximum transparency and high architectural integration.**  
**Transparence maximale et intégration architecturale.**

Kit composed of a pre-drilled profile in silver anodised aluminium, tempered laminated 10+10+0.76 SG glass (rigid interlayer).  
 Kit composé d'un profil pré-percé en aluminium finition argent satiné, verre feuilleté trempé 10+10+0,76 SG (film rigide).

System supplied complete with all fixing accessories (chemical resin excluded).  
 Système fourni complet avec tous les accessoires de fixation (résine chimique exclue).

Certified load capacity up to 200 kg/sqm excluding the glass weight (tested at 300 kg/sqm).  
 Capacité de charge certifiée jusqu'à 200 kg/m<sup>2</sup> excluant le poids du verre (testée à 300 kg/m<sup>2</sup>).

The canopy can be easily installed without length limits (with side-by-side glasses).  
 L'auvent peut être facilement installé sans limites de longueur (avec des verres côte-à-côte).

The complete kit of accessories is supplied also without glass.  
 Le kit complet d'accessoires est également fourni sans verre.

**ALSO AVAILABLE WITH LED**  
**DISPONIBLE AUSSI AVEC LED**



Personalize your glass  
Silver-effect fabric inserted between the two glass plates, can be used as sunshade.  
Personnalisez votre verre  
Tissu à effet argent inséré entre les deux plaques en verre, peut être utilisé comme  
brise-soleil.

(Not supplied by Faraone / Non fourni par Faraone)





### CAPACITY

Load capacity of 200 kg/sqm excluding the glass weight (tested at 250 kg/sqm).

### CAPACITÉ DE CHARGE

Charge supportée: 200 kg/m<sup>2</sup> excluant le poids du verre (testée jusqu'à 250 kg/m<sup>2</sup>).

### IMPORTANT

The UNI 7697 norm provides anti-fall protection: tempered laminated glass with rigid interlayer. It can be mounted at any height from the ground.

La norme UNI 7697 offre une protection antichute: verre feuilleté trempé avec film rigide. Il peut être monté à n'importe quelle hauteur au-dessus du sol.

GLASS WITH RIGID "SG" INTERLAYER, IN PROMPT DELIVERY  
VERRE AVEC FILM RIGIDE "SG", EN LIVRAISON RAPIDE

### ACCESSORIES KIT INCLUDING GLASS, IN PROMPT DELIVERY KIT D'ACCESSOIRES, VERRE COMPRIS, LIVRAISON RAPIDE

ART.	MEASURES / MESURES (LxH)	GLASS / VERRE
LINEAUNO	150 x 120 cm	10 + 10 + 0,76 SG <sup>(1)</sup>
LINEADUE	200 x 120 cm	10 + 10 + 0,76 SG <sup>(1)</sup>
LINEATRE	150 x 150 cm	10 + 10 + 0,76 SG <sup>(1)</sup>
LINEAQUATTRO	200 x 150 cm	10 + 10 + 0,76 SG <sup>(1)</sup>

### ACCESSORIES ONLY KIT WITHOUT GLASS KIT D'ACCESSOIRES SEULEMENT, SANS VERRE

LINEA-K150	Profile bar with length of 150 cm Barre de profil avec longueur de 150 cm	10 + 10 + 0,76 SG <sup>(1)</sup> (indicated glass / verre indiqué)
LINEA-K200	Profile bar with length of 200 cm Barre de profil avec longueur de 200 cm	10 + 10 + 0,76 SG <sup>(1)</sup> (indicated glass / verre indiqué)
LINEA-K300	Profile bar with length of 300 cm Barre de profil avec longueur de 300 cm	10 + 10 + 0,76 SG <sup>(1)</sup> (indicated glass / verre indiqué)
LINEA-K400	Profile bar with length of 400 cm Barre de profil avec longueur de 400 cm	10 + 10 + 0,76 SG <sup>(1)</sup> (indicated glass / verre indiqué)
LINEA-K600	Profile bar with length of 600 cm Barre de profil avec longueur de 600 cm	10 + 10 + 0,76 SG <sup>(1)</sup> (indicated glass / verre indiqué)
LINEA-K/T	valid for custom cut bars valable pour les barres coupées sur mesure	10 + 10 + 0,76 SG <sup>(1)</sup> (indicated glass / verre indiqué)

- Glass included for standard sizes, in prompt delivery.
- Glass excluded for non-standard sizes.
- Including fixing screws, chemical resin excluded.
- Aluminium profiles supplied already drilled and complete with accessories.
- 1.5, 2, 3, 4, 6 meter long perforated bars or custom cut.
- Aluminium profiles are also supplied custom cut, complete with accessories already assembled for fixing.
- Installation and transport excluded.

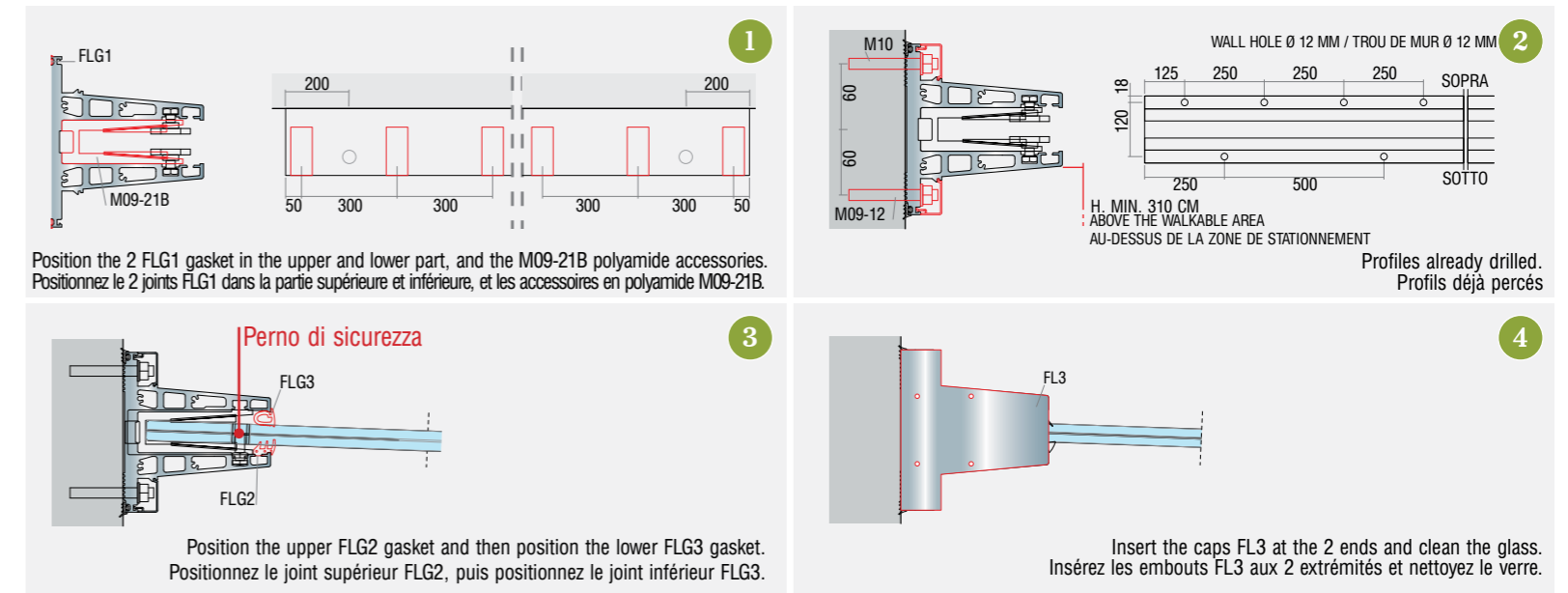
- Verre inclus pour les coupes standards, en livraison rapide.
- Verre exclu pour les coupes non-standard.
- Vis de fixation incluses, résine chimique exclue.
- Profils en aluminium fournis percés et complets avec accessoires.
- Barres percées de 1.5, 2, 3, 4, 6 mètres de long ou coupées sur mesure.
- Les profils en aluminium sont également fournis sur mesure, avec les accessoires déjà assemblés pour la fixation.
- Installation et transport exclus.

SG<sup>(1)</sup> - Tempered laminated glass with anti-fall rigid interlayer.  
SG<sup>(1)</sup> - Verre feuilleté trempé avec film rigide antichute.



### Assembly steps

The installation instructions will be delivered with the product.



- 1 Profile delivered pre-drilled and pre-assembled
- 2 Fix the profile to the wall and to the upper cladding
- 3 Insert the glass, the bolts and the lower cladding
- 4 Fix the caps

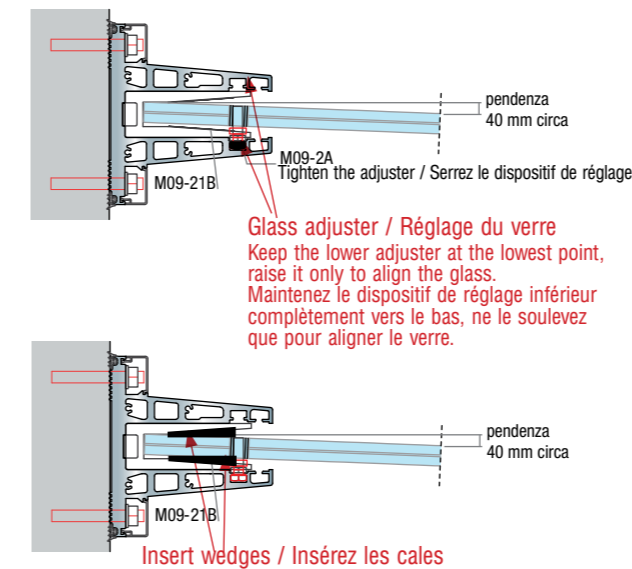
- 1 Profil livré pré-percé et pré-assemblé
- 2 Fixez le profil au mur et à la couverture supérieure
- 3 Insérez le verre, les boulons et la couverture inférieure
- 4 Fixez les embouts.

### Glass adjuster

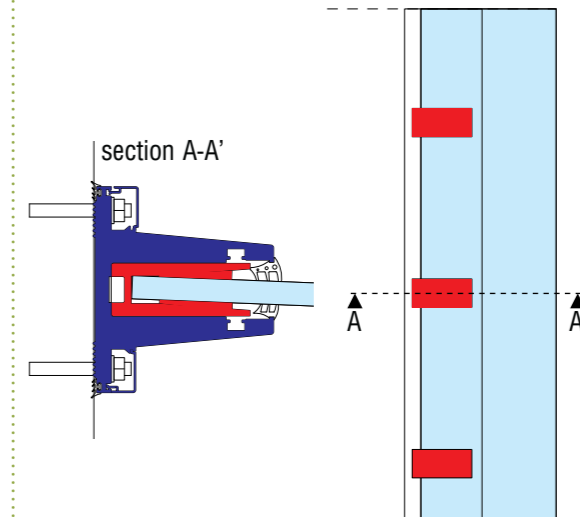
Act on the adjusters to regulate the inclination of the glass from 1° to 2°.

### Réglage du verre

Agissez sur les vis pour régler l'inclinaison du verre de 1° à 2°.



### Pressers Presseurs

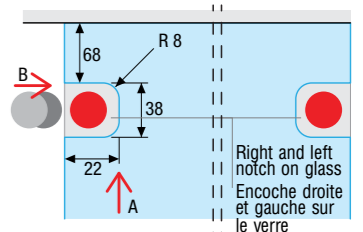


### Drawing of the glass notch

For the mounting of the glass anti-fall safety bolts



### Schéma de l'encoche sur verre

Pour le montage des boulons de sécurité antichute de verre

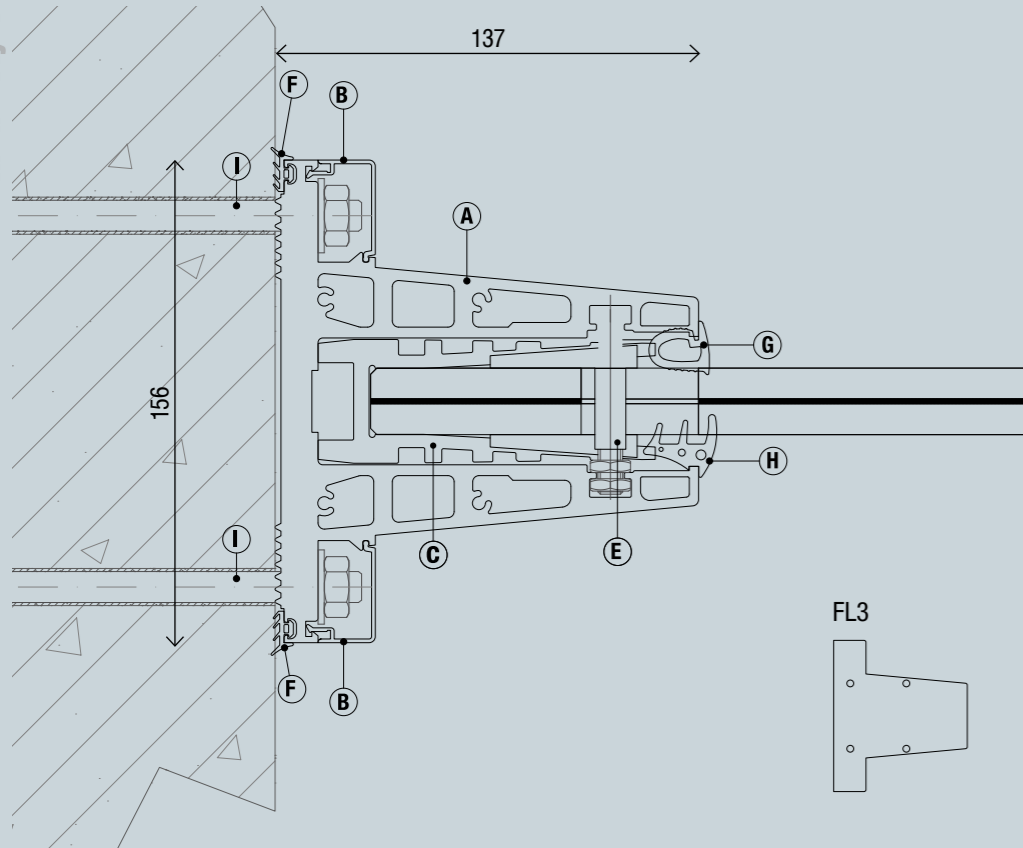


Assembly operations are carried out from below and above glass.  
Les opérations de montage sont effectuées par le bas et au-dessus du verre.

WATCH THE VIDEO OF THE INSTALLATION (YouTube channel Faraone)  
REGARDEZ LA VIDEO D'INSTALLATION (sur la chaîne YouTube de Faraone)

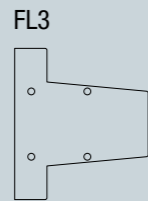


ANTI-FALL SAFETY BOLT  
BOULON DE SÉCURITÉ ANTICHUTE DU VERRE



LIST OF ITEMS FOR ANY SPARE PARTS / LISTE DES ARTICLES POUR LES PIÈCES DE RECHANGE

- (A) **FL1:** Glass-bearing profile in silver satin anodised aluminium. / Profil porte-verre en aluminium finition argent satiné.
- (B) **FL1-2:** Snap-fit screw-cap in silver anodised aluminium / Couvercle à vis emboîté en aluminium finition argent satiné.
- (C) **M09-21B:** Seat for 10+10+1.52 glass, complete with wedges (black colour): / Siège en polyamide pour verre 10+10+1,52, complet avec cales (couleur noir):  
  - Seat M09-21B/CMP1 / Siège M09-21B/CMP1
  - Wedge M09-21B/CMP2 / Cale M09-21B/CMP2
- (D) **M09-2A:** Glass alignment adjuster: / Réglage d'alignement du verre:  
  - Screw TE M8x12 galvanized VTE812Z / Vis TE M8x12 galvanisée VTE812Z
  - Plastic hexagonal component (white) M09-2A/CMP1 / Composant hexagonal en plastique (blanc) M09-2A/CMP1
- (E) **FL2:** Safety bolt: / Boulon de sécurité:  
  - Screw TE 5933 A2 8x55 VTEA2855 / Vis TE 5933 A2 8x55 VTEA2855
  - Lower hexagonal nut A2 M8 DAA255898 / Écrou hexagonal inférieur A2 M8 DAA255898
  - Plastic bushing ACC-PLA-01 / Bague en plastique ACC-PLA-01
- (F) **FLG1:** Profile/wall gasket to be inserted in TPV (black colour) / Joint du profil/mur à insérer en TPV (couleur noir).
- (G) **FLG2:** Upper gasket for glass in TPV (black colour) / Joint supérieur pour verre en TPV (couleur noir).
- (H) **FLG3:** Lower gasket for glass in TPV (black colour) / Joint inférieur pour verre en TPV (couleur noir).
- (I) **M09-12:** Galvanized block M10X130 including nut and flat washer / Bloc galvanisé M10X130 avec écrou et rondelle plate.
- (L) **FL3:** End cap in satin silver aluminium plate / Embout terminal en plaque en aluminium argent satiné.



Glass plate alignment

The **Linea** canopy model has no length limits.

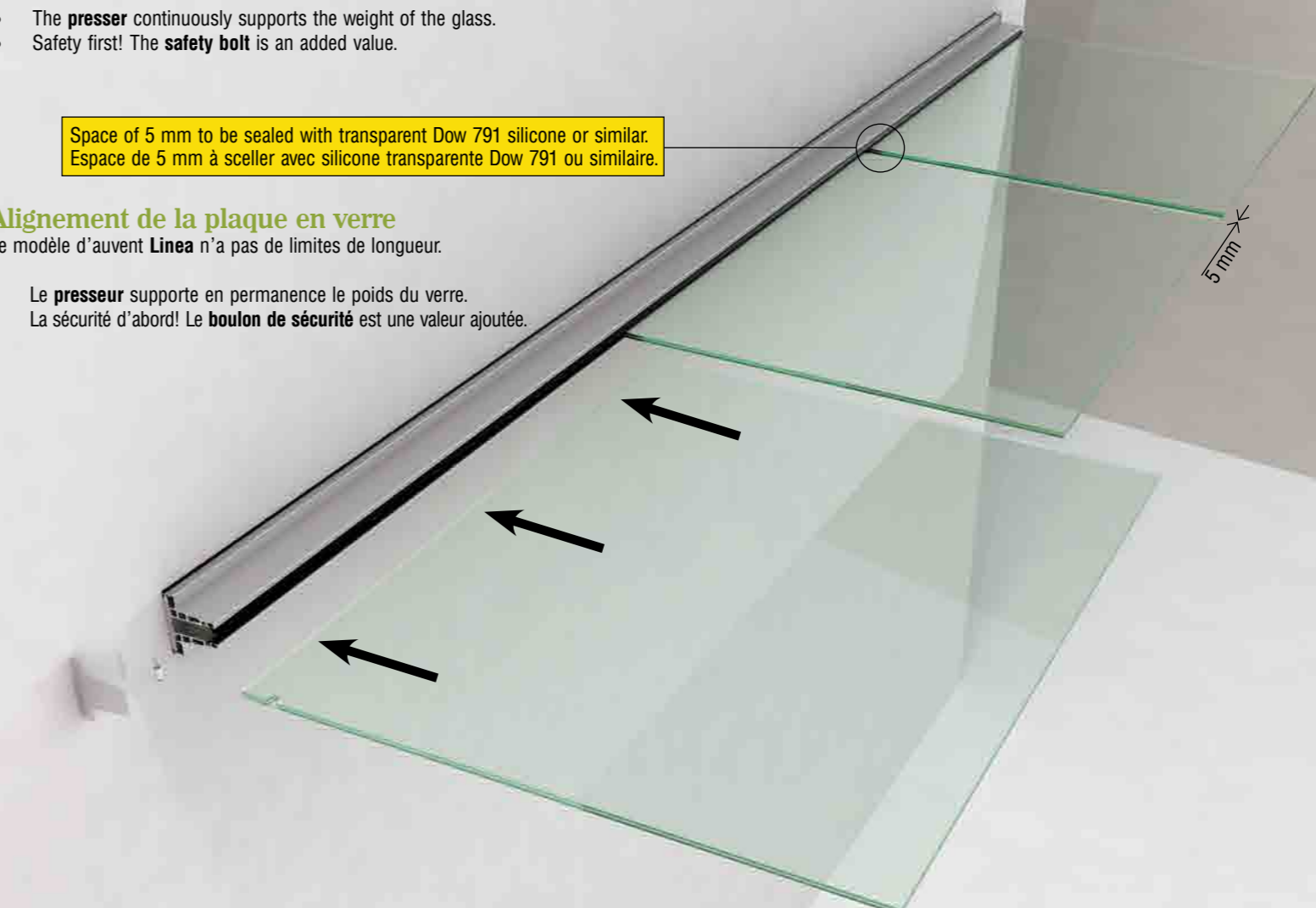
- The **presser** continuously supports the weight of the glass.
- Safety first! The **safety bolt** is an added value.

Space of 5 mm to be sealed with transparent Dow 791 silicone or similar.  
Espace de 5 mm à sceller avec silicone transparente Dow 791 ou similaire.

Alignement de la plaque en verre

Le modèle d'avent **Linea** n'a pas de limites de longueur.

- Le **presseur** supporte en permanence le poids du verre.
- La sécurité d'abord! Le **boulon de sécurité** est une valeur ajoutée.



Faraone designs are in absolute compliance with all safety regulations.  
Les conceptions de Faraone sont en conformité absolue avec toutes les règles de sécurité.

# THE LEDS ON LINEA LES LED SUR LINEA

With Lumen, the glass that loves the night.  
Avec Lumen, le verre qui aime la nuit.

GAMES OF LIGHT ON  
THE FAÇADE.  
THINK ABOUT YOUR  
PROJECT EVEN AT  
NIGHT.

JEUX DE LUMIÈRE  
SUR LA FAÇADE.  
PENSEZ À VOTRE  
PROJET MÊME LA  
NUIT.

LINEA MINI, LINEA PLUS, LINEA  
MAXI, LINEA - LED system inte-  
grated into the profiles.

LINEA MINI, LINEA PLUS, LINEA  
MAXI, LINEA - Système LED  
intégré dans les profils.

58

italian style

59

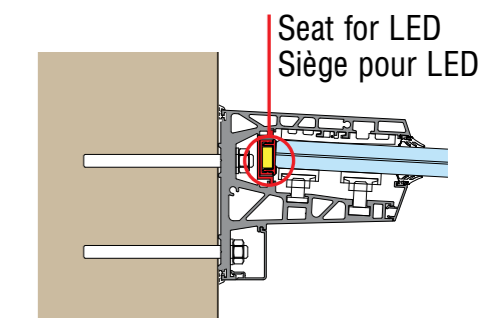

italian style

# LINEA LED

CANOPIES / MARQUISES



- 1. Glass / Verre lumen 10+10 / 8+8
- 2. Glass / Verre normal 10+10 / 8+8



All our canopies  
Tous nos marquises

LINEA  
LED

Games of light with high emotional impact. Get the maximum of elegance with LED lighting and tempered laminated extra-clear glass or another special glass for LEDs.

Jeux de lumière avec un élevé impact émotionnel. Obtenez le maximum de l'élégance avec un éclairage LED et verre extra-clair feuilleté trempé ou d'autres verres spéciaux pour LED.

LINEA LED  
All Linea models are designed to accommodate LED lights.  
Tous les modèles Linea sont conçus pour accueillir les lumières LED.

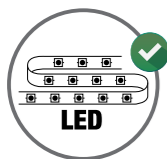


Special glass **Lumen**, designed to create emotions with lights.

**ILLUMINATE YOUR HOUSE ENTRANCE WITH LED LIGHTS.**

Example with LED positioned behind the glass:  
**extra-clear Lumen glass 10+10 / 8+8**

- Indications of glass for LEDs:
- Extra-clear glass
  - Pay attention to the cleaning of the internal face of the glass facade before the stratification.

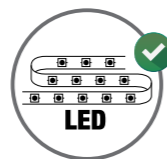


Verre spécial **Lumen**, conçu pour créer des émotions avec les lumières.

**ILLUMINE VOTRE ENTRÉE AVEC DES LUMIÈRES LED.**

Exemple avec LED placée derrière le verre:  
**verre Lumen extra-clair 10+10 / 8+8**

- Indications de verre pour les LED:
- Verre extra-clair
  - Faites attention au nettoyage de la face interne de la façade vitrée avant la stratification.

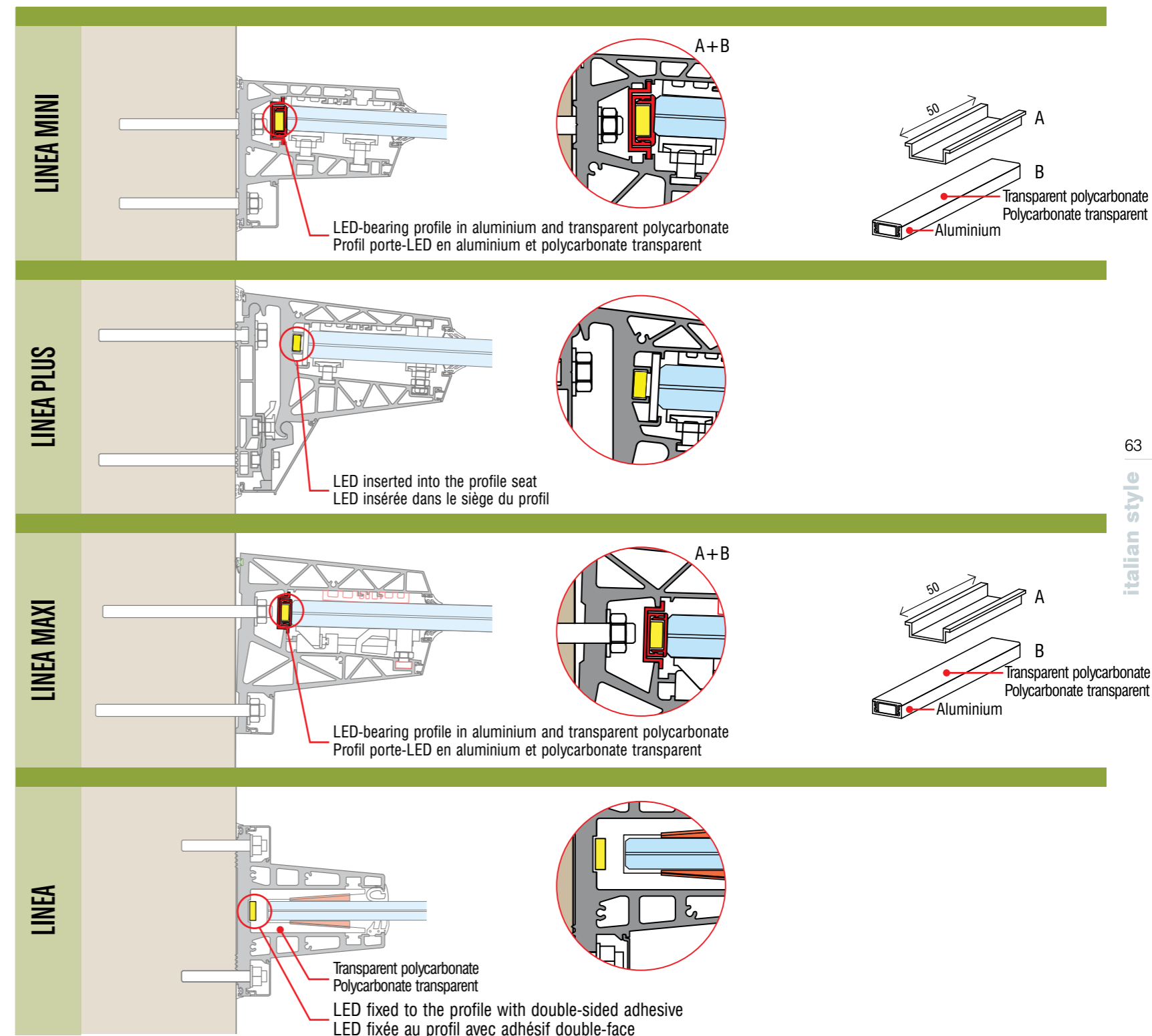


**LEDS POSITIONING ON GLASS**  
**POSITIONNEMENT DE LA LED SUR VERRE**

Seat for LED / Siège pour LED

**IMPORTANT:**

- > MULTICOLOUR LEDs: Multicolour LEDs have lower light intensity compared to single-colour LEDs (white light).
- > LED MULTI COULEUR: Les LED MULTI COULEUR ont une intensité lumineuse inférieure à celle des LED monochromes (lumière blanche).





LED | LOWER PROFILE / PROFIL INFÉRIEUR




Normal glass.

ILLUMINATE YOUR HOUSE ENTRANCE WITH LED LIGHTS.


Verre normal.

ILLUMINE VOTRE ENTRÉE AVEC DES LUMIÈRES LED.

Example with LED positioned under the glass



Exemple avec LED placé sous le verre



## LEDS POSITIONING ON PROFILE

LED POSITIONED ON ALUMINIUM PROFILE EXTERIOR TO GLASS

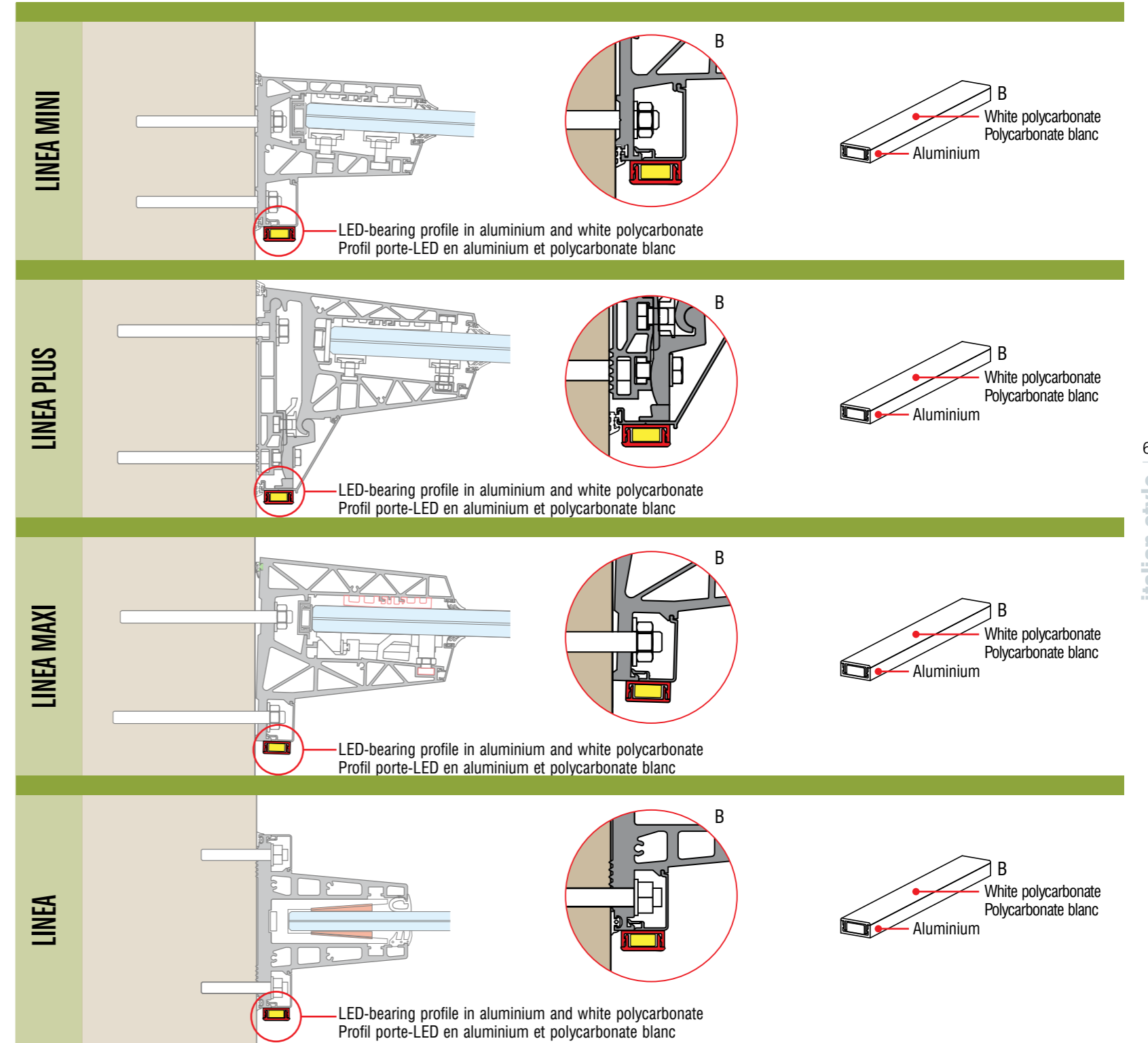
## POSITIONNEMENT DU LED SUR LE PROFIL

LED POSITIONNÉE SUR LE PROFIL EN ALUMINIUM EXTÉRIEUR AU VERRE

Seat for LED / Siège pour LED

### IMPORTANT:

> MULTICOLOUR LEDs: Multicolour LEDs have lower light intensity compared to single-colour LEDs (white light).  
 > LED MULTI COULEUR: Les LED MULTI COULEUR ont une intensité lumineuse inférieure à celle des LED monochromes (lumière blanche).



DOUBLE LED | GLASS + LOWER PROFILE / VERRE + PROFIL INFÉRIEUR

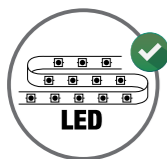


Special glass **Lumen**, designed to create emotions with lights.

**ILLUMINATE YOUR HOUSE ENTRANCE WITH LED LIGHTS.**

Example with LED positioned behind the glass:  
extra-clear Lumen glass 10+10 / 8+8

Indications of glass for LEDs:  
- Extra-clear glass  
- Pay attention to the cleaning of the internal face of the glass facade before the stratification.

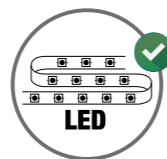


Verre spécial **Lumen**, conçu pour créer des émotions avec les lumières.

**ILLUMINE VOTRE ENTRÉE AVEC DES LUMIÈRES LED.**

Exemple avec LED placée derrière le verre:  
verre Lumen extra-clair 10+10 / 8+8

Indications de verre pour les LED:  
- Verre extra-clair  
- Faites attention au nettoyage de la face interne de la façade vitrée avant la stratification.



## DOUBLE LED POSITIONING

1- LED POSITIONED BEHIND THE GLASS, 2- LED POSITIONED UNDER THE PROFILE, TO LIGHT UP FROM BELOW

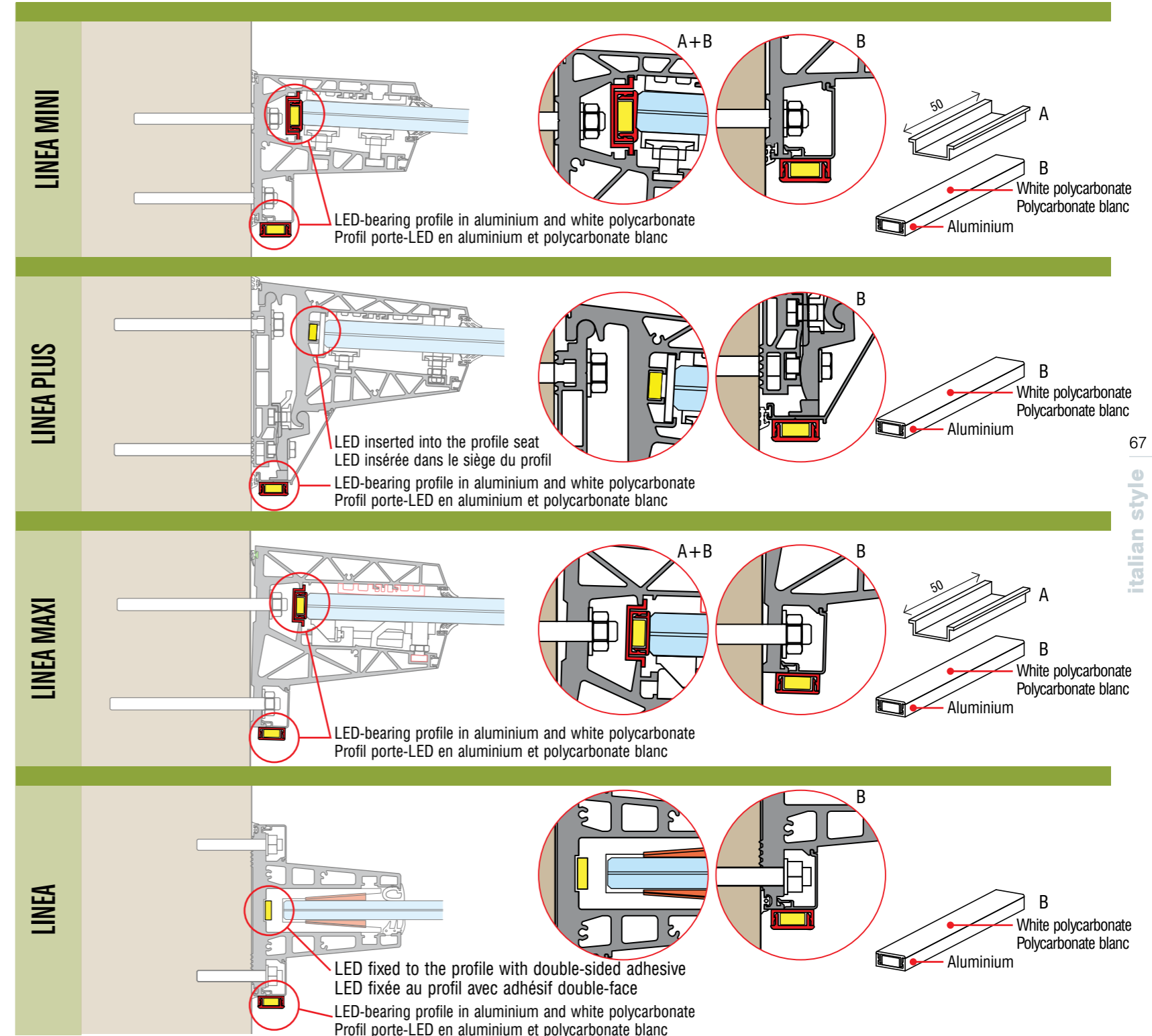
## POSITIONNEMENT À DOUBLE LED

1- LED POSITIONNÉE DERRIÈRE LE VERRE, 2- LED POSITIONNÉE SOUS LE PROFIL, POUR ILLUMINER PAR LE BAS

Seat for LED / Siège pour LED

### IMPORTANT:

> MULTICOLOUR LEDs: Multicolour LEDs have lower light intensity compared to single-colour LEDs (white light).  
> LED MULTI COULEUR: Les LED MULTI COULEUR ont une intensité lumineuse inférieure à celle des LED monochromes (lumière blanche).



# SUNSHADE BRISE-SOLEIL

Get an effective shielding by customizing your glass  
Obtenez un blindage efficace en personnalisant votre verre

**SUNSHADE:  
ADD CHARACTER  
TO YOUR BUILDING**

**BRISE-SOLEIL:  
DONNEZ DE LA  
PERSONNALITÉ À  
VOTRE BÂTIMENT**

Sunshade "Linea" on the facade with non-transparent glass for a better shading of the sunrays:

- colored glass
- enamelled glass
- glass with colored PVB.

Brise-soleil "Linea" sur la façade avec verre non transparent pour une meilleure ombrage des rayons du soleil:

- verre coloré
- verre laqué
- verre avec PVB coloré.



# CLOCK

The techno canopy  
La marquise techno

ADD CHARACTER  
TO YOUR  
COVERING  
WITH TECHNO  
SOLUTIONS

AJOUTEZ DU  
CARACTÈRE À  
VOTRE COUVERTURE  
AVEC LES SOLUTIONS  
TECHNO

CLOCK - Steel support for glass  
covering.

CLOCK - Support en acier inoxydable  
pour la couverture du verre



72

italian style

73

italian style

# CLOCK

## CANOPIES

Structure in stainless steel AISI 304

- With polished finishing.

## MARQUISES

Structure en acier inoxydable AISI 304

- Avec finition polie.

designer: Roberto Volpe



### CAPACITY

Load capacity of 200 kg/sqm excluding the glass weight (tested at 300 kg/sqm).

### CAPACITÉ DE CHARGE

Capacité de charge de 200 kg/m<sup>2</sup> excluant le poids du verre (testée à 300 kg/m<sup>2</sup>).

### TEMPERED GLASS VERRE TEMPE

6+6+0,76 PVB

### ACCESSORIES KIT INCLUDING GLASS, IN PROMPT DELIVERY KIT D'ACCESSOIRES, VERRE COMPRIS, LIVRAISON RAPIDE

ART.	MEASURES / MESURES (LxH)	GLASS / VERRE
CLOCK1	160 x 120 cm	6+6+0,76 PVB
CLOCK2	200 x 120 cm	6+6+0,76 PVB
CLOCK3	160 x 150 cm	6+6+0,76 PVB
CLOCK4	200 x 150 cm	6+6+0,76 PVB

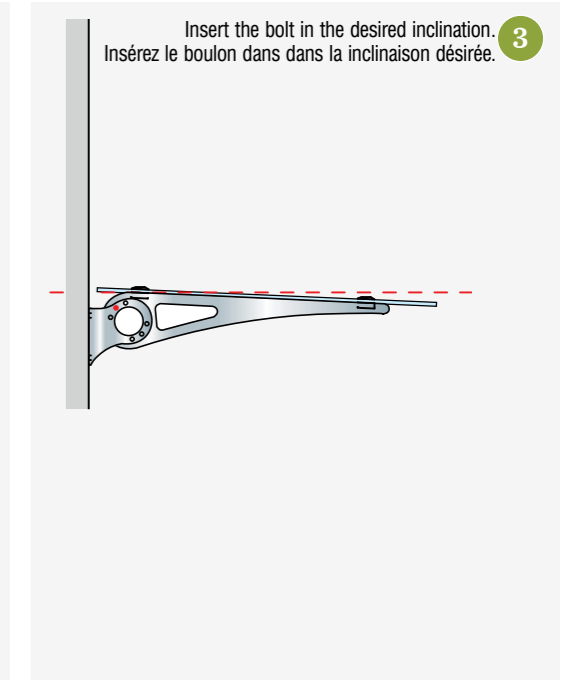
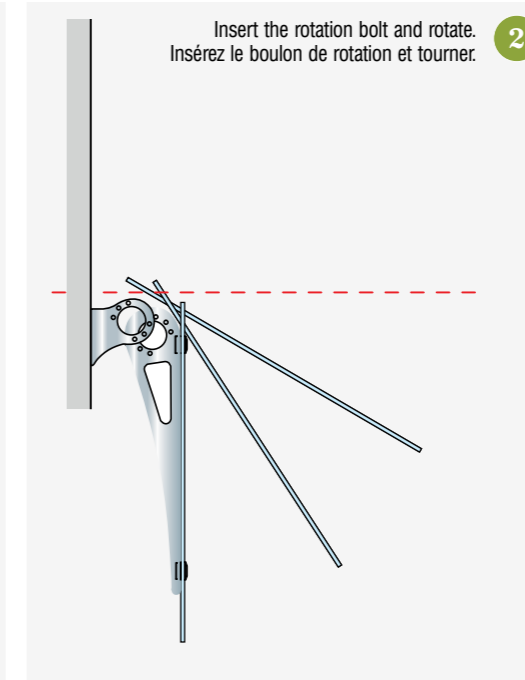
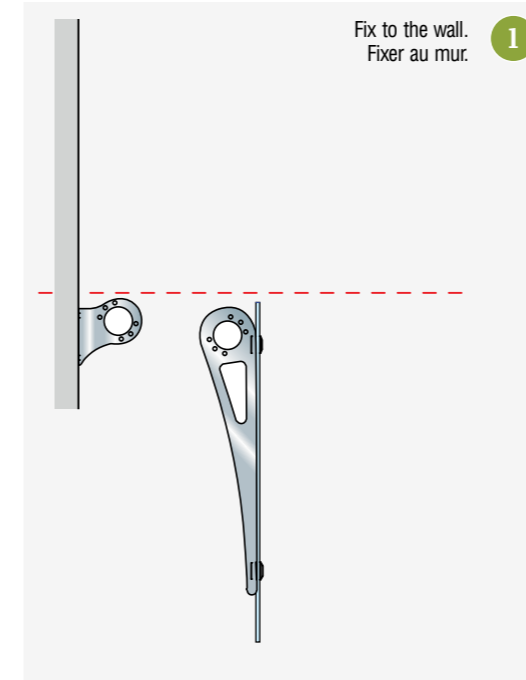
### ACCESSORIES ONLY KIT WITHOUT GLASS KIT D'ACCESSOIRES SEULEMENT, SANS VERRE

CLOCK-K120	120 cm (H)	6+6+0,76 PVB (indicated glass / verre indiqué)
CLOCK-K150	150 cm (H)	6+6+0,76 PVB (indicated glass / verre indiqué)

- Glass included for standard sizes, in prompt delivery.
- Glass excluded for non-standard sizes.
- Aluminium gutter on request.
- Installation and transport excluded.
- Verre inclus pour les coupes standards, en livraison rapide.
- Verre exclu pour les coupes non-standard.
- Gouttière en aluminium sur demande.
- Installation et transport exclus.

## Assembly steps

Easy installation and adjustable inclination, we recommend the inclination downwards.



## Phases de la pose

Installation facile et inclination réglable, nous recommandons l'inclinaison vers le bas.

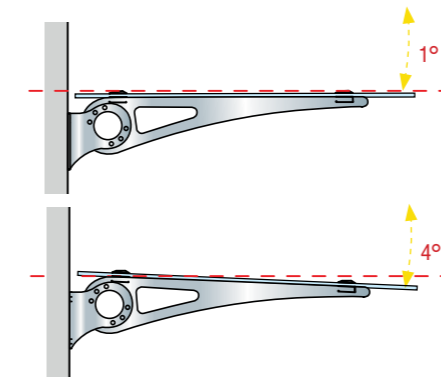


## Glass adjuster

Act on the adjusters to regulate the inclination of the glass from 1° to 4°.

## Réglage du verre

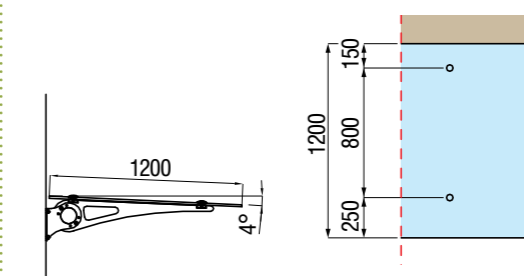
Agissez sur les vis pour régler l'inclinaison du verre de 1° à 4°.



## Glass holes

Minimum glass thickness 6+6+0,76 PVB - maximum 10+10+1,52 PVB

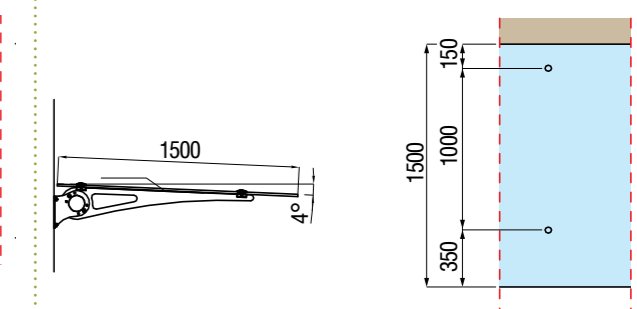
Mod. Clock  
1.600 x 1.200 - 2000 x 1200  
Glass hole: Ø 22 mm



## Trous de verre

Épaisseur minimum 6+6+0,76 PVB - maximum 10+10+1,52 PVB

Mod. Clock  
1.600 x 1.500 - 2000 x 1500  
Trou du verre: Ø 22 mm



# SFERA-N

Stainless steel and glass canopies  
Marquises en acier inoxydable et verre

76

italian style

AN IDEAL  
COVERING FOR  
EVERY NEED

77

italian style

UNE COUVERTURE  
IDÉALE POUR  
CHAQUE BESOIN

## SFERA-N

The canopy with steel connecting tie-rods.  
Glass with opaque interlayer (not supplied by Faraone).

L'avent avec tirants en acier.  
Verre avec film opaque (non fourni par Faraone).



Photo: Idea Vetro

# SFERA-N

## CANOPIES

Structure in stainless steel AISI 316

- With polished finishing.

## MARQUISES

Structure en acier inoxydable AISI 316

- Avec finition polie.

designer: Roberto Volpe



### CAPACITY

Load capacity of 200 kg/sqm excluding the glass weight (tested at 300 kg/sqm).

### CAPACITÉ DE CHARGE

Capacité de charge de 200 kg/m<sup>2</sup> excluant le poids du verre (testée à 300 kg/m<sup>2</sup>).

### TEMPERED GLASS VERRE TEMPÉ

6+6+0,76 PVB

### ACCESSORIES KIT INCLUDING GLASS, IN PROMPT DELIVERY KIT D'ACCESSOIRES, VERRE COMPRIS, LIVRAISON RAPIDE

ART.	MEASURES / MESURES (LxH)	GLASS / VERRE
PEN1.2-N	160 x 120 cm	6+6+0,76 PVB
PEN1.3-N	200 x 120 cm	6+6+0,76 PVB
PEN1.4-N	160 x 150 cm	6+6+0,76 PVB
PEN1.5-N	200 x 150 cm	6+6+0,76 PVB

### ACCESSORIES ONLY KIT WITHOUT GLASS KIT D'ACCESSOIRES SEULEMENT, SANS VERRE


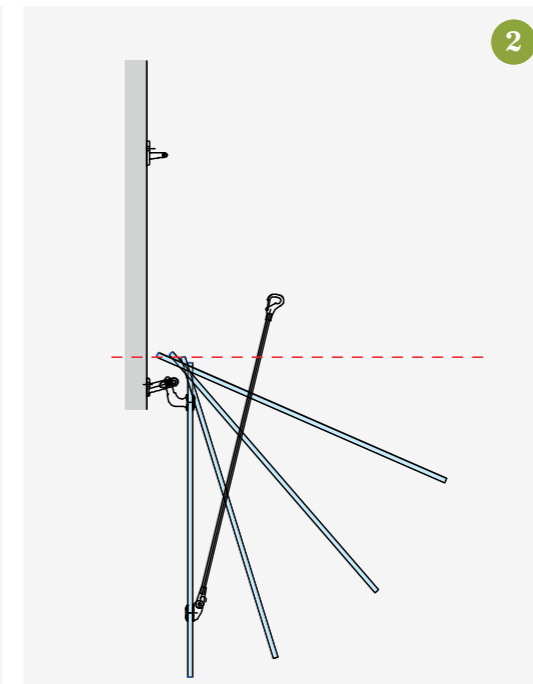
PEN1-K160/120	160 x 120 cm	6+6+0,76 PVB (indicated glass / verre indiqué)
PEN1-K200/120	200 x 120 cm	6+6+0,76 PVB (indicated glass / verre indiqué)
PEN1-K160/150	160 x 150 cm	6+6+0,76 PVB (indicated glass / verre indiqué)
PEN1-K200/150	200 x 150 cm	6+6+0,76 PVB (indicated glass / verre indiqué)

- Glass included for standard sizes, in prompt delivery.
- Glass excluded for non-standard sizes.
- Installation and transport excluded.

- Verre inclus pour les coupes standards, en livraison rapide.
- Verre exclu pour les coupes non-standard.
- Installation et transport exclus.

## Assembly steps

Easy installation and adjustable inclination, we recommend the inclination downwards.



## Phases de la pose

Installation facile et inclinaison réglable, nous recommandons l'inclinaison vers le bas.

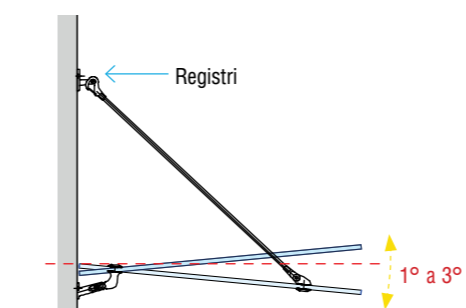


## Glass adjuster

Act on the adjusters to regulate the inclination of the glass from 1° to 3°.

## Réglage du verre

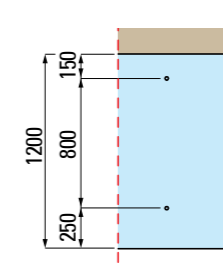
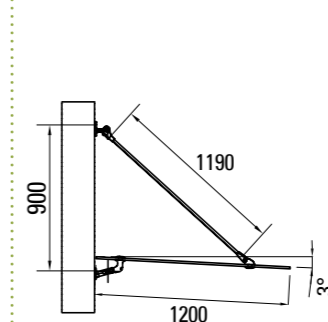
Agissez sur les vis pour régler l'inclinaison du verre de 1° à 3°.



## Glass holes

Minimum glass thickness 6+6+0,76 PVB - maximum 10+10+1,52 PVB

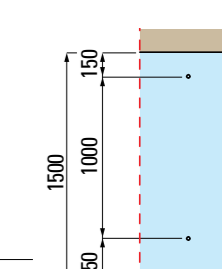
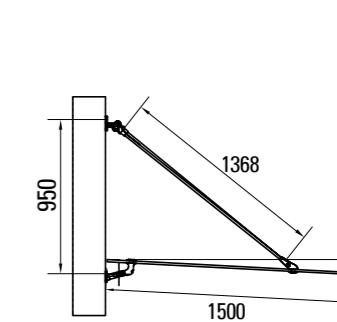
Mod. Sfera-N  
1.600 x 1.200  
Glass hole: Ø 22 mm



## Trous de verre

Épaisseur minimum 6+6+0,76 PVB - maximum 10+10+1,52 PVB

Mod. Sfera-N  
1.600 x 1.500  
Trou du verre: Ø 22 mm





# GRAN SASSO

Steel, aluminium and glass canopies  
Marquises en acier, verre et aluminium



**GET A SHELTER  
FROM BAD  
WEATHER**

**METTEZ-VOUS  
À L'ABRI, DES  
INTEMPÉRIES**

**GRAN SASSO**

Durable covering for projections up  
to 120 cm.

Couverture durable pour des  
avancées jusqu'à 120 cm.



# GRAN SASSO

## STEEL CANOPIES

Round rods  
stainless steel AISI 316  
and silver colour  
aluminium accessories

- Silver colour.
- Aluminium Gutter standard.

## MARQUISES EN ACIER

Tirants ronds en  
acier inoxydable AISI 316  
et accessoires en  
aluminium

- Couleur argent.
- Gouttière en aluminium standard.



### CAPACITY

Load capacity of 130 kg/sqm excluding the glass weight (tested at 200 kg/sqm).

### CAPACITÉ DE CHARGE

Capacité de charge de 130 kg/m<sup>2</sup> excluant le poids du verre (testée à 200 kg/m<sup>2</sup>).

### ACCESSORIES KIT INCLUDING GLASS, IN PROMPT DELIVERY KIT D'ACCESSOIRES, VERRE COMPRIS, LIVRAISON RAPIDE

ART.	MEASURES / MESURES (LxH)	GLASS / VERRE
PEN2.B.2	160 x 120 cm	6+6+0,76 PVB
PEN2.B.3	200 x 120 cm	6+6+0,76 PVB

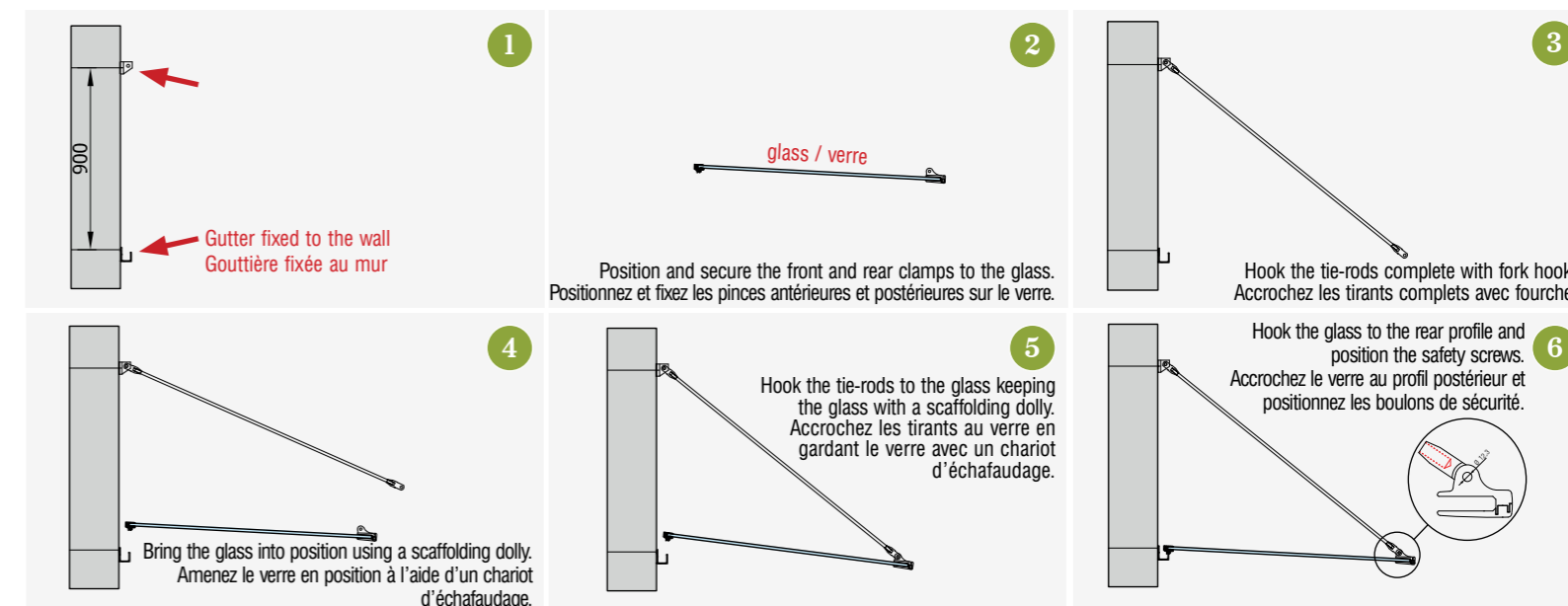
### ACCESSORIES ONLY KIT WITHOUT GLASS KIT D'ACCESSOIRES SEULEMENT, SANS VERRE

PEN2-K160	160 cm (L)	6+6+0,76 PVB (indicated glass / verre indiqué)
PEN2-K200	200 cm (L)	6+6+0,76 PVB (indicated glass / verre indiqué)

- Glass included for standard sizes, in prompt delivery.
- Glass excluded for non-standard sizes.
- Installation and transport excluded.
- Verre inclus pour les coupes standards, en livraison rapide.
- Verre exclu pour les coupes non-standard.
- Installation et transport exclus.

## Assembly steps

Easy installation and adjustable inclination, we recommend the inclination downwards.



- 1 Fix the support plates to the wall
- 2 Position and fasten the clamps
- 3 Hook the tie-rods
- 4 Bring the glass into position
- 5 Hook the tie-rods to the glass
- 6 Hook the glass to the rear profile

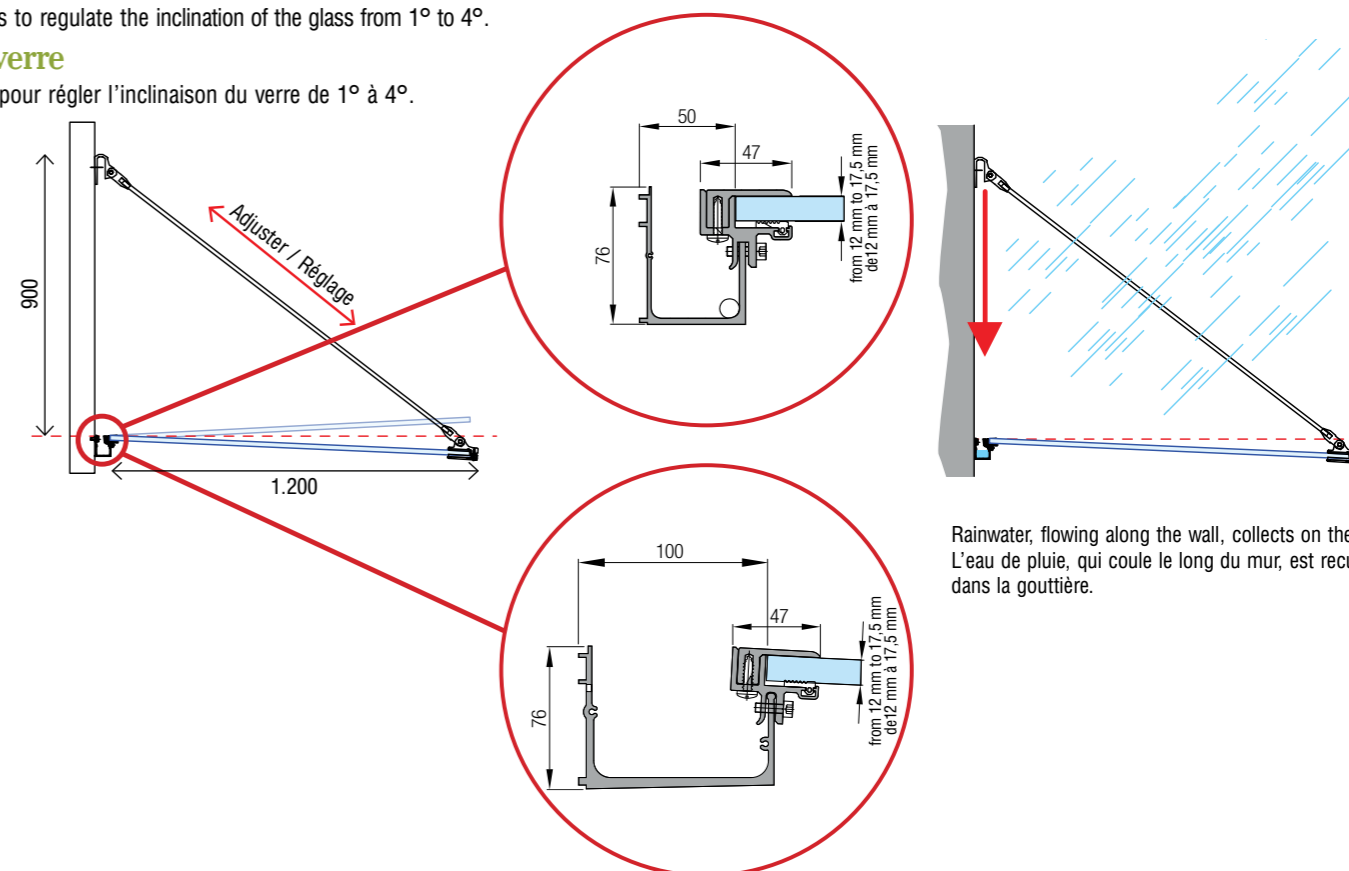
- 1 Fixez les plaques de support au mur
- 2 Positionnez et fixez les pinces
- 3 Accrochez les tirants
- 4 Mettez le verre en position
- 5 Accrochez les tirants au verre
- 6 Accrochez le verre au profil postérieur

## Glass adjuster

Act on the adjusters to regulate the inclination of the glass from 1° to 4°.

## Réglage du verre

Agissez sur les vis pour régler l'inclinaison du verre de 1° à 4°.



# CUSTOM CANOPIES MARQUISES SUR MESURE

Special solutions for special ideas  
Des solutions spéciales pour des idées spéciales



**SEND US YOUR  
DRAWING AND WE  
WILL MAKE IT**

**ENVOYEZ-NOUS  
VOTRE DESSIN  
ET NOUS LE  
RÉALISERONS**

## CUSTOM CANOPIES

We transform your sketch into a product.

**MARQUISES SUR MESURE**  
Nous transformons votre croquis  
en un produit.

## CUSTOM CANOPIES

### CANOPIES AND COVERINGS

- Example of special manufacturing
- Customised projects

## MARQUISES SUR MESURE

### MARQUISES ET COUVERTURES

- Exemple de fabrication spéciale
- Projets réalisés sur mesure



86

italian style



Glass covering with sunshade in your garden. / Couverture en verre avec brise-soleil dans votre jardin.

87



Canopy mounting on the facade uprights (specific accessories).  
Made by C.i.s.m.e.r. in Aprilia.

Montage de l'auvent sur les montants de la façade (accessoires spécifiques).  
Fabriqué par C.i.s.m.e.r. à Aprilia.



Bus stop canopies. / Marquises pour arrêt de bus.

italian style



## PUT US TO THE TEST!

WE MAKE OUR OWN  
EXPERIENCE AVAILABLE  
TO YOU.

## METTEZ-NOUS À L'ÉPREUVE!

NOUS RENDONS NOTRE  
PROPRE EXPÉRIENCE  
DISPONIBLE À VOUS.



Projections up to 3 m and more. Gutter in transparent polycarbonate.  
Avancées jusqu'à 3 m et plus. Gouttière en polycarbonate transparent.



A special covering to create images made in Sala Consilina (SA).  
 Une couverture spéciale pour créer des images, réalisée à Sala Consilina (SA).




Entrance gate covering. / Couverture du portail d'entrée.



Ideal covering for walkways, created by C.i.s.m.e.r. in Rome.  
 Couverture idéale pour les allées, crée par C.i.s.m.e.r. à Rome.



Covered square in Pontecagnano (SA).  
 Place couverte à Pontecagnano (SA).



## The Art of Generating Art. Industrial Design Contest.

The Faraone company, an industrial concern of excellence and international relevance, has always believed in the power of innovation and creativity and is proud to present the ArtinFaraone project. The aim is to develop and increase trends on products that open new ways to showcase the talent of young artists. In collaboration with the Academy of Fine Arts in L'Aquila, we have undertaken a unique path of innovation and product research that takes the form of a Contest, involving artists and students of the senior classes of Graphic Arts and Design, named "The Art of Generating Art".

The project, born from the synergy between Artintype, the Academy of Fine Arts of L'Aquila and the Faraone Transparent Architectures company, involved 9 artists and students of the senior classes of "Graphic Arts and Design" in a challenge to reinterpret the leading products of the Faraone company through their artistic contribution, with the aim of giving added value through their artwork to a range of products already of the highest level for design and elegance, in order to enhance the functionality of the product by means of the artistic sign.

A unique innovation path and product research that lasted for months, during which the students met with the Faraone team, devoting themselves to the research, development and study of printing materials and techniques for the making of glass works.

All the expectations set out in this path born of the ambition to successfully combine Design and Art, Industry and University, Work and Training have been largely met.



**DOWNLOAD THE CATALOGUE ARTINFARAONE:  
TÉLÉCHARGER LE CATALOGUE ARTINFARAONE:**



*Giulia Armeni, winner of the Contest, and Sabatino Faraone.  
Giulia Armeni, lauréat du concours, et Sabatino Faraone.*



*Glass plate.  
Plaque en verre.*



*23rd June 2017, Prize Ceremony at the Renzo Piano Auditorium.  
23 juin 2017, Cérémonie de remise des prix chez l'Auditorium Renzo Piano.*

## L'Art de générer de l'Art. Concours de design industriel.


La société Faraone, une firme industrielle d'excellence et de pertinence internationale, a toujours cru au pouvoir de l'innovation et de la créativité et est fière de présenter le projet ArtinFaraone. L'objectif est de développer et d'accroître les tendances sur les produits qui ouvrent de nouvelles façons de montrer le talent des jeunes artistes. En collaboration avec l'Académie des Beaux-arts de L'Aquila, nous avons entrepris un parcours unique d'innovation et de recherche de produits qui prend la forme d'un Concours impliquant des artistes et des étudiants des classes supérieures de Arts Graphiques et Design, intitulé "L'Art de générer de l'Art".

Le projet, issu de la synergie entre Artintype, l'Académie des Beaux-arts de L'Aquila et la société Faraone Architectures Transparent, a impliqué 9 artistes et étudiants des classes supérieures de «Arts Graphiques et Design» dans un défi pour réinterpréter les principaux produits de la société Faraone grâce à leur contribution artistique, dans le but d'apporter une valeur ajoutée grâce à leur œuvre d'art à une gamme de produits déjà de haut niveau pour le design et l'élégance, afin d'améliorer la fonctionnalité du produit avec l'apport artistique.

Un parcours d'innovation unique et une recherche de produits qui ont duré des mois, au cours desquels les étudiants ont rencontré la société Faraone, se consacrant à la recherche, au développement et à l'étude des matériaux et des techniques d'impression pour la fabrication d'ouvrages en verre.

Toutes les attentes énoncées dans ce chemin, nées de l'ambition de combiner avec succès le design et l'art, l'industrie et l'université, le travail et la formation, ont été largement respectées.





Available finishes: printing, etching  
 Finitions disponibles: impression, gravure



Available finishes: printing, etching  
 Finitions disponibles: impression, gravure



Available finishes: printing  
 Finitions disponibles: impression



Available finishes: printing, etching  
 Finitions disponibles: impression, gravure




Available finishes: printing  
 Finitions disponibles: impression



Available finishes: printing  
 Finitions disponibles: impression



Available finishes: printing  
 Finitions disponibles: impression



Available finishes: printing  
 Finitions disponibles: impression




Available finishes: printing  
 Finitions disponibles: impression

**Faraone supplies the graphics for the making of the glass. / Faraone fournit les graphiques pour la fabrication du verre.**



**CUSTOMIZE YOUR GLASS:** FOR CANOPIES, DOORS, DIVIDERS, BALUSTRADES, FACADES.  
**PERSONNALISEZ VOTRE VERRE** POUR LES MARQUISES, PORTES, CLOISONS, GARDE-CORPS, FACADES.



GRAPHICS: ARCH. DANILO DI LORENZO. Faraone supplies the graphics for the making of the glass.  
 GRAPHIQUES: ARCH. DANILO DI LORENZO. Faraone fournit les graphiques pour la fabrication du verre.

**INFINITE GLASS FINISHINGS TO GIVE BURST TO YOUR FANTASY!**  
 SEND US YOUR DESIGN: WE WILL SHOW YOU THE BEST FINISHING.

**FINITIONS DE VERRE INFINIES POUR EXPRIMER VOTRE FANTASIE!**  
 ENVOYEZ-NOUS VOTRE CONCEPTION: NOUS VOUS MONTRONS LA MEILLEURE FINITION.



GLASS: EXTRA-CLEAR, SMOKY GREY, BRONZE, COLORED, WITH PERSONALIZED GRAPHICS...  
**USE OUR SPECIAL GLASS TO GIVE A TOUCH OF PERSONALITY TO YOUR ENVIRONMENT.**  
 VERRE: EXTRA-CLAIR, FUMÉ, BRONZE, COLORÉ, AVEC DES GRAPHIQUES PERSONNALISÉS ...  
**UTILISEZ NOTRE VERRE SPÉCIAL POUR DONNER UNE TOUCHE DE PERSONNALITÉ À VOTRE ENVIRONNEMENT.**

# TECHNICAL DETAILS SCHEMAS TECHNIQUES

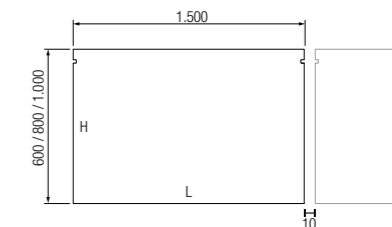

## GLASS SIZES AND THICKNESS READY IN PROMPT DELIVERY MESURES ET EPAISSEUR DU VERRE EN LIVRAISON RAPIDE

**IMPORTANT:**

- > The supply of the single components doesn't include the glass.
- > The capacity refers to the measures max. indicated.
- > La fourniture des composants uniques ne comprend pas le verre.
- > Le capacité de charge se réfère aux mesures max. indiquées.

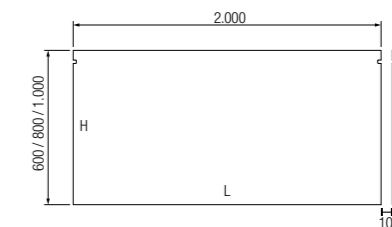
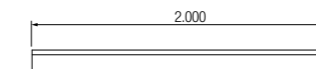
### LINEA MINI 8+8+0,76 SG

L 1.500 x H 600 (SG)  
L 1.500 x H 800 (SG)  
L 1.500 x H 1.000 (SG)  
Standard measures prompt delivery  
Mesures standard livraison rapide



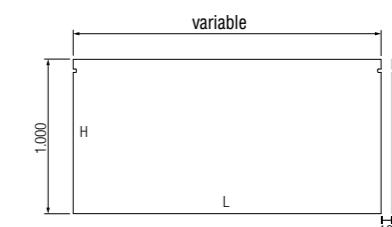

Coupling modules  
Modules d'accouplement

L 2.000 x H 600 (SG)  
L 2.000 x H 800 (SG)  
L 2.000 x H 1.000 (SG)  
Standard measures prompt delivery  
Mesures standard livraison rapide



Coupling modules  
Modules d'accouplement

Custom (Not supplied by Faraone)  
Sur mesure (Non fourni par Faraone)



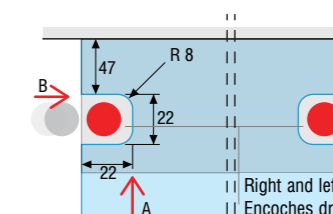
Coupling modules  
Modules d'accouplement

### Drawing of the glass notch

For the mounting of the glass anti-fall safety bolts

### Schéma de l'encoche sur verre

Pour le montage des boulons de sécurité antichute de verre



Right and left notch on glass  
Encoches droite et gauche sur le verre

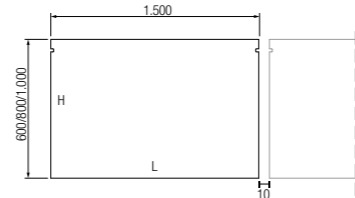

# GLASS SIZES AND THICKNESS READY IN PROMPT DELIVERY MESURES ET ÉPAISSEUR DU VERRE EN LIVRAISON RAPIDE

## IMPORTANT:

- > The supply of the single components doesn't include the glass.
- > The capacity refers to the standard measures.
- > La fourniture des composants uniques ne comprend pas le verre.
- > Le capacité de charge se réfère aux mesures standard.

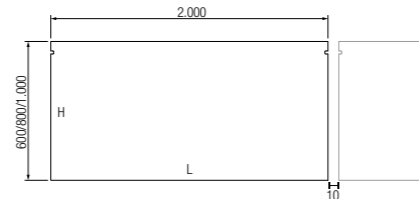

## LINEA PLUS 10+10+0,76 SG

L 1.500 x H 1.200 (SG)  
L 1.500 x H 1.500 (SG)  
Standard measures prompt delivery  
Mesures standard livraison rapide



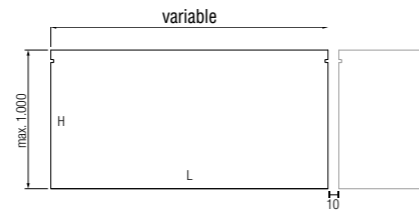

Coupling modules  
Modules d'accouplement

L 2.000 x H 1.200 (SG)  
L 2.000 x H 1.500 (SG)  
Standard measures prompt delivery  
Mesures standard livraison rapide



Coupling modules  
Modules d'accouplement

Custom (Not supplied by Faraone)  
Sur mesure (Non fourni par Faraone)



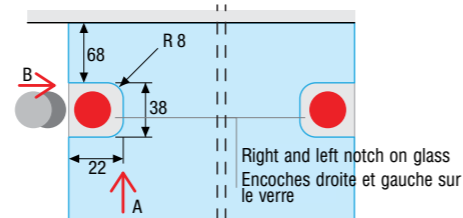
Coupling modules  
Modules d'accouplement

### Drawing of the glass notch

For the mounting of the glass anti-fall safety bolts

### Schéma de l'encoche sur verre

Pour le montage des boulons de sécurité antichute de verre



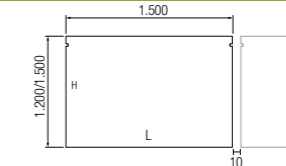

# GLASS SIZES AND THICKNESS READY IN PROMPT DELIVERY MESURES ET ÉPAISSEUR DU VERRE EN LIVRAISON RAPIDE

## IMPORTANT:

- > The supply of the single components doesn't include the glass.
- > The capacity refers to the standard measures.
- > La fourniture des composants uniques ne comprend pas le verre.
- > Le capacité de charge se réfère aux mesures standard.



## LINEA MAXI 10+10+0,76 SG

L 1.500 x H 1.200 (SG)  
L 1.500 x H 1.500 (SG)  
Standard measures prompt delivery  
Mesures standard livraison rapide





Coupling modules  
Modules d'accouplement

L 2.000 x H 1.200 (SG)  
L 2.000 x H 1.500 (SG)  
Standard measures prompt delivery  
Mesures standard livraison rapide



Coupling modules  
Modules d'accouplement

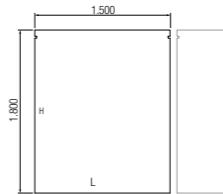

Custom (Not supplied by Faraone)  
Sur mesure (Non fourni par Faraone)



Coupling modules  
Modules d'accouplement

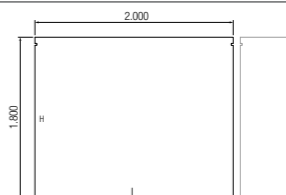

## LINEA MAXI 12+12+1,52 SG

L 1.500 x H 1.800 (SG)  
(Not supplied by Faraone)  
(Non fourni par Faraone)





Coupling modules  
Modules d'accouplement

L 2.000 x H 1.800 (SG)  
(Not supplied by Faraone)  
(Non fourni par Faraone)



Coupling modules  
Modules d'accouplement

Custom (Not supplied by Faraone)  
Sur mesure (Non fourni par Faraone)



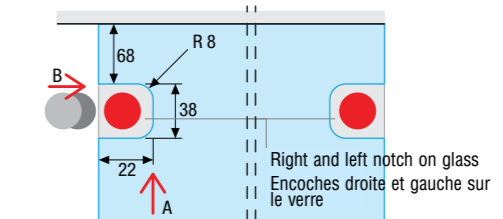
Coupling modules  
Modules d'accouplement

### Drawing of the glass notch

For the mounting of the glass anti-fall safety bolts

### Schéma de l'encoche sur verre

Pour le montage des boulons de sécurité antichute de verre



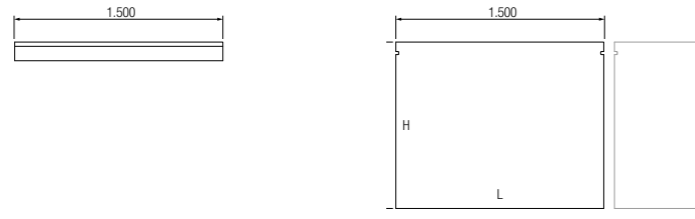
# GLASS SIZES AND THICKNESS READY IN PROMPT DELIVERY MESURES ET ÉPAISSEUR DU VERRE EN LIVRAISON RAPIDE

## IMPORTANT:

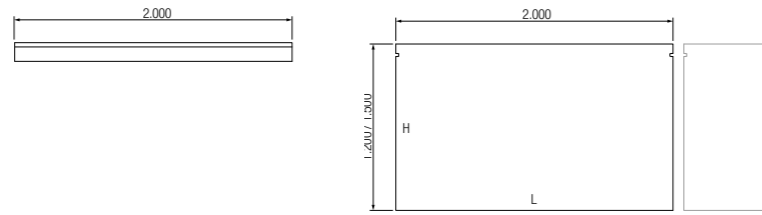
- > The supply of the single components doesn't include the glass.
- > The capacity refers to the standard measures.
- > La fourniture des composants uniques ne comprend pas le verre.
- > Le capacité de charge se réfère aux mesures standard.

## LINEA 10+10+0,76 SG

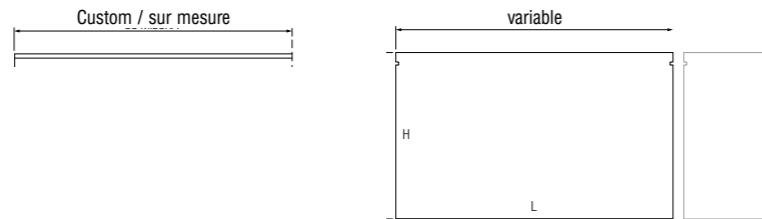
L 1.500 x H 1.200 (SG)  
L 1.500 x H 1.500 (SG)  
Standard measures prompt delivery  
Mesures standard livraison rapide



L 2.000 x H 1.200 (SG)  
L 2.000 x H 1.500 (SG)  
Standard measures prompt delivery  
Mesures standard livraison rapide



Custom (Not supplied by Faraone)  
Sur mesure (Non fourni par Faraone)

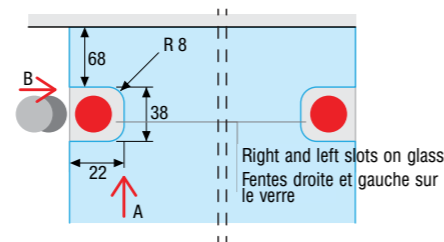


### Drawing of the glass notch

For the mounting of the glass anti-fall safety bolts

### Schéma de l'encoche sur verre

Pour le montage des boulons de sécurité antichute de verre



# GLASS SIZES AND THICKNESS READY IN PROMPT DELIVERY MESURES ET ÉPAISSEUR DU VERRE EN LIVRAISON RAPIDE

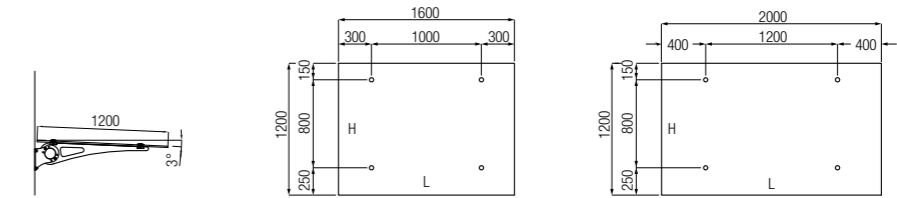
## IMPORTANT:

- > The supply of the single components doesn't include the glass.
- > The capacity refers to the standard measures.
- > La fourniture des composants uniques ne comprend pas le verre.
- > Le capacité de charge se réfère aux mesures standard.

## CLOCK MINIMUM 6+6+0,76 PVB - MAXIMUM 10+10+1,52 PVB

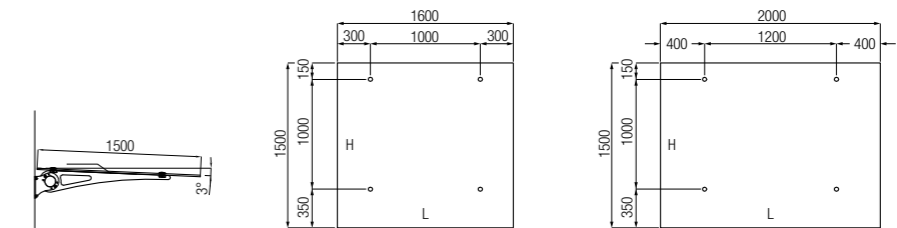
L 1.600 x H 1.200 - L 2.000 x H 1.200

glass hole Ø22 mm.  
trou du verre Ø22 mm.



L 1.600 x H 1.500 - L 2.000 x H 1.500

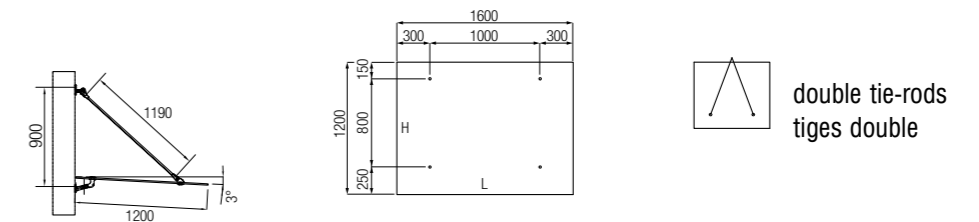
glass hole Ø22 mm.  
trou du verre Ø22 mm.



## SFERA-N MINIMUM 6+6+0,76 PVB

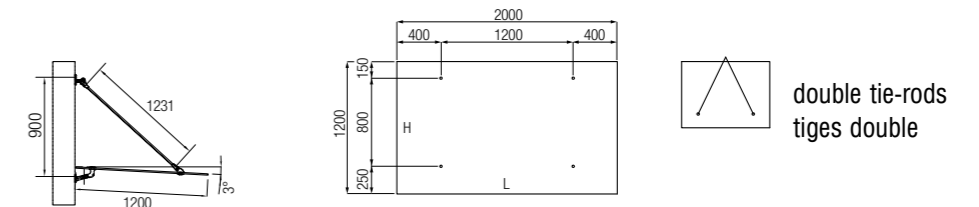
L 1.600 x H 1.200  
with double tie-rods  
avec tiges double

glass hole Ø22 mm.  
trou du verre Ø22 mm.



L 2.000 x H 1.200  
with double tie-rods  
avec tiges double

glass hole Ø22 mm.  
trou du verre Ø22 mm.



# GLASS SIZES AND THICKNESS READY IN PROMPT DELIVERY MESURES ET ÉPAISSEUR DU VERRE EN LIVRAISON RAPIDE

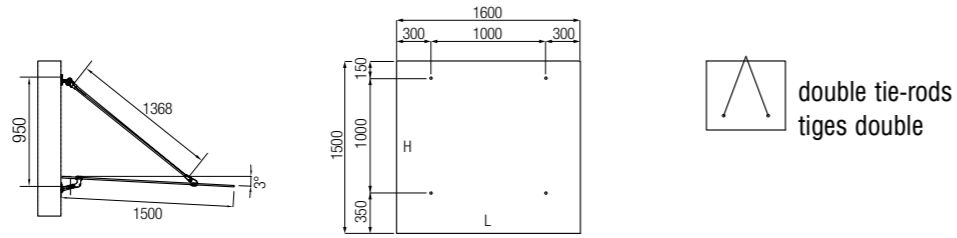
## IMPORTANT:

- > The supply of the single components doesn't include the glass.
- > The capacity refers to the standard measures.
- > La fourniture des composants uniques ne comprend pas le verre.
- > Le capacité de charge se réfère aux mesures standard.

## SFERA-N MINIMUM 6+6+0,76 PVB

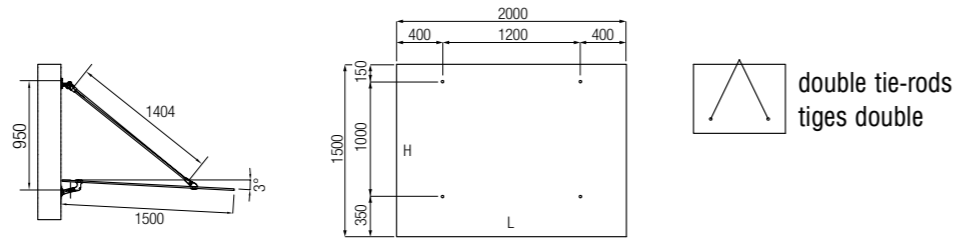
**L 1.600 x H 1.500**  
with double tie-rods  
avec tiges double

glass hole Ø22 mm.  
trou du verre Ø22 mm.



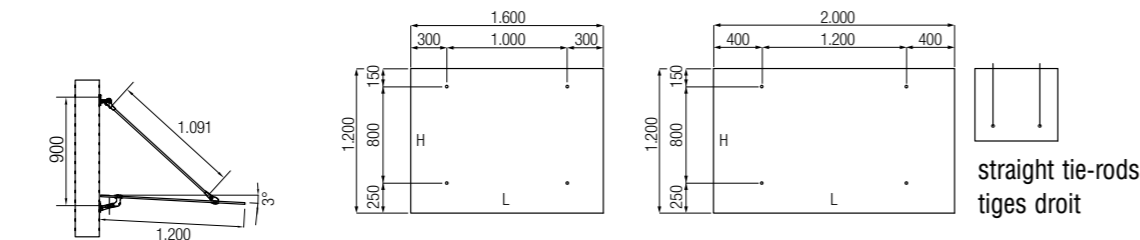
**L 2.000 x H 1.500**  
with double tie-rods  
avec tiges double

glass hole Ø22 mm.  
trou du verre Ø22 mm.



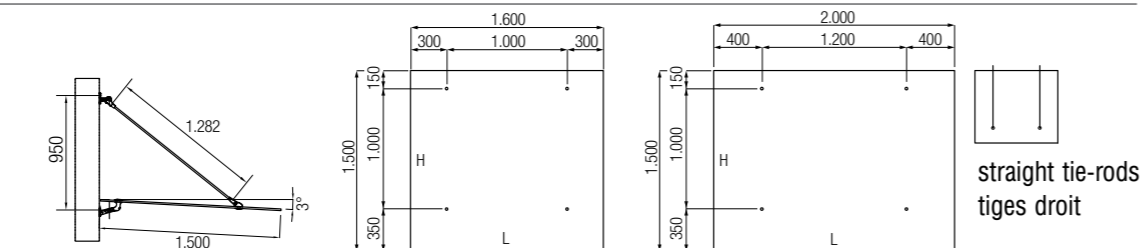
**L 1.600 x H 1.200 - L 2.000 x H 1.200**  
with double tie-rods (straight)  
avec tiges double (droit)

glass hole Ø22 mm.  
trou du verre Ø22 mm.



**L 1.600 x H 1.500 - L 2.000 x H 1.500**  
with double tie-rods (straight)  
avec tiges double (droit)

glass hole Ø22 mm.  
trou du verre Ø22 mm.

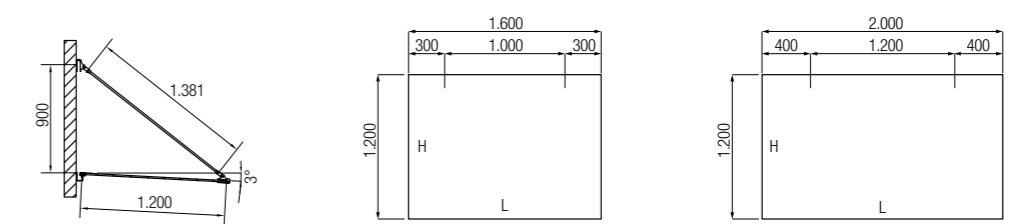


With the same accessories you can have glass up to a thickness of 10+10+1,52  
Avec les mêmes accessoires, vous pouvez avoir le verre jusqu'à une épaisseur de 10+10+1,52

# GLASS SIZES AND THICKNESS READY IN PROMPT DELIVERY MESURES ET ÉPAISSEUR DU VERRE EN LIVRAISON RAPIDE

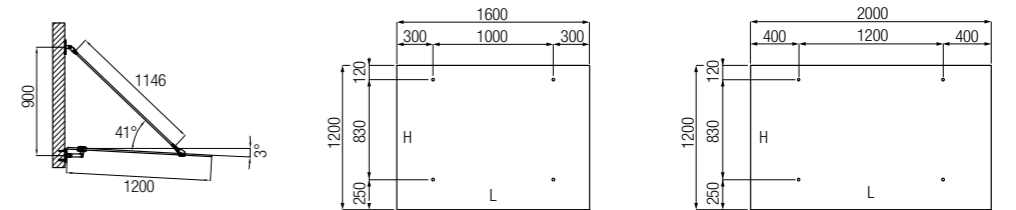
## GRAN SASSO MINIMUM 6+6+0,76 PVB

**L 1.600 x H 1.200 - L 2.000 x H 1.200**

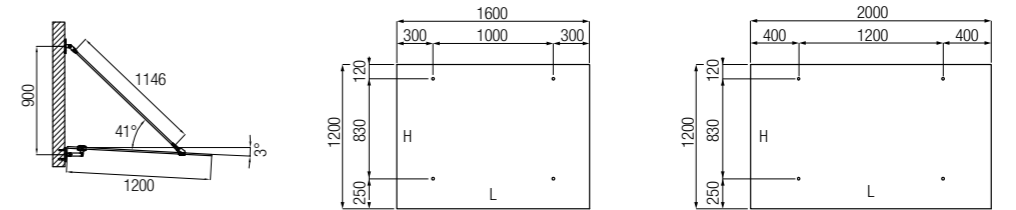


## SFERA-N, SERIES FOR FIXING ON ALUMINIUM FACADE / SÉRIE DE FIXATION SUR FAÇADE EN ALUMINIUM MINIMUM 6+6+0,76 PVB

**L 1.600 x H 1.200 - L 2.000 x H 1.200**  
glass hole Ø22 mm.  
trou du verre Ø22 mm.



**L 1.600 x H 1.500 - L 2.000 x H 1.500**  
glass hole Ø22 mm.  
trou du verre Ø22 mm.



With the same accessories you can have glass up to a thickness of 10+10+1,52  
Avec les mêmes accessoires, vous pouvez avoir le verre jusqu'à une épaisseur de 10+10+1,52

## A COMPLETE SERVICE FARAONE UN SERVICE COMPLET FARAONE

CHOOSE THE GLASS CANOPY MODEL AND YOU WILL GET A PRODUCT IN FULL RESPECT OF THE RULES AND IN TOTAL SAFETY.  
**YOU ONLY HAVE TO PROVIDE THE INSTALLATION.**

CHOISISSEZ LE MODÈLE D'AUVENT EN VERRE ET VOUS OBTIENDREZ UN PRODUIT EN RESPECT DES RÈGLES ET EN TOUTE SÉCURITÉ.  
**VOUS N'AVEZ À FOURNIR QUE L'INSTALLATION.**



Installation instructions inserted in the box.  
Instructions d'installation insérées dans la boîte.




Packaged material ready for delivery.  
Matériel emballé prêt pour la livraison.

[www.faraone.it](http://www.faraone.it) / Canopies

**FARAONE**<sup>®</sup>  
ARCHITETTURA TRASPARENTI  
italian style

## COLOUR SAMPLES OF THE ALUMINIUM PROFILES EXEMPLES DE COULEUR DES PROFILS EN ALUMINIUM



Silver colour anodized aluminium, satin finishing.  
Standard.  
(In stock)

Aluminium anodisé couleur argent, finition satinée.  
Standard.  
(En stock)



Aluminium Ral 9010 colour, white polished finishing.  
On request.  
(15 Days delivery)

Aluminium couleur Ral 9010, blanc finition polie.  
Sur demande.  
Livraison : 15 jours.

**FURTHER RAL COLOURS.**  
On request.

**D'AUTRES COULEURS RAL.**  
Sur demande.



NOTE: Colours are purely indicative, our company reserves the right to make improvements to the products without any prior notice.  
N.B.: Les couleurs sont purement indicatives, notre entreprise se réserve le droit d'apporter des améliorations aux produits sans préavis.

# HW MATERIAL LIFTS HW ÉLEVATEUR DE MATÉRIEL

## HW S4

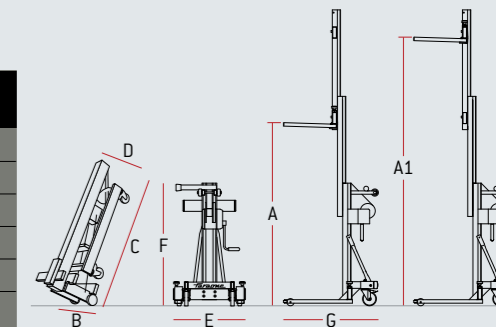
**Lift for material a valuable aid for install indispensable for the glass worker.**

The HW system, at the basis of the Faraone aluminium material lifts, means unique multi-functional use, special kits for glass sheets loading and unloading operations, photo-voltaic panels, waterproofing, and safety mechanisms. A unique and customised programme.

**Élévateur de matériel, une aide valable au fabricant de portes et fenêtres et indispensable au verrier.**

Le système HW est à la base des élévateurs en aluminium. Faraone est synonyme d'utilisation multifonctionnelle, de kits spéciaux pour le chargement et le déchargement de plaques en verre, de panneaux photovoltaïques, de systèmes d'étanchéité et de mécanismes de sécurité uniques. Tout un programme, personnalisé et exclusif.

item	Kg weight / poids	Kg capacity / capacité	A cm	A1 cm	B cm	C cm	D cm	E cm	F cm	G cm
HW 415 BIG	86	250	415		45	178	63	96	182	115
HW 550 BIG	103	200	550		45	178	63	131	182	152
HW 630 BIG	129	150	630		45	198	63	131	202	152
HW 270 S	55	200	270		45	178	63	96	182	115
HW 415 S	63	150	415		45	178	63	96	182	115
HW 230	35,5	100	165	230	42	110	59	90	110	59



Essential tool for comfortable assembly of Linea Plus canopy.  
Un outil indispensable pour un assemblage pratique de l'auvent Linea Plus.

1. Drill, insert the threaded rods and fix the bar.  
Percez, insérez les tiges filetées et fixez la barre.



2. Lift the preassembled kit complete with the glass.  
ulevez le kit pré-assemblé complet avec le verre.



3. Hook, rotate, fix and insert the claddings and the caps.  
Accrochez, faites pivoter, fixez et insérez les couvertines et les embouts.



Ask the retailer nearer to you.  
Demandez du revendeur le plus proche de chez vous.  
0861.772221  
FARAONE  
INDUSTRIE spa


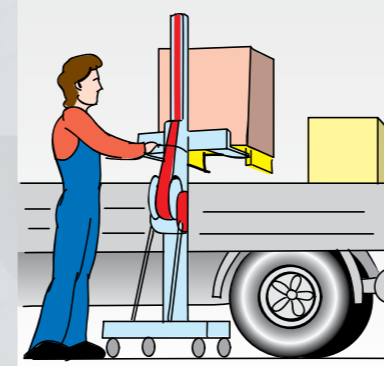


### HW S4. special kit for glass!

HW Sollevatutto (general-purpose lift) guarantees improved safety when installing, moving, loading or unloading glass sheets, canopies, large windows or fixtures.

### HW S4. Kit spécial pour les verres!

L'élévateur HW garantit une plus grande sécurité dans l'assemblage, le mouvement, le chargement et le déchargement de plaques en verre, des marquises, de grands vitrages ou des menuiseries.



## DESCRIPTION OF SPECIFICATIONS

**CANOPIES of the LINEA series:**

**1)** Load-bearing structure fixed to the wall made up of an extruded aluminium EN AW 6060 alloy profile with T6 treatment. The section of the profile is suitable to resist the weight of the glass, the pressure of the wind and the snow load; all suitable according to the projection of the glass. The finishing of the profiles will be anodised to the silver colour of the 15 micron class, or painted with epoxy powder in the required colour.

**2)** Accessories necessary for the containment of the glass, composed of rigid PVC gaskets for the perfect insulation of the glass from contact with metal. Accessories for blocking the plates and for levelling them even in a side-by-side position, complete with backup accessories for anti-fall protection of the glass.

**3)** Fixing of the structure to the wall with double threaded rods and certified chemical resin. Make sure to fix it on reinforced concrete or on load-bearing masonry, stating that you are aware of the weights due to the wind pressure and the load that the fixing must bear. See weights table on the catalogue.

**4)** The glass of the Linea model canopies must be tempered and laminated with rigid interlayer (SG or similar), with the guarantee that in case of accidental breakage of the two plates, they remain horizontally levelled, i.e. they do not fall vertically on any persons. The thickness must be the one indicated in the supplier's catalogue, from 8+8 or 10+10 or 12+12, depending on the model and the projection. The laminated glass with normal PVB or EVA can be used only for projections up to a maximum of 120 cm and, in any case, you have to position the canopy at a height of 2 meters above the extent of the projection of the glass. (In case of broken plates, they must fall above the person's height).

**5)** The entire canopy must have a certificate of the thrust test of the class 200 kg/sqm, excluding the weight of the glass.  
Other models of canopies: Clock / Sfera-n / Gran Sasso:  
They consist of silver-colored aluminium and AISI 304 stainless steel structures, shaped like shelves or tie-rods and the glass plates are hooked to these accessories. The glass should be of a tempered laminated type with a minimum thickness of 6+6+0.76 and it can also be made with normal PVB or EVA.  
The fixing to the wall can be positioned at any height because the glass, in case of breakage, remains attached to the fixings and does not fall to the ground.

## DESCRIPTION DES SPÉCIFICATIONS

**Marquises de la série LINEA :**

**1)** Structure porteuse fixée au mur composée d'un profil en aluminium extrudé et alliage EN AW 6060 avec traitement T6. La section du profil est adaptée pour résister au poids du verre, à la pression du vent et à la charge de la neige; tous adaptés selon l'avancée du verre. La finition des profils sera anodisée à la couleur argent de la classe 15 microns, ou peinte avec de la poudre époxy à la couleur requise.

**2)** Accessoires nécessaires au confinement du verre, composés de joints rigides en PVC pour l'isolation parfaite du verre au contact avec le métal. Accessoires pour bloquer les plaques et pour les mettre à niveau même côte à côte, avec des accessoires pour la protection antichute du verre.

**3)** Fixation de la structure au mur avec des tiges filetées doubles et une résine chimique certifiée. Assurez-vous de la fixer sur du béton armé ou sur de la maçonnerie porteuse, en indiquant que vous connaissez les poids dus à la pression du vent et la charge que la fixation doit supporter. Voir la table des poids dans le catalogue.

**4)** Le verre des marquises du modèle Linea doit être trempé et feuilleté avec une couche intermédiaire rigide (SG ou similaire), en garantissant qu'en cas de rupture accidentelle des deux plaques, elles restent horizontalement nivelées, c'est-à-dire qu'elles ne tombent pas verticalement sur les personnes. L'épaisseur doit être celle indiquée dans le catalogue du fournisseur, à partir de 8+8 ou 10+10 ou 12+12, selon le modèle et l'avancée. Le verre feuilleté avec PVB ou EVA ne peut être pas utilisé que pour des avancées jusqu'à 120 cm maximum et, en tout cas, pour positionner l'auvent à une hauteur de 2 mètres au-dessus de l'étendue de l'avancée du verre. (En cas de plaques cassées, elles doivent tomber au-dessus de la taille de la personne).

**5)** L'auvent, dans son ensemble, doit avoir un certificat du test de résistance à la poussée de la classe 200 kg/m², excluant le poids du verre.  
D'autres modèles de marquises Clock / Sfera-n / Gran Sasso :  
Elles sont constituées en aluminium argent et de structures en acier inoxydable AISI 304, en forme d'étagères ou de tirants, et les plaques en verre sont accrochées à ces accessoires.  
Le verre doit être de type feuilleté trempé avec une épaisseur minimale de 6+6+0,76 et il peut également être fabriqué avec PVB ou EVA.  
La fixation au mur peut être positionnée à n'importe quelle hauteur car le verre, en cas de rupture, reste accroché aux fixations et ne tombe pas au sol.

## GENERAL CONDITIONS OF SALE

Transportation costs shall be evaluated with every offer, according to volume weight and destination.

**COMPLAINTS:**  
Any complaint must be sent to Faraone within a final deadline of 8 days from receipt of goods; we do not accept returned goods unless previously authorized by Faraone in carriage collect.  
Any returned products that should hypothetically arrive to the Faraone company without prior authorization will be refused without exception and returned to the sender in carriage collect.

**PAYMENT METHOD:**  
For foreign countries, the payment of the goods is made by bank transfer in advance. Other payment methods will be agreed under the credit insurance.  
- VAT: all prices listed in the pricelists are exclusive of VAT.

## CONDITIONS GÉNÉRALES DE VENTE

Le prix du transport est sujet à devis, et varie en fonction du volume du poids et de la destination.

**RÉCLAMATIONS:**  
Chaque réclamation éventuelle devra parvenir à la société Faraone avant le terme péremptoire de 8 jours à partir de la réception de la marchandise; les rendus ne seront pas acceptés s'ils ne sont pas préalablement autorisés par Faraone et renvoie par groupage.  
Les produits rendus qui hypothétiquement arrivent à la société Faraone sans autorisation préalable seront refusés sans exception et retournés à l'expéditeur de par groupage.

**MOYEN DE PAYEMENT**  
Pour les pays étrangers, le paiement de la marchandise s'effectue par virement bancaire à l'avance. D'autres modes de paiement seront convenus dans le cadre de l'assurance-crédit.  
- TVA: tous les prix affichés sont à considérer hors taxes.

### Graphic design/ Conception graphique

Communication Dept. Faraone

### Photorealistic images/ Images photoréalistiques

Stefano Spinosi

### Technical drawings/ Dessins techniques

Ufficio tecnico Faraone

All rights reserved by Faraone SRL/ tous droits sont réservés par Faraone srl  
Faraone s.r.l.  
Via Po 12. 64018 Tortoreto Lido (TE) Italia.  
T. +39 0861 784200  
F. +39 0861 781035

[www.faraone.it](http://www.faraone.it)

Note. As our products are subject to continuous innovations and improvements, the design and construction features are subject to change without any prior notice. The images contained in the production catalogue are purely indicative, therefore our company reserves the right to make improvements to the products without any prior notice. All models and designs are exclusive property of Faraone. No reproduction is allowed. All prices are exclusive of VAT, transport and installation.

Note. Nos produits sont sujets à innovations et améliorations continues, pourtant les caractéristiques de conception et de construction peuvent être modifiées sans préavis. Les images contenues dans le catalogue de production sont purement indicatives, par conséquent, notre société se réserve le droit d'apporter des améliorations aux produits sans préavis. Tous les modèles et les dessins sont de propriété exclusive de la Faraone. Aucune reproduction est autorisée. Nos prix, hors TVA, ne comprennent pas le transport ni la pose.

[www.faraone.it](http://www.faraone.it) / Canopies



# FARAONE®

ARCHITETTURE TRASPARENTI

italian style

## AROUND THE WORLD



YOUR DETERMINATION IS NOT ENOUGH,  
RELY ON THE WORK OF PROFESSIONALS.

VOTRE DÉTERMINATION N'EST PAS SUFFISANTE,  
CONFIEZ-VOUS AU TRAVAIL DES PROFESSIONNELS.

### FARAONE S.r.l.

Via Po, 12. 64018 Tortoreto (TE) Italy.

T. +39 0861.784200 | F. 0861 781035  
faraone@faraone.it | www.faraone.it

