



S:T ERIKS

SVERIGES STEN- OCH BETONGPARTNER

MÖJLIGHETER FÖR DIN TRÄDGÅRD

FÖR EN HÅLLBAR FRAMTID

...OCH EN VACKER NUTID

S:t Eriks är Sveriges sten- och betongpartner som med stor kompetens och ett brett och djupt sortiment bidrar till att skapa hållbara, funktionella och vackra miljöer. Vi har lokal och rikstäckande närvaro med god lagerhållning av natursten, markbeläggning, murar och trappor, infrastruktur och VA samt tak.

MÖJLIGHETER FÖR DIN TRÄDGÅRD



SVERIGES STEN- OCH BETONGPARTNER SEDAN 1888

Karl-Oskar och Kristina hade nyligen utvandrat till Amerika. Telefonen var ny och snart skulle det finnas både elektriskt ljus, automobiler och flygplan. I världspolitiken klickade händelserna obönhörligt i varandra på väg mot ett världskrig 25 år senare, men det var det förstas ingen som visste.

Det var 1888, och i Uppsala inledde S:t Eriks Kakelfabrik, så småningom S:t Eriks Lervarufabriker, sin verksamhet. I dag är S:t Eriks Sveriges ledande leverantör av plattor, marksten, murar och block tillverkade i betong eller natursten. Genom åren har vi bidragit till otaliga villatomter, privata och offentliga trädgårdar, trivsamma parker, kända byggnader och allmänna platser över hela Sverige.

I den här broschyren visar vi inspirerande detaljer från miljöer vi medverkat till. Låt oss få bidra även till ditt drömprojekt! Besök din närmaste återförsäljare, så får du tillgång till alla produkter och all hjälp du behöver.



DEM ÄR HAN?

Vår symbol föreställer Sankt Erik, Sveriges skyddshelgon, som var kung av Sverige på 1150-talet. Han dödades och begravdes i Uppsala 1160, där vi drygt 700 år senare startade vår verksamhet. I vår logotyp finns han med för att påminna om vår långa historia, vår stora erfarenhet och våra gedigna kunskaper.



Det började i en liten fabrik på Uppsalaslätten. Tre sekel senare finns vi med fabriker över hela Sverige.

DET HÅLLBARA VALET

Miljö och hållbarhet ingår som en självklar och prioriterad del i S:t Eriks affärsverksamhet och vi strävar hela tiden efter att hitta nya vägar för att minska vår miljöpåverkan. Långsiktig hållbarhet är en av våra viktigaste frågor! Både betong och natursten är hållbara material på många sätt. De har lågt underhållsbehov och lång livslängd, vilket är viktiga delar ur ett hållbarhetsperspektiv.

Som ett viktigt verktyg för att få en tydlig bild av våra produkters miljöpåverkan har S:t Eriks tagit fram Miljövarudeklarationer, så kallade EPD:er. Miljövarudeklarationerna kommunicerar öppen och tydlig information om hur vår miljöpåverkan ser ut och de har granskats och godkänts via en oberoende verifiering.

Läs mer om vårt hållbarhetsarbete på www.steriks.se



**HAR DU NÅGRA FRÅGOR?
KONTAKTA VÅR HÅLLBARHETSCHEF!**

Therese Kvarnström
therese.kvarnstrom@steriks.se

A handwritten signature in black ink, appearing to be 'Th K'.



1. Råvaruutvinning

S:t Eriks miljöpåverkan kommer framförallt från tillverkning av cement men också från armering och övriga råmaterial. Klimatpåverkan från cement har under de senaste 20 åren minskat kraftigt. Genom receptoptimering och att aktivt testa nya cement och tillsatsmaterial minskar S:t Eriks sin miljöpåverkan i detta steg.



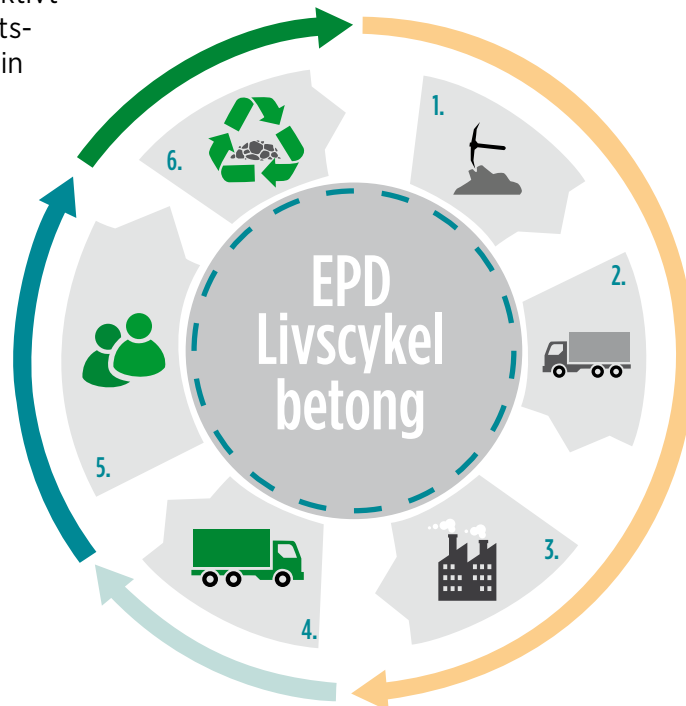
2. Råvarutransport

Effektiv logistik, till havs och på land, är viktig i detta steg. Ökad användning av förnybara, hållbara drivmedel kommer på sikt minska miljöpåverkan från råvarutransporter ytterligare.



3. Produktion

I detta steg ingår bland annat interna transporter, el och värme. Förnybar el från vindkraft används i alla S:t Eriks fabriker och vi strävar efter att all vår energi på sikt ska vara fossilfri.



PRODUKTTRANSPORT



4. Produkttransport

Betongprodukter är tunga och ofta skrymmande. Genom samkörning kan vi öka fyllnadsgraden och minska antalet transporter. En stor del av transporterna körs också med förnybara drivmedel.

ANVÄNDARSTEGET



5. Användarsteget

Betong har, jämfört med många andra material, flera mycket positiva delar i användarsteget. Framför allt har betong lång livslängd. När produkten väl är på plats kan den leva länge och kräver också väldigt lite underhåll. Betong tar upp koldioxid under hela sin livstid och därför är användarsteget positivt ur ett miljöperspektiv.

SLUTSTEGET



6. Slutsteget

I slutsteget ingår rivning, transport, avfallshantering och bortskaffande. Betong kan återvinnas till 100%. Det består till allra största del av berg och sten samt återanvänds ofta som fyllnadsmaterial. Genom att krossa betong ökas dessutom koldioxidupptaget.



MURBEKLÄDNAD | SCALA BLOCK | KANTSTEN | GATSTEN | ALBABALK
VISION | KAPRIFOL | KLASSIK | KALKSTENSKROSS | RUSTIK

BLANDA MATERIAL

FUNKTIONELLT OCH PERSONLIGT


En bra trädgård är ett kärleksobjekt. Trädgårdsanläggningen ska vara levande året om och designen ska utgå från och uppfylla de behov du har för stunden. Att anlägga en trädgård handlar om personlig smak och planeringen kräver tid och eftertänksamhet. Vare sig du anlägger trädgården själv eller tar hjälp med trädgårdsdesignen så är det till syvende och sist din egen stil som gäller. En lyckad och genomtänkt trädgårdsplanering nås när funktion och skönhet får samarbeta, men också genom att blanda material för ett unikt uttryck.





BLANDA MATERIAL

Brilliant, Rustik Struktur, Absolute White, Blocksteg Granit





BLANDA MATERIAL Stålkant, Klassikplattan, Natursingel





BLANDA MATERIAL

Storgatsten, Kantsten Granit, Granithällar, Granite Balls





MURAR

SNYGGT OCH HÅLLBART – FÖR ALLA SMAKER

En mur ska ta upp höjder och kunna bära tunga laster. Den ska kunna göra opraktiska ytor praktiska och kunna vara en gräns och ett stopp. En mur ska kunna vara en utsmyckning, något vackert som skapar mervärde till en plats. Alla har sin egen dröm eller vision att förverkliga, vi har byggstenarna och erfarenheten. Vi delar gärna med oss och hjälper dig att forma framtiden.



MURAR Murblock Brilliant




BRILLIANT

STILIGA BRILLIANT LÄTT ATT HANTERA

Brilliant är ett stödmursblock med rakklippt front. Muren går att bygga på två sätt, antingen med ett vertikalt block som lutar 0 grader eller med ett block som heter Bri 4 som lutar fyra grader. I murserien ingår även ett Brilliant trappblock.

STABIL MUR UTAN EXTRA FÖRANKRING


Brilliant kan byggas upp till 1,05 m utan geonät (normal fall) men med grusfyllning i hålutrymmena för att ge konstruktionen en högre egen vikt. Den stora fördelen med ett hålblock av detta slag är den låga vikten. Låsklackarna på blockets baksida ger muren stadga och således behövs inget murbruk eller andra förankringsdetaljer. Minsta radie 1,2 m.



MURAR Murblock Brilliant



Murblock Brilliant, Rustik Struktur



Murblock Brilliant, Vision, Blocksteg granit



MURAR Murblock Vertica



VERTICA

BYGG HÖGT ELLER LÅGT MED VERTICA

Verticas låsning är utformad för att passa höga stödmurskonstruktioner och med geonät kan du i princip bygga hur hög mur som helst. På platser där man vill förena teknisk konstruktion med estetik är Vertica en mycket kostnadseffektiv lösning.


Med Vertica kan man variera höjder, radier och terrasseringar i det oändliga. Du får en mur som är estetiskt tilltalande med en mycket kraftfull konstruktion. Vertica kan maskinsättas med lyftverktyg, för en snabb och ergonomisk montering.




Murblock Vertica




Murblock Vertica



Murblock Vertica



MURAR Murblock Vertica



LEVANDE YTOR

VÅGA MED MÖNSTER

Här sitter du nu, din alldeles egna plats för avkoppling med en kopp kaffe i handen, den plats där själen får ro. Den mjuka grönskan som blandas med markplattans hårdhet men även där finns det något mjukt. Ett mönster som på ett oregelbundet sätt rör sig över plattorna. Det är lätt att bli sittandes och bara stirra - förlora sig i linjer som korsar varandra. Denna underhållning tillsammans med det lugn som plattorna tillsammans skapar, gör att du kan sitta i din trädgård i flera timmar. Men vänta nu, vad är klockan?

Jag skulle ju börja med trädgårdslandet idag!





LEVANDE YTOR Kaprifol, Fjordbänk





LEVANDE YTOR IVÅG



Vision



EXKLUSIVT SORTIMENT



**EXKLUSIVT
SORTIMENT
S:T ERIKS**



Solitud Struktur



Structura



Vision Struktur



Vision

IGÅR, IDAG & IMORGON

S:t Eriks presenterar sitt Exklusiva Sortiment innehållande produkter som är noggrannt utvalda och som ger alla uteplatser det lilla extra.

I det exklusiva sortimentet ingår fyra olika plattor i varierande yta, färg och tjocklek. **Vision** är en av plattorna i sortimentet som har en yta som varsamt blåstras för att få fram naturstensballasten.

Om du är ute efter ännu en dimension är **Vision Struktur** det rätta valet. Den strukturerade ytan förstärker den exklusiva lystern av plattan och av den lagda ytan.

Structura är en elegant och oregelbunden platta som ger ett levande utseende.

Solitud struktur är plattan som ger dig stor formatvariation i en enkel platta. Skapa känslan av flera olika format, men med snabbare läggning.



LEVANDE YTOR Solitud, Sjösten svartvit





SORTIMENT

S:t Eriks är Sveriges sten- och betongpartner sedan 1888. Få, om något, företag i branschen har en sådan bredd i produktsortimentet som S:t Eriks. Den stora produktbredden gör att det är lätt att hitta de produkter du behöver och de kombinationer som passar just din trädgård.





MARKBELÄGGNING

38

MURAR

44

UTEMILJÖ

48

DEKORSTEN

50

NATURSTEN

56

TILLBEHÖR

68

ALBABALKEN

70

TIPS

74

FÄRG & FORMAT

80

TAK


82

FÄRGPROVER


90

MARKBELÄGGNING

Marksten, plattor, kantstöd



Klassikplatta



Spektra



Solitud

En platta med ett helt unikt utseende. Det grafiska mönstret skapar en yta som lyfter hela omgivningen, en riktig blickfångare! Det speciella tillverkningsmetoden ger plattan en mörkare nyans. Ingjutna distanser gör det enkelt att få den perfekta fogen.

Skapa känslan av fler olika format, men med snabbare läggning. Solitud ger intrycket fler olika plattor trots att plattan är 400x400. Perfekt om man vill ha fler format, men med enklare läggning. Fogarna blir färre att fylla och ytan blir enklare att hålla ren från ogräs.



Klassik



Frilagda

En traditionell slät platta med oändliga möjligheter och flera användningsområden på grund av de många formaten. Resultatet blir en stilren och slät markbeläggning som är mycket funktionell och vacker i sin enkelhet.

De frilagda plattorna har funnits länge i våra trädgårdar och är fortfarande en populär produkt. Ytan av natursten är slitstark och finns i flera varianter som är lätta att kombinera med andra material och färger. Det finns även kantstöd med frilagda yta.



Vision

Vision är en stilren och exklusiv trädgårdsplatta med en yta som varsamt blåstras för att få fram naturstensballasten. Plattans yta för tankarna till natursten med sin vackra och livfulla yta. Tack vare tillverkningsmetoden och den dekorativa ytballasten får Vision en unik färgbeständighet. Finns i tre olika nyanser.



Vision struktur

Vision Struktur har en vackert strukturerad yta som skapar vackra skuggspel över beläggningen. Tack vare tillverkningsmetoden och den dekorativa ytballasten som varsamt blåstras fram får Vision en unik färgbeständighet. Finns i tre olika nyanser.



Structura

Structura för tankarna till natursten och huggen skiffer. Den möntrade ytan ger liv och karaktär åt beläggningen och den eleganta Structuraplattan lämpar sig därför väl för trädgårdar och entréer.



Chateau

Chateau är en exklusiv naturstenslik trädgårdsplatta som passar lika bra i uterummet som på terrassen. Ytan har varsamt blåstrats och strukturen, som påminner om sandsten, är mjuk och behaglig att gå barfota på.



Ravel

Ravel är en elegant trädgårdsplatta med många möjligheter. Den borstade ytan skapar ett intressant mönster som framhävs ytterligare om plattan vänds åt olika håll och på grund av plattans ljusa färg. Nyansen är lätt att kombinera med omgivningen och övriga markstenar och plattor.



Kaprifol

Den strikta, släta betongen kombinerat med den mjuka formen på de stiliserade blomslingorna gör att plattan blir ett konstverk i sig. Skapa olika mönsterbilder eller lägg in enstaka Kaprifolplattor i en slät beläggning för ett överraskande och effektfullt resultat.




Cirkus / Cirkus struktur

Den oregelbundna formen och de vågiga, ofasade kanterna ger en helt ny upplevelse som aldrig blir tråkig. Cirkus struktur har en svagt strukturerad yta samt en liten fas. Levereras i hela lag där det ingår sju format som är lätta att lägga i ett varierande mönster.



Gerlo New Style

Gerlo struktur, en maffig platta med sitt stora format 600x400 mm. Strukturerad och melerad vilket ger en livlig och attraktiv yta. Den skyddande impregneringen gör den lätt att hålla ren. Finns i två melerade färger.



Gerlux

Gerlux, plattan med det lilla extra – lätt strukturerad yta med riktigt svart glansig toppcoating gör ytan väldigt lättstädad och skyddar mot fläckar. Skön yta att gå barfota på och passar perfekt för uteplatsen eller gången upp till huset. Format 600x400.

FÅ LÅNG HÅLLBARHET

Ett grundligt förarbete är nödvändigt för att du ska kunna njuta av beläggningen under många, många år. Slarva därför inte med grundarbetet och använd alltid geotextil (fiberduk) mellan terrassen och bärlagret. Duken fungerar som separationsskikt, tar upp spänningar och stabiliserar ytan. Lägg aldrig plattor/marksten direkt på matjorden eftersom den rör sig av frostens inverkan vid frysning och tö. Fukt och tjäle kan dessutom frysa under plattorna

och orsaka sättningar. Tänk också på att använda ett ordentligt kantstöd för att förankra och spänna in ytan, samt att alltid ha ordentligt med fogsand i fogarna för att få stenarna att samverka vid belastning.

När du har investerat i din utemiljö kan en skyddande impregnering utföras för att bevara utseendet och försäkra förutsättningarna för organiskt material att få fäste i plattorna. Genom att använda SurfaPore som är ett vattenbaserat impregneringsmedel, stöts fukten bort och reducerar uppkomsten av lavar och påväxt.



Birka Naturgrå



Scala
Naturgrå



Gerlux



Cirkus struktur



Rustik

Rustik marksten lyfter de flesta miljöer med sin speciella karaktär och lätt slitna, trumlade kanter. I produktserien finns även belysningsstenar och murblock som tillsammans skapar en fin, sammanhållande helhet.



Rustik struktur

Rustik struktur är en trumlad marksten som får sin prägel av sin strukturerade yta och den melerade färgen. Färgen och ytstrukturen gör att lägningsytan blir livfull med en vacker färgskiftning.



Rustik / Rustik struktur kilsten

En cirkel av marksten i trädgården blir en vacker form som följer naturens egna struktur. Den runda formen förstärker intrycket av flera rum i trädgården. Rustik kilstenar är trumlade markstenar som ger ett klassiskt intryck som fungerar i de flesta miljöer. Matcha gärna med Rustik markstenar och Rustik block.



Scala

Scala uttrycker en modern och avskalad stil. De ofasade kanterna ger en markbeläggning med slät yta och diskreta fogar. I kombination med en låg mur av Scala block ur samma serie förhöjs det stilrena intrycket.



Munksten

Med sina många format är Munkstenen mycket funktionell och ger en sober och stilren markbeläggning. Detta gör stenen användbar i många sammanhang och den passar utmärkt tillsammans med andra markstenar och plattor.



IVÅG

IVÅG är ett designat beläggningssystem med organiska moduler som samspelar med naturen i ett genomtänkt system. IVÅG inspirerar till personliga lösningar både i trädgården och på balkongen. Formgiven av Signe Persson-Melin.



Marktegel

Teglet kan läggas på breddsidan men också på högkant för en ännu mer tålig beläggning med annan karaktär. Lagd på högkant passar den utmärkt till garageuppfarten då tillverkningsmetoden ger teglet en högre tryckhållfasthet.



Birka

På ytor som man vill ska vara körbara och samtidigt gröna kan man använda gräsarmering. Gräsarmeringsplattorna har många användningsområden. Skapa en gång, rama in uteplatsen eller lägg Birka på hela garageuppfarten.



Trädgårdskantstöd

Trädgårdskantstödet är en lättarbetad och smidig kantsten. Här finns flera sorter att välja mellan som passar till olika material och färger i övriga trädgården. Kantstödet med frilagd yta är en variant där utsidan får en fin struktur av natursten.



Stålkant

Stålkant av cortenstål får snart den fina rostbruna färgen. Används för rabattkanter i privat eller offentlig miljö, skapar lätt snygga linjer, raka som svängda. Finns i två längder samt med tillhörande skarvjärn för rak eller vinkel, lätt att skrivas ihop med bult och mutter.




Belysningslist LED

Med en genomtänkt belysning skapas vackra skuggeffekter och trädgården bli ett extra rum att njuta av året runt. Belysningslist LED ger ett varmvitt ljus och är anpassad både för inne- och utomhusbruk. Listen går att kapa var 10:e cm och kan kopplas ihop upp till 15 m per transformator.




Markspot & murbelysning

Punktbelysning av buskar, träd eller fasader sätter färg och skapar en inbjudande och vacker trädgårdsmiljö. Den infällda belysningen ger mark eller mur ytan liv i mörkret och visar vägen hem.



Gerlux



Marksten Scala, naturgrå

UNDVIK FÄRGSKIFTNINGAR

Markstenar, plattor och mursten varierar i färg och ytstruktur, eftersom produkterna är hämtade ur naturen. Därför kan ett parti produkter skilja sig från ett annat. För att slippa tvära färgskarvar på den färdiga ytan, ska du plocka stenar/plattor/block ur flera pallar samtidigt, en stapel i taget, uppifrån och ned, inte lager för lager.

MURAR

Blockmurar



Topaz



Smaragd



Vertica

Topaz är ett lätthanterligt och mångsidigt T-format block som har många användningsområden, enkel och dubbelsidiga, raka och svängda, inner och ytterhörn, avslut och pelare, allt med normalblocket. Är också snyggt som kantsten med dess lätt rundade klippta yta.

| Benämning | Dimension mm |
|-------------------|----------------|
| Normalblock | 150x305x100 |
| Multikrön | 330x200/175x75 |
| Krönplatta pelare | 420x420x75 |

Färg: Naturgrå, Antracit

Lättbyggd och vackert rundklippt, Smaragds unika rundning likt naturstensytor. Smaragd har användarvänliga murstenar som både är lätta att lyfta och att lägga. De rundklippta blocken möter varandra till en livfull muryta och med vår nya färg Grafit mix skapar vi en dimension till. Med multikrönet slipper du en massa kapningar vid svängda murar. Klackarna placeras nedåt vidläggning.

| Benämning | Dimension mm |
|-------------|----------------|
| Normalblock | 250x435x150 |
| Hörnblock | 217x435x150 |
| Multikrön | 330x200/175x75 |

Färg: Naturgrå, Antracit, Grafit mix

Vertica är en maffig mur med sin höjd om 200 mm, passar bra låg som hög. Du får en mur som är estetiskt tilltalande med dess rundklippta yta och skapar en dimension till med färgen Grafit mix, melerad grå/svart. Lösningen är utformad för att passa höga stödmurskonstruktioner och med geoarmering kan du i princip bygga hur hög mur som helst.

| Benämning | Dimension mm |
|------------------|-----------------|
| Normalblock | 280x450x200 |
| Hörnblock | 225x450x200 |
| Krönplatta | 300x240/210x100 |
| Dubbelsidig | 280x450x200 |
| Avslutningsblock | 280x225x200 |

Färg: Naturgrå, Grafit mix

BELYSNING GER VACKRARE MUR

Att belysa muren är verkligen det som blir pricken över i! När ljuset faller över mursidan skapas vackra skuggspel och ytan ser livfull och spännande ut. Det finns flera sätt att använda sig av belysning men muren är mest till sin fördel om man monterar ljuskällan under krönblocket så att ljuset hamnar jämt utspritt över murytan. Använd en energisnål LED-list som lätt kan förlängas eller kapas till rätt längd. Det kan vara lite knepigt att montera lampor på själva muren då det är svårt att få dem i rätt höjd från början. Eftermontage av elledningar kan enkelt göras om belysningen ligger nära krönet, annars måste fyllningen bakom muren göras om. Om muren sluttar kan det vara svårt att placera ut lamporna så att intrycket blir harmoniskt och inte spretigt och ojämnt. Blickarna dras automatiskt mot ljuset och det är viktigt att intrycket blir välbalanserat.



Brilliant



Rubin

En vacker trädgårdsmur byggs lätt med Brilliant, rak eller svängd, låg eller hög. Blocket har en rak, knäckt framsida med en fasning som ger liv i ytan. Brilliant ger ett elegant och exklusivt intryck och smälter lätt in i olika miljöer och omgivningar. Fäll in LED belysning som ger ett vackert släpljus över murytan. Klackarna placeras nedåt vidläggning.

| Benämning | Dimension mm |
|-------------|-----------------|
| Normalblock | 270x435x150 |
| Radieblock | 240x217/157x150 |
| Hörnblock | 217x435x150 |
| Trappblock | 400x450x150 |
| Krönplatta | 300x435x75 |

Färg: Naturgrå, Antracit

Rubin är en dubbelsidig mur med en knäckt naturstenslik yta. Med Rubin finns möjlighet att bygga både låga och höga men också svängda trädgårdsmurar som blir fantastiska blickfång i trädgården. Blocket är ihåligt och fylls med grus eller betong beroende på önskad höjd.

| Benämning | Dimension mm |
|------------------------|-----------------|
| Normalblock | 240x300/240x150 |
| Avslutningsblock stort | 210/240x240x150 |
| Avslutningsblock litet | 90/120x240x150 |
| Pelarblock | 320x320x150 |
| Hörnblock | 240x360x150 |
| Krönplatta mur | 280x300/240x75 |
| Krönplatta pelare | 360x360x75 |

Färg: Naturgrå, Antracit



AWS Windsor

AWS Windsor är utmärkt för de mindre murarna i trädgården. Blocket har en speciellt utformad välvd front med en riven ytstruktur. Det lilla formatet gör det enkelt att bygga både raka och svängda murar och rabattkanter. Klackarna placeras nedåt vid läggning.

| Benämning | Dimension mm |
|-------------|--------------|
| Normalblock | 200x300x100 |

Färg: Naturgrå, Antracit




IGLO

IGLO är ett mursystem med ihåliga block och pelarblock för vertikala, dubbelsidiga murar. Med sin släta och raka form är det en fantastisk trädgårdsmur och tillsammans med pelare passar muren in i de flesta miljöer och sammanhang.

| Benämning | Dimension mm |
|-------------------|--------------|
| Normalblock | 210x420x170 |
| Ändblock hel | 210x420x170 |
| Ändblock halv | 210x210x170 |
| Pelarblock | 284x284x170 |
| Krönplatta | 250x500x50 |
| Krönplatta pelare | 324x324x60 |

Färg: Naturgrå, Antracit



Klassik block

Klassik block är ett stilrent betongblock som har en rad olika användningsområden som trappor, murar, planteringslådor eller varför inte som kantstöd.

| Benämning | Dimension mm |
|-------------|--------------|
| Normalblock | 350x700x150 |
| Halvblock | 350x350x150 |

Färg: Naturgrå, Antracit



Rustik block

Rustik block ger en stabil och vacker inramning av markbeläggningen och precis som markstenen i samma serie är blocket trumlat för att få sin speciella karaktär med lätt slitna kanter. Blocket är en mångsidig mursten som fungerar lika bra som kantstöd, låg mur, nivåupptagande trädgårdstrappor eller terrasseringsmurar.

| Benämning | Dimension mm |
|-------------|-----------------|
| Normalblock | 190x390x138 |
| Halvblock | 190x195x138 |
| Multiblock | 190x138x138 |
| Radieblock | 195/145x190x138 |

Färg: Naturgrå, Antracit, Terra och Sand



Scala block

I vår produktserie Scala ingår ett ofasad murblock med många användningsområden. Det ger en stabil och distinkt inramning som kant mot marksten eller plattor men fungerar också som låg mur runt t ex rabatten eller som en nivåupptagande trädgårdstrappa.

| Benämning | Dimension mm |
|-------------|--------------|
| Normalblock | 190x390x138 |
| Halvblock | 190x195x138 |
| Multiblock | 190x138x138 |

Färg: Naturgrå, Antracit



Kantblock

Kantblocket har helt raka sidor och ofasade kanter. Det ger ett modernt intryck med sin strikta enkelhet. Blocket passar utmärkt som trappa vid entrén, som låg stödmur eller som en stabil kantförstärkare mellan olika beläggningstyper.

| Benämning | Dimension mm |
|-------------|--------------|
| Normalblock | 250x500x130 |

Färg: Naturgrå, Antracit



Murblock IGLO



BÄNK OCH PLANTERING

Bänkar och urnor har sin självklara plats i trädgården, både för funktion och för att ge karaktär och skapa känsla i trädgården. I vårt sortiment hittar du både bänkar och urnor i betong och natursten.



Fjord planteringskärl

En slät betongkruka i modern design, med svagt avrundat krön. Finns i naturgrå och antracit.



Fjord bänk

En slät betongbänk i stilren design för den moderna trädgården. Naturgrå och antracit.



Siri

Massiv granitkruka i två färger, nya Crystal silver med flammande yta och mörkgrå med polerad yta. Passar både i inom- och utomhusmiljö.




Granitbänken

Bänken är en smart park/trädgårdsmöbel som lätt anpassas efter önskad sitthöjd eller underlaget. Kanske ska bänken placeras i sluttning och då byggs ena sidan högre för att kompensera. Bänken sätts ihop av Grindstolpsblock och Bänkskiva. 4 st block och en skiva bygger en bänk med normal sittstandard.



DEKORSTEN



Skifferkross tumlad

DEKORSTEN

Lägg ut dekorsten intill fasaden för att slippa skvättande regnvatten och skapa en prydlig och lättskött avslutning på gräsmattan. En slingrande grusgång med dekorsten är en vacker effekt som binder samman olika delar i trädgården. Dekorsten har många olika användningsområden, den kan exempelvis ersätta marktäckande växter för att behålla fukten i jorden och hjälpa till att hålla ogräs borta.



Absolute white



Atlantic



Basalt



Beige Marble

| Fraktion | Förp. (säck) | Artikelnummer |
|----------|--------------|---------------|
| 50-100 | 20 kg | 3142-500020 |

| Fraktion | Förp. (säck) | Artikelnummer |
|----------|--------------|---------------|
| 6-12 | 250 kg | 3102-060250 |
| 6-12 | 750 kg | 3102-060750 |

| Fraktion | Förp. (säck) | Artikelnummer |
|----------|--------------|---------------|
| 10-20 | 20 kg | 3127-100020 |
| 10-20 | 750 kg | 3127-100750 |
| 20-40 | 20 kg | 3127-200020 |
| 20-40 | 750 kg | 3127-200750 |

| Fraktion | Förp. (säck) | Artikelnummer |
|----------|--------------|---------------|
| 20-40 | 20 kg | 3128-200020 |
| 20-40 | 750 kg | 3128-200750 |



Black Angel marble



Black stone marble



Diabas



Dolomit vit

| Fraktion | Förp. (säck) | Artikelnummer |
|----------|--------------|---------------|
| 60-100 | 20 kg | 3129-600020 |
| 60-100 | 750 kg | 3129-600750 |

| Fraktion | Förp. (säck) | Artikelnummer |
|----------|--------------|---------------|
| 40-60 | 20 kg | 3131-400020 |
| 40-60 | 750 kg | 3131-400750 |

| Fraktion | Förp. (säck) | Artikelnummer |
|----------|--------------|---------------|
| 11-16 | 20 | 3115-110020 |
| 11-16 | 250 | 3115-110250 |
| 11-16 | 750 | 3115-110750 |
| 16-30 | 250 kg | 3115-160250 |
| 16-30 | 750 kg | 3115-160750 |

| Fraktion | Förp. (säck) | Artikelnummer |
|----------|--------------|---------------|
| 10-20 | 20 kg | 3132-100020 |
| 10-20 | 750 kg | 3132-100750 |
| 20-40 | 20 kg | 3132-200020 |
| 20-40 | 750 kg | 3132-200750 |
| 60-100 | 750 kg | 3132-600750 |



Gotländsk Kalkstenskross



Granite ball



Green angel marble



Svensk kullersten

| Fraktion | Förp. (säck) | Artikelnummer |
|----------|--------------|---------------|
| 8-11 | 750 kg | 3122-080750 |

| Fraktion | Förp. (säck) | Artikelnummer |
|----------|--------------|---------------|
| 70-90 | 20 kg | 3133-700020 |
| 70-90 | 750 kg | 3133-700750 |

| Fraktion | Förp. (säck) | Artikelnummer |
|----------|--------------|---------------|
| 60-100 | 20 kg | 3134-600020 |

| Fraktion | Förp. (säck) | Artikelnummer |
|----------|--------------|----------------------|
| 100-250 | 750 kg | Sorterad 3106-125750 |



Svensk kullersten, tumlad

| Fraktion | Förp. (säck) | Artikelnummer |
|----------|--------------|---------------|
| 30-60 | 750 kg | 3126-300750 |
| 50-100 | 750 kg | 3126-500750 |



Vit marmor

| Fraktion | Förp. (säck) | Artikelnummer |
|----------|--------------|---------------|
| 11-16 | 20 kg | 3116-110020 |
| 11-16 | 250 kg | 3116-110250 |
| 11-16 | 750 kg | 3116-110750 |



Mix river stone

| Fraktion | Förp. (säck) | Artikelnummer |
|----------|--------------|---------------|
| 10-20 | 20 kg | 3136-100020 |
| 10-20 | 750 kg | 3136-100750 |
| 40-60 | 20 kg | 3136-400020 |
| 40-60 | 750 kg | 3136-400750 |



Natursingel

| Fraktion | Förp. (säck) | Artikelnummer |
|----------|--------------|---------------|
| 8-16 | 750 kg | 3107-110750 |



Rainbow

| Fraktion | Förp. (säck) | Artikelnummer |
|----------|--------------|---------------|
| 40-60 | 20 kg | 3137-400020 |
| 60-100 | 20 kg | 3137-600020 |



Sjösten, gråbrun

| Fraktion | Förp. (säck) | Artikelnummer |
|----------|--------------|---------------|
| 6-12 | 20 kg | 3109-060020 |
| 6-12 | 750 kg | 3109-060750 |



Sjösten, gulmelerad

| Fraktion | Förp. (säck) | Artikelnummer |
|----------|--------------|---------------|
| 16-30 | 20 kg | 3110-160020 |
| 16-30 | 250 kg | 3110-160250 |
| 16-30 | 750 kg | 3110-160750 |



Sjösten, svart/vit

| Fraktion | Förp. (säck) | Artikelnummer |
|----------|--------------|---------------|
| 8-16 | 20 kg | 3111-080020 |
| 8-16 | 250 kg | 3111-080250 |
| 8-16 | 750 kg | 3111-080750 |
| 16-30 | 20 kg | 3111-160020 |
| 16-30 | 250 kg | 3111-160250 |
| 16-30 | 750 kg | 3111-160750 |
| 30-60 | 250 kg | 3111-300250 |
| 30-60 | 750 kg | 3111-300750 |



Dekorskiffer, tumlad

| Fraktion | Förp. (säck) | Artikelnummer |
|----------|--------------|--------------------|
| 25-45 | 20 kg | Tumlad 3117-400020 |
| 25-45 | 750 kg | Tumlad 3117-400750 |



White marble, tumlad

| Fraktion | Förp. (säck) | Artikelnummer |
|----------|--------------|---------------|
| 20-40 | 20 kg | 3141-200020 |
| 20-40 | 750 kg | 3141-200750 |




Älvdalsporfyr

| Fraktion | Förp. (säck) | Artikelnummer |
|----------|--------------|---------------|
| 6-12 | 750 kg | 3113-060750 |
| 16-30 | 750 kg | 3113-160750 |

ÅTGÅNGSTABELL

OBS! Åtgången är ungefärligt beräknad och beror på hur tjockt dekorstenen läggs.

| Fraktion (mm) | Rek. lager tjocklek (mm) | 20 kg täcker (m ²) | 250 kg täcker (m ²) | 750 kg täcker (m ²) |
|---------------|--------------------------|--------------------------------|---------------------------------|---------------------------------|
| 6-12 | 25 | 0,5 | 6-7 | 17-18 |
| 11-16 | 35 | 0,4 | 5 | 14-15 |
| 16-30 | 50 | 0,3 | 4 | 10-11 |
| 20-40 | 50 | 0,3 | 4 | 9-10 |



Sjösten Svart/Vit





NATURSTEN

HÅLLBARA BYGGNATIONER MED LÅNG LIVSLÄNGD

S:t Eriks erbjuder ett stort sortiment av Nordisk och Europeisk natursten. Olika stentyper lämpar sig bäst för olika ändamål, men granit är ett säkert kort när det gäller natursten för utomhusbruk. Sten är ett av världens vanligaste material och har använts av människan i årtusenden. Dess unika styrka och långa livslängd gör materialet perfekt för hållbara byggnationer med lång livslängd.

Natursten har stor variation i yta, färg och struktur. Lystern och färgen som är inbyggda i mineralet framträder olika starkt beroende på bearbetningsgrad. Varje stensort har unika egenskaper som styr hur den låter sig delas, dess kornstorlek och hårdhet.

Även om S:t Eriks gedigna sortiment av standardprodukter erbjuder lösningar för de flesta ändamål kan det finnas tillfällen då specialanpassningar eller helt unika produkter krävs. Då står S:t Eriks naturstensspecialister till ert förfogande med inspiration och kunskap om stenens möjligheter.



Gatsten

Stora valmöjligheter i färg och yta, stora som små.



Begagnad gatsten

Bohus mix, vackert blandade färger och med den redan slitna looken.



Trädgårdskantsten

Liten och lätt kantsten, finns i råkilat och blästrat utförande. Förhöjer snabbt och lätt avgränsningen mellan gång och rabatt.



RV Kantsten

Många storlekar och material att skapa kanter och nivåer med.



Murbeklädnad

Med beklädnadssortimentet skapas snabbt en exklusiv yta, välj bland olika färger och format.



Blockstensmur

Dela av din yta med en blockstensmur, liten som stor, råkilad som flammad.



Hällar - Granit

Hällar för alla miljöer, välj bland vårt stora sortiment av granithällar, Svensk eller Portugisisk natursten.



Hällar & Gatsten Porfyr

Klippt eller sågad Porfyr med vacker klovyta i färgspektra från grått till brun och lite lila.



Blocksteg & Entréplan

Designa din egen trappa eller entréplan. En naturstens-trappa håller i längden.



Stolpar & Pollare

Entré eller avgränsning, en stolpe i natursten är alltid rätt.

FOGNING

Fogens betydelse för en beläggning får inte underskattas. Rätt fogmaterial anpassat för underlag och ytans användningsområde förlänger beläggningens livslängd och är även en viktig del av dess samlade estetiska intryck. S:t Eriks erbjuder ett brett urval av fogmaterial för varierande ändamål, alla väl lämpade för att ta upp röreslekrakter och att tillsammans med ett kantstöd hålla hällarna på plats så att dessa inte stöter samman och skadas.

POOLKANTSTEN

En elegant och exklusiv poolkantsten i granit ger ett fantastiskt resultat oavsett poolens form eller storlek. I färgen Porto Grå eller Porto Antracit ger du din pool en fin inramning. En poolkant i tålig granit ger livslång glädje, en snygg finish och en praktisk yta med en mjukt rundad kant som ger en skön sittyta.



Poolkantsten Innerhörn



Poolkantsten Rak




Poolkantsten Ytterhörn



NATURSTEN - ETT HÅLLBART VAL

I S:t Eriks uppdaterade sortiment erbjuds nu även blåstrade produkter som jämfört med mera traditionella bearbetningar i form av flamning eller krysshämring har lägre miljöpåverkan, och samtidigt ger stenprodukter med ett lite mjukare intryck.









1 000 000 000
 ...år gammal är den svenska
 granit som är juvelen i vårt
 naturstenssortiment.

Murbeklädnad, Skifferkross,
 Rustik struktur grafit mix

NATURLIGT VACKERT

All natursten, likt Porfyr, har skapas under flera hundra miljoner år genom att jordplattorna rör på sig och tvingar landmassa från havets botten att stiga uppåt. Porfyr kallas sura yt- eller gångbergarter som innehåller större kristaller av kvarts och fältspat i en finkornig grå eller rödaktig mellanmassa. Den har bildats dels genom stelning av lava på eller nära under jordytan och dels genom avlagring och förstening av aska. Trento Porfyren med sitt melerade grå/röd bruna eller brun violetta färgspel med kristaller av kvarts och fältspat.

I vårt sortiment finner du gatsten och sågade eller oregelbundna hällar för privat och offentlig miljö.




Porfyr smågatsten



Porfyr sågade hällar



Porfyr oregelbunden



Smågatsten Bohus



Offerdal



Castillo



Ouren



Offerdal

Denna Spanska skiffer från Segovia har brutits i flera hundra år och är en högkvalitativ skiffer, dess flammade yta ger en vackert melerad mörkgrå yta.

Korpsvart skiffer av bästa kvalitet, väl anpassat för vårt Nordiska klimat. Erbjuds såväl i rektangulär form med sågade kanter som i oregelbunden form med brutna kanter.


Vackert reflekterande yta i mörkgrå ton. 300, 350 och 400 mm breda i fallande längder, i kalibrerad eller okalibrerad tjocklek.




Castillo



Ouren



Offerdal



Poolområde med vacker natursten



STAPELMUR

Vår stapelmur byggs av stora block av Bohus granit. Muren används främst som stödmur men det går även att bygga som fristående mur, t. ex. i kvadermönster (liggande). Med en stapelmur får du en vacker och tidlös mur som lämpar sig i de flesta trädgårdar.



FOG, BALKAR, GEONÄT, PLINTAR, IMPREGNERING, RENGÖRING M.M.



Fastfog

Fastfog, miljövänlig polymerbunden fogsand vars binde- medel aktiveras i kontakt med vatten. Detta ger en elastisk fog som gör det svårt för nya skott att få fäste, och skyddar på så sätt mot ogräs. Passar till ytor med en låg belastning, såsom uteplatser och gångar.



Fogsand

En välfylld fog hindrar ogräs och ger en stabil beläggning som tål påfrestning. Vår säckade fogsand garanterar en snabb isopning och därmed kan man börja använda den stabila ytan genast. Färg sandbrun.



Dekorfog

Dekorfog antracit ogräshämmande är en 100% miljövänlig och ekologisk produkt som består av krossat svenskt urberg utan några tillsatser. Fogen passar bäst till nya anlagda ytor men fungerar även på ytor som ska fogas om. Dekorfog ljusgrå, (0-2 mm), torkad/vindsiktad är lätt att jobba med och passar bra i både tunna och lite bredare fogar som tex Cirkus.



Sandlådesand resp. Sättsand

Sand och grus har olika fraktioner för olika funktioner och ändamål. Grusmaterial som används som bärlager behöver vara dränerande men sandlådesanden ska vara finkornig för att sandkorna ska hålla ihop. S:t Eriks sättsand används för platt- och stenvård som sättlager.



Bärager

Grusmaterial som används som bärlager behöver vara dränerande och samtidigt lättarbetat. S:t Eriks bärlager är lätt att ösa med skyffel och uppfyller samtidigt de dränerande egenskaperna och packas bra.



VDW Hårdfog

Hårdfogar för små och stora fogar i privat och i offentlig miljö. Snabb och enkel applicering för bästa resultat.



Eco fastfog

Lägg din uteplats eller uppfart med en självreparerande, flexibelfastfog av 100 % naturliga råvaror som dessutom hämmar ogräs. Med Ecofog får du en snygg och lättskött beläggning. Fogen är lämplig för alla beläggningar med betongplattor på ett vattengenomsläppligt och obundet underlag. Finns i tre färger: grå, antracit och beige.



Tak- och Stenvård

Tak- och Stenvård är ett miljövänligt rengöringsmedel för tak och utsatta ytor utomhus. Medlet kan användas på både obehandlat och behandlat material som tex betong, tegel, plåt, takpapp och sten m.m. Medlet är förebyggande och långtidsverkande eftersom de näringsämnen som t ex mossor och alger behöver för att växa till neutraliseras.



Arita

Betong- och naturstensprodukter har en mycket lång livslängd, det är dock viktigt att ta hand om även dessa material. S:t Eriks har ett brett sortiment av produkter för impregnering av betong och sten, effektiv borttagning av kalk och rost samt rengöring av betong- och naturstensprodukter.



Stenlim

S:t Eriks stenlim ger en mycket stark men samtidigt elastisk limfog som är vattentätlig och väderbeständig. Limmet fukthärdar snabbt och kan användas i temperaturer ned till -5°C. Produkten är luktfri och innehåller inte lösningsmedel eller sulfater.



Platthandtag

Platthandtag speciellt utformade för att passa våra produkter och detta är viktigt ur säkerhetssynpunkt. En plattlyft är till stor hjälp och klarar plattstorlekar mellan 30–50 cm.



Sättklubba

Ett hjälpmedel som underlättar och förenklar. Sättklubban kan också vara till nytta vid läggning av markbetongprodukter.



Fiberduk

Fiberduk kallas även markstensduk eller geotextil. Den läggs mellan avjämnad terrass och bärlager för att hindra materialvandring mellan de olika lagren. Fiberduk finns i många olika kvaliteter för olika användningsområden.



Barkduk

Används som underlag för dekorsten och bark. Förhindrar ogräs och behåller fuktigheten i jorden.



Geonät

Jordarmerade konstruktioner är en väl beprövad konstruktionsteknik. Ett riktigt utfört arbete med stödmursblocken tillsammans med jordarmeringen och återfyllnadsmaterialet ger en samverkande konstruktion med hög kvalitet och god ekonomi.



Alba

ALBA är ett armerat lättklinkerlement som förenklar grundläggningen med platta på mark. Med gjutform, kantbalk och isolering i samma produkt sparar ALBA både betong, armering och arbetsinsatser. Den goda värmeisoleringen i en ALBA-grund gör att ALBA elementsystem lämpar sig väl till alla typer av uppvärmda byggnader utan källare.



G-socket

G-socketn används för grundläggning av enklare byggnader som garage, förråd, friggebodar och dylikt. Elementen är förberedda för infästning med bult och spikbleck. Välj vilket som passar dig bäst.



Blocksteg

Blockstegen passar utmärkt i kortare eller smala trappor och tillverkas i olika längder från 900 mm.



Justerbar plint

Plint med justerbar stolpsko är lämplig att hantera trycklasten vid t ex altan- och trädäckskonstruktioner. Bottenarean tillåter belastningar upp till 400 kg vid normala markförhållanden. Vid högre laster kan bottenarean enkelt utökas genom användningen av en platta som klarar belastningen.



Fast plint

Vi har även plintar med fasta fästjärn. Även dessa lämpar sig för mindre träbyggen som uthus, staket och altaner.



Verandaplint

Vår största plint för dig som har behov av att ta upp stora nivåskillnader vid verandabygge. Finns i två höjder, 1000 mm respektive 1500 mm.



Altanplint

Plint lämplig för altaner och montage ovan mark. Du slipper grävmomentet då plinten inte behöver grävas ned. Plinten är förberedd med M16-gänga för justerbara stolpskor.

ALBABALKEN

– TILLFÖRLITLIG TEKNIK SEDAN 1979

Bygg en hållbar och trygg grund för ditt hus utan huvudbry! Albabalken är en färdigputsad grundbalk som ger dig en flexibilitet att bygga platta på mark med marknadens snabbaste montage – oavsett om du ska bygga ett lågenergihus eller normaluppvärmd villa.



**SNABBT,
SNYGGT OCH
STABILT!**

För att snabbt anlägga en betongplatta på mark används med fördel vår Albabalk. Den spar många timmar i monteringskedet och ger dessutom en kortare torktid på betongplattan. Albabalken är en snygg färdigputsad kantbalk som också är hållbar mot stötar, den tål tunga väggar och fungerar utmärkt att fästa en veranda i.


I takt med att vi behöver hushålla smartare med vår energi, så måste vi bygga ansvarsfullt och med hållbarhet i tanke. Att bygga energisnålt ställer högre krav på byggmaterial och konstruktion. En grundkonstruktion

byggd på Alba hjälper dig att få en energisnål grundkonstruktion och att undvika köldbryggor som oftast uppstår vid byggnation med andra grundlösningar.

Albabalken levereras med en färdigputsad utsida i upp till 6 meters längder vilket ger en snygg grund med få skarvar. Vill du ge din grund ett mer exklusivt utseende så kan du lätt komplettera med vår beklädnadsmur i granit som dessutom är helt underhållsfri.



- ARMERAT LÄTTKLINKERELEMENT SOM FÖRENKLAR DIN GRUNDLÄGGNING.
- SNABBT OCH ENKELT ATT MONTERA.
- INGEN GJUTFORM BEHÖVS.
- KUNDANPASSAS I FABRIK FÖR DINA BEHOV OCH ÖNSKEMÅL.
- TÅL TUNGA VÄGGKONSTRUKTIONER.
- SLAGTÅLIG, MEN LÄTT ATT REPARERA OM OLYCKAN ÄR FRAMME.
- LÅNG BALKKONSTRUKTION SOM FÅR FÄRRE SYNLIKA SKARVAR.
- UTMÄRKTA ISOLERVÄRDEN, UPPFYLLER KRAVEN PÅ LÅGENERGIHUS.



Husgrund med Albabalk



Albabalk med beklädnad
Granit naturgrå



Albabalk med beklädnad
Granit Råkilad

UPPBYGGNAD

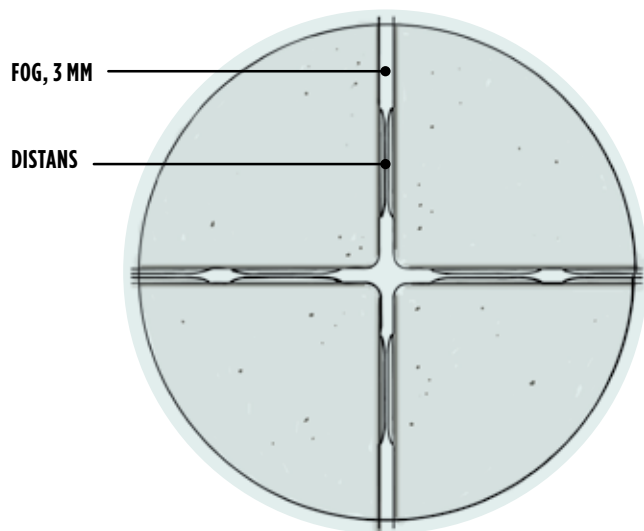
– VIKTIGT ATT TÄNKA PÅ?

FOG OCH DISTANS

Mellanrummen mellan dina plattor eller marksten, fogarna, är en viktig länk som binder samman de enskilda stenarna till en elastisk beläggning. Fogen har en stor betydelse för beläggningens livslängd. En elastisk stenläggning fjädrar med tyngden från fordon och fördelar lasten över hela plattytan så att du får en stabil beläggning med lång livslängd.

DEN VIKTIGA DISTANSEN

På sidan av våra markstenar och plattor sitter små distanser. Distanserna har en viktig uppgift – de skapar automatiskt en ca 3 mm bred spalt mellan plattorna. Fogutrymmet hindrar plattorna att skava mot varandra så att inte de känsliga kanterna knäcks. Kolla upp så att dina plattor har ingjutna distanser. Då behöver du inte bekymra dig om rätt fogbredd. Den blir precis lagom bred när du lägger ihop stenarna och hela läggingsarbetet går betydligt snabbare. Fogen skall noga fyllas med fogsand innan stenläggningen tas i bruk. Annars finns det stor risk för sättningar och förskjutningar.



FOGA RÄTT

Täck den stenlagda ytan med fogsand. Sopa ner sanden mellan plattorna/markstenen med en hård borste. Torr väderlek och torr fogsand är att föredra då det är mycket lättare att få ner fogsanden i springorna. Vid härdande fogmaterial är det viktigt att du borstar bort överflödiga sand när du är klar, eftersom den annars kan fästa i plattorna. Vid traditionell fogsand kan man öka packningen genom att vattna lätt på ytan så att all sand rinner ner i fogarna. En välfylld fog är det bästa botemedlet mot ogräs.



SCHEMATISKT UPPBYGGNAD AV MARKBELÄGGNING

- 1 FOGSAND** – En välfylld fog hindrar ogräs och ger en stabil beläggning som tål påfrestning. Rätt utförd läggning är med ca 3 mm fogbredd.
- 2 PLATTOR/MARKSTEN** – Välj efter eget tycke och smak. Tänk på att välja rätt tjocklek om du vill kunna köra bil på ytan.
- 3 SÄTTLAGRET** – En viktig egenhet för sättagret är att det ska utgöra bädden som man lägger plattorna/markstenen på, men den ska också inneha egenskapen att transportera vatten vidare till underliggande konstruktionslager.
- 4 BÄRLAGER/FÖRSTÄRKNINGSLAGER** – För att få en hållbar yta under lång tid är det viktigt att undermaterialet kan fördela belastningen och vara dränerande. Ett bärlager och förstärkningslager kan vara av samma fraktion, men kan också separeras som här i fraktion 0–18 mm som är enkelt att hantera med bra egenskaper. Och ett förstärkningslager i 0–90 som är dränerande.
- 5 FIBERDUK** – Används för att undvika att lera tränger in i bärlagret och minskar den dränerande effekten, eller under dekorsten för att hindra ogräs att tränga fram.
- 6 TERRASS** – Terrassen är gränssytan mellan överbyggnaden och de ihuvudsak naturliga jord- och bergmassorna inom schakt- respektive fyllnadsområdet.

VILKET UNDERLAG BEHÖVER DU?



FIBERDUK

- Förstärkning av stigar och terrasser
- För separation av jordskikt i trädgården



BARKDUK

- Som underlag för dekorsten & bark
 - Förhindrar ogräs
 - Behåller fuktigheten i jorden



ARMERAD FIBERDUK

- Extra stark fiberduk
- Förstärker bärigheten på uppfarter

VILKEN FOG VÄLJER DU?

MÅNGA OLIKA TYPER AV FOGSAND

S:t Eriks fogsand är ett tvättat och torkat fogmaterial (0,1-1,5 mm) som är lätt att sopa ner i fogarna. Fogsanden siktas och blandas under löpande kvalitetskontroll för att hålla exakt rätt kornstorlek.

Dekorfog Ljusgrå, (0-2 mm), torkad/vindsiktad som är lätt att jobba med och passar bra i både tunna och lite bredare fogar som tex Cirkus.

Dekorfog Antracit (0-3 mm) är ett miljövänligt och ekologiskt fogmaterial med lång livslängd. Genom högt pH-värde får fogen starkt ogräshämmande egenskaper och ett naturligt skydd mot myror. Dekorfogen är också enkel att arbeta med, den släpper lätt igenom vatten och är därför även snabbtorkande.

Lägg din uteplats eller uppfart med en självreparerande, flexibelfastfog av 100 % naturliga råvaror som dessutom hämmar ogräs. Med Ecofog får du en snygg och lättskött beläggning. Fogen är lämplig för alla beläggningar med natursten och betongplattor på ett vattengenomsläppligt och obundet underlag. Finns i tre färger: grå, antracit och beige.

FYLL PÅ MED FOGSAND EFTER HAND

Efter att du lagt ut och sopat ner fogsanden vibreras ytan med en markvibrator. Därefter behöver oftast mer sand fyllas på. Fogsanden förbinder de enskilda stenarna med varandra och försvårar för ogräsen att få fäste i fogen. Välj en torr fogsand på säck eftersom den lättare tränger ner i fogen. Köp gärna en säck extra till nästa år då stenarna satt sig ytterligare och det blivit ett litet tomrum överst i fogen.

Fogsand



Dekorfog antracit



Dekorfog ljusgrå



Utan fogsand



Med fogsand

HUR MAN LÄGGER MARKSTEN OCH PLATTOR

- Planera ytorna genom att tänka igenom hur de kommer att användas och vad som ska få plats.
 - Sätt ut pinnar som markerar hur du tänkt dig ytorna. Fotografera gärna från olika vinklar. Överför sedan detta till en enkel skiss med mått.
 - Ta med dig bilderna och skissen till din återförsäljare, som hjälper dig att välja material och tekniker för att du ska kunna skapa en snygg, hållbar utemiljö.
 - Kalkutfällningar kan förekomma på betongprodukter. Fenomenet är naturligt och brukar försvinna efter en tids användning. Kalkutfällningar är inte reklamationsgrundande.



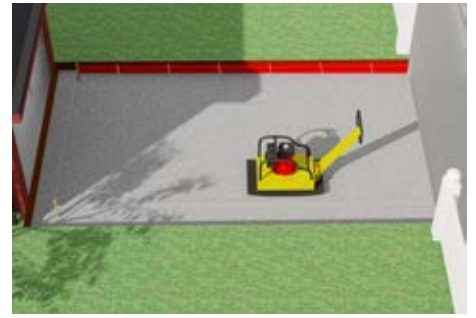
GLÖM INTE
ATT EFTERFYLLA
FOGARNA!



Gräv ur 15–25 cm för trädgårdsgång eller uteplats och 30–35 cm för garageuppfart (eller djupare beroende på underlaget), det är viktigt att få bort allt tjälskjutande material, exempelvis lera. Den urgrävda ytan ska ha samma fall som den färdiga ytan, 1,5–2 cm per meter. Se till att ytan lutar ifrån huset.



När du grävt ur underlaget, väger du av ytan för att den ska bli jämn och fin med önskad lutning. Botten på den utgrävda ytan, som kallas terrass, ska vara jämn. Är jorden lerig, kan du täcka botten med en fiberduk som förhindrar att jordmassorna blandar sig med bärlagret ovanpå.






Fyll upp med ett 10–15 cm tjockt förstärkningslager av 0–40 samkross eller motsvarande som packas väl med vibroplatta. Jämna till ytan och se till att den får samma lutning som den färdiga ytan ska ha. Kvar upp till den färdiga ytan ska det vara plats för 3 cm sättsand plus markstenens/plattans tjocklek.

Behöver du använda kantstöd sätts de i samband med att bärlagret läggs ut och packas. Prova med ett skift av markstenar/plattor, så att kantstöden kommer på rätt avstånd för att undvika onödiga kapningar.



Lägg ut ett 3 cm tjockt sättslager över ytan och komprimera lagret lätt. Placera ut avdragsbanor (till exempel 2–3 meter långa järnrör eller stålprofiler), så att banornas översidor ligger i nivå med markstenens/plattornas undersida. Ytan ska ha ett visst fall från huset, normalt minst 1,5–2 cm per meter. Drag av överflödig sand genom att trycka avdragskivan mot banorna samtidigt som du drar den mot dig. På så sätt får du en färdig bädd att lägga plattorna på. Ta bort banorna och återfyll försiktigt i spåren.



Lägg ut markstenen/plattorna med en fog på ca 3 mm. Börja med att provläggga ett helt skift så att du kan justera fogarna och slipper onödiga kapningar. Behöver du kapa ska minst en tredjedel av stenen/plattan vara kvar. De flesta av våra produkter har färdiga distanser. Distanserna garanterar en fog på ca 3 mm. Vid läggning av markstenar och plattor rekommenderar vi att man blandar produkter från flera pallar och plockar av produkterna uppifrån och ner, inte skift för skift, för bästa resultat.




Se till att fogen blir fylld! Använd S:t Eriks fogsand som borstas eller vattnas ner i omgångar. Det är särskilt viktigt att du fyller noggrant när det gäller garageuppfarter. Spara fogsand så att du kan underhålla fogarna den första tiden. När fogningen är klar ska överbliven fogsand sopas bort.

SLIPP OGRÄS

Gör gångarna av markstenar/plattor så smala att du naturligt går på dem och därmed nöter bort eventuellt ogräs. Efterfoga regelbundet mellan stenarna/plattorna och mellan kanter och beläggning. Använd fogsand och dekorfog för att få det bästa resultatet. Fastfog är ett annat alternativ som hårdar i fogen och motverkar att ogräset tränger upp.





RUSTIK, MUNKSTEN, SCALA



RUSTIK, MUNKSTEN, SCALA



RUSTIK, MUNKSTEN, SCALA KLASSIK



RUSTIK, MUNKSTEN, SCALA




KAPRIFOL


ETT PUSSEL SOM GÅR ATT LÄGGA PÅ MÅNGA SÄTT

Titta var du sätter fötterna nästa gång du är i en park eller trädgård! En vackert mönstersatt trädgårdsgång tillför mycket för ögat. Det finns otaliga sätt att lägga marksten och plattor för att skapa liv åt beläggningen med önskat uttryck – från traditionella förband med tusenårig historia, till modern design med innovativa uttryck. Men ett rätt utfört förband gör också skillnad

för ytans hållbarhet, särskild på tungt belastade ytor, eftersom styrkan i beläggningen ökar när stenarna är förskjutna i förhållande till varandra. Gå gärna in på www.steriks.se för mer inspiration!




IVÅG




RUSTIK, MUNKSTEN, SCALA KLASSIK




CIRKUS




RUSTIK, MUNKSTEN, SCALA




RUSTIK, MUNKSTEN, SCALA



MUNKSTEN, SCALA, KLASSIK MFL. PLATTOR I HALVFORMAT



KLASSIK MUNKSTEN



MUNKSTEN, SCALA, KLASSIK MFL. PLATTOR


A photograph of a stone wall at night. The wall is made of large, rectangular, light-colored stone blocks with a rough, textured surface. The wall is illuminated from below, creating a strong contrast with the dark night sky. In the background, there are dark silhouettes of trees and a full moon in a dark blue sky with some light clouds. The overall mood is serene and quiet.

HUR MAN BYGGER EN MUR


Många av våra blockmurar är så enkla att bygga att du inte behöver hjälp av varken murare eller specialverktyg. Alla murar ska grundläggas på frostfritt djup, på icke tjälskjutande material. Vid behov använder du dräneringsslang för att leda bort vatten från murens grundläggning.

Här ser du förenklat hur du i normalfallet bygger en mur med en horisontal, obelastad yta ovanför muren. Oavsett om muren ska byggas i en slänt eller vara fristående kan man ibland behöva gjuta en grund för att få den stadig eller använda jordarmering för att förebygga förskjutningar i marken. Vid större belastningar krävs konstruktionsberäkningar.

Smaragd naturgrå



Gräv ur en ca 40 cm djup och 60 cm bred ränna till grundläggningen. Du kan behöva gräva djupare för högre murar och vid leriga jordar.



Fyll ut med ca 25 cm icke tjälskjutande material (bärlager eller singel).



Komprimera väl med markvibrator tills ytan blir jämn och väl avvägd. Vid lerig jord använd fiberduk under och bakom det dränerade materialet.



Se till att understa skiktet är plant, placera blocken sida vid sida i hela murens längd.



Kontrollera med vattenpass att alla block ligger horisontellt.



Lägg nästa skift med halvtstens förskjutning, och se till att klackarna ligger an mot det undre skiftets baksida.




Används dräneringsrör ska du lägga detta bakom blocken, med jämnt fall, så att vattnet leds bort från muren.



Återfyll upp till 300 mm djup bakom muren med icke tjälskjutande dräneringsmaterial (bärlagergrus eller singel).



Lägg två skift åt gången och återfyll sedan med dräneringsmaterialet. Komprimera väl.



Brilliant mur antracit, Belysningslist LED



RUSTIK

• Naturgrå & Antracit **100x133x50**, **200x200x50**,
Kilstenar • Naturgrå, Antracit, Terra, Karmin,
Sand, Grafitmix **133x200x50**

RUSTIK BELYSNINGSSTEN

• Naturgrå, Antracit, Terra, Karmin,
Sand **133x200x50**

RUSTIK STRUKTUR

• Grafitmix & Venetiamix **100x133x50**,
133x200x50, **200x200x50**



MARKTEGEL

• Röd, Gulterra mix, Rödumbra mix, Rödbrun mix,
Brun **100x200x45** • Rödbrun mix, Brun **118x240x45**
OBS! Stenen måste läggas på högkant för körbar yta.



BIRKA

• Naturgrå & Antracit **200/400x400x80**



SCALA

• Naturgrå & Antracit **105x140x50**, **140x210x50**,
210x210x50, **105x140x70**, **140x210x70**, **140x280x70**,
210x210x70, **210x420x70**, **420x420x70**



MUNKSTEN

• Naturgrå & Antracit **105x210x50**, **210x210x50**,
105x105x70, **105x140x70**, **140x210x70**,
210x210x70, **210x420x70**, **420x420x70**

MUNKSTEN RANDSTEN

• Naturgrå & Antracit **220x300x70**



VISION

• Platina, Varm Glimmer, Savoia **400x400x40**, **400x400x60**

VISION STRUKTUR

• Platina, Varm Glimmer, Savoia **400x400x40**

VISION BELYSNINGSPLATTA

• Platina, Varm Glimmer, Savoia **400x400x40**



STRUCTURA

• Lava & Havanna **400x400x40**, **400x400x60**

STRUCTURA BELYSNINGSPLATTA

• Lava & Havanna **400x400x40**



CHATEAU

• Desert & Noir **500x500x50**



RAVEL

• Naturvit & Antracit **400x400x40**, **400x400x60**



KAPRIFOL

• Naturgrå & Antracit **350x350x50**



IVÅG

• Normalplatta Naturgrå & Antracit **217x300x60**
• Fågelbad & Planteringskärl, Naturgrå &
Antracit **217x300x60**, **217x300x180**



CIRKUS

• Naturgrå & Antracit **800x1200x60**, **800x1200x80**

CIRKUS STRUKTUR

• Antracit **800x1200x60**



KLASSIK

• Naturgrå & Antracit **175x350x40**, **200x400x40**,
350x350x40, **400x400x40**, **175x175x50**, **250x500x50**,
500x500x50, **175x175x60**, **175x350x60**, **350x350x60**,
175x175x70, **175x350x70**, **350x350x70** • Naturgrå,
Antracit, Terra **175x350x50**, **350x350x50**

KLASSIK RANDPLATTA

• Naturgrå & Antracit **495x315x70**



PREMIUM

• Naturgrå **350x350x40**, **400x400x40** • Naturgrå & Antracit
175x350x50, **200x400x50**, **250x500x50**, **350x350x50**,
400x400x50, **500x500x50**, **175x350x60**, **200x400x60**,
350x350x60, **400x400x60**, **175x350x70**, **200x400x70**,
250x500x70, **350x350x70**, **400x400x70**, **500x500x70**



FRILAGDA

• Natursingel, Vit-svart marmor, Dansk sjösten
200x400x45, **400x400x45**, **350x350x50**
• Vit-svart marmor **350x350x70**



SPEKTRA

• Antracit **400x400**, **400x400x60**



SOLITUD

• Antracit **400x400**, **400x400x60**



GERLO NEW STYLE

400x600x45, Röd/Svart & Grå/Svart



GERLUX

400x600x45 Hamburg black/Stuttgart grå marmorerat



Smaragd Grafit mix



Rustik Antracit & Naturgrå,
Structura Lava, Rustikblock Naturgrå



Poolkantsten

SOLVEJ

EN RIKTIG SOLSKENSHISTORIA



SOLVEJ

En takpanna med solceller som ger upp till 160 W per kvadratmeter! Solvej är en estetiskt tilltalande solcellspanna som är designad för att både ge hög effekt och maximal kylning av solcellen. Pannan är smidig att montera och kan kombineras med teknik från ledande branschföretag och designas för såväl villa som hyreshus.

FÄRDIGA PAKETLÖSNINGAR

Solvej levereras i fyra olika baspaket. De kan även designas för individuella takkonstruktioner för maximal effekt.

PAKET 4

5,8 kW. 400 solcellspannor, Inverter, optimerare, Wifi-antenn, 6 kvadrats installationskabel – 50 m.

PAKET 5

7,2 kW. 500 solcellspannor, Inverter, optimerare, Wifi-antenn, 6 kvadrats installationskabel – 50 m.

PAKET 7

10 kW. 700 solcellspannor, Inverter, optimerare, Wifi-antenn, 6 kvadrats installationskabel – 100 m.

PAKET 9

13 kW. 900 solcellspannor, Inverter, optimerare, Wifi-antenn, 6 kvadrats installationskabel – 100 m.

Finns även i tre andra kulörer med svart solcell



Mörkgrå

Ljusgrå

Tegelröd

På de ytor som inte har möjlighet att ha solceller, läggs samma panna fast utan solcell, kallad *Mjöbäck Blank*. Läs mer om "grönt rot avdrag" hos Skattemyndigheten..

DÄRFÖR SKA DU VÄLJA SOLVEJ

DESIGN

Solvej är estetiskt tilltalande då hon smälter in i alla takmiljöer och kan enkelt anpassas/utformas efter husets takyta.

KONSTRUKTION

Solvej är designad för att både ge hög effekt och maximal kylning av solcellen – även vid höga temperaturer. Det gör även att undertaket inte påverkas.

MONTERING

Läggs på samma sätt som en vanlig betongpanna. Påverkar inte tätskiktet.

DESSUTOM...

- **Enkelt beräkningssystem:** Med steriks.se/solkollen gör du enkelt en beräkning av din fastighets solkapacitet för att optimera installationen.
- **Färdiga baspaket:** Solvej levereras i fyra olika baspaket, men för att få optimal effekt kan Solvej även designas för just ditt unika tak.
- Solvej betongtakpanna **produceras i Sverige** och har lång hållbarhet.
- **Unik tillverkningsmetod och design** där solcellen diskret fälls in i betongpannan.
- Solvej **fästes med läkt på traditionellt vis** och därmed undviks riskfyllda monteringar med läckagerisk i ditt undertak.
- **Byggt på Skandia-formen** vilket gör att den passar de flesta befintliga tak med betongpannor.

HUR FUNGERAR DET?

Med Solvej får du en solcell som har hög verkningsgrad med hela 14,5W/panna. Tack vare sin smidiga storlek kan Solvej monteras på ytor där andra system inte får plats. Det ger dig möjlighet att nå stora effekter på en relativt liten yta.

Solvej monteras i slingor som kopplas upp mot optimerare. Dessa styr effekt och information om hur mycket taket producerar vid olika omständigheter. Från optimerarna går sedan strömmen till en inverter som omvandlar likström till växelström. Till din inverter kan du även ansluta batteri för energilagring samt bil och båtladdare. Med en Wifi-uppkoppling ges informa-

tion direkt till din dator eller mobil där du kan se takets produktion.

Med st.eriks.se/solkollen kan du enkelt beräkna din fastighets möjligheter för solenergi utifrån takets storlek och husets position. Den här beräkningen görs kostnadsfritt i S:t Eriks system och ligger till grund för den offert som sedan går till närmaste certifierad takläggare.

VACKRA TAK SOM HÅLLER FÖR NORDISKT KLIMAT

KOMPLETTA TAK

Ett riktigt bra tak ska både skydda och lyfta fram ditt hus på bästa sätt. I S:t Eriks stora sortiment finns allt från tåliga baspannor i betong till vackert glaserat lertegel och innovativa solcellspannor. Vi använder tåliga och långlivade material med låg miljöbelastning. Med kompletta takpaket och ett omfattande garantiprogram blir ditt nya tak en trygg investering.



NIBRA SOLCELLSPANNA

Nibra solcellspanna är en revolutionerande taknyhet - en vacker och hållbar lertegelpanna med integrerade solceller som gör att du har möjlighet att ha solceller på taket utan att göra avkall på dess utseende. I varje panna finns två solceller som tillsammans kan generera upp till 9 watt. Med solceller får du lägre kostnader för el, minskar utsläppen av koldioxid och höjer värdet på din fastighet!

BETONGTAKPANNOR

Vi har takpannor med olika ytbehandlings- och i många olika färger. De obehandlade är genomfärgade med rå och matt yta. De ytbehandlade pannorna är mer motståndskraftiga mot mossa och annan påväxt.



Mjöbäck

Sedan 1960-talet har betongpannan från Mjöbäck gett viktigt skydd till mängder av svenska hus. Det moderna falssystemet gör det lätt att lägga taket tätt och fuktsäkert. Finns i enkupigt och tvåkupigt utförande, i många färger och ytor.



Ekeby

Ekeby är vår premiumpanna i betong. Ytskiktet är specialutvecklat med en hård UV-beständig och vattenavvisande yta, vilket gör att minimalt med fukt blir kvar i pannan och den hårda ytan gör det svårt för mossa och alger att få fäste. Färgerna är klassiska och passar därför de flesta hustyper.

LERTEGELPANNOR

En sann naturprodukt som fortfarande tillverkas i hantverksmässig anda. Tegelpannorna bränns i ugn och får sin naturliga rödfärg av järnoxid som oxideras vid bränningen. Äkta lertegel bleknar aldrig utan färgen sitter i materialet.



Nibra (falsat lertegel)

Från det tyska bruket Nibra. Med de senaste tillverknings-teknikerna och den fina Westerwald-leran tillverkar vi vackra, hållfasta keramiska lertegelpannor av högsta kvalitet. Alla Nibrapannorna är dubbelfalsade för att sluta extra tätt. De finns i en mängd olika färger och ytbehandlings- och ytor.



Nelskamp (ofalsat lertegel)

Med blandlera och den keramiska leran från Westerwald, tillverkas formpressade, ofalsade lertegelpannor. Resultatet är exakt form och ökad hållfasthet, som ger en mycket enkel läggning. Nelskamp är ofalsat och obehandlat.

ATT VÄLJA TAK

Att lägga tak kan upplevas stort och svårt. Något de flesta av oss inte gör mer än en gång i livet, om ens det. Vi guidar och tipsar dig gärna hela vägen till ditt färdiga tak. För att välja rätt är inspiration viktigt. Börja se dig omkring! Vad har andra för tak? Hur ser det ut där du bor? Vad gillar du? Vad gillar du inte?

Gå in på steriks.se för inspiration och åk ut till våra duktiga återförsäljare för att se pannorna i verkligheten. Alla tycker vi olika och det är viktigt att du hittar ett tak du verkligen trivs med och som också passar bra ihop med husets övriga uttryck och karaktär.

BETONG ELLER LERA?

S:t Eriks började tillverkning av hållfast lertegel redan 1912 och tillverkningen av tåliga betongpannor som startade 1962 pågår än idag.

Om du ska satsa på betongpannor eller lertegel är till stor del en smaksak. Båda varianterna är tillverkade av naturmaterial som håller i vårt nordiska klimat. Somliga tycker att lertegelpannor är vackrare, mer levande i sin karaktär och att det åldras på ett finare sätt. Det är en takpanna med lång livslängd, ibland upp till 100 år.

Betongpannan är lätt att lägga och är ett kostnadseffektivt val. Betongpannan har en livslängd på upp till 60 år.

BRA MED BETONG

- Tålig
- Lätt att lägga
- Prisvärd

BRA MED LERTEGEL

- Traditionell karaktär
- Håller färgen
- Lång hållbarhet





MÖJLIGHETER FÖR DIN TRÄDGÅRD

Man säger slentrianmässigt "bygga hus". Men huset står bara på en del av tomten. Det finns minst lika mycket att göra åt resten, både funktionellt och estetiskt. En välkomnande uppfart, en praktisk garageyta, en uteplats som en förlängning av boendeytan, inredda växthus, en trädgård med kantsten, murar, stöd och stämningsskapande utelysning... Visst är möjligheterna lockande?

S:t Eriks har alla produkter och tillbehör som du kan


tänkas behöva. Och inte bara till marken, utan även till hustaket. Bara fantasin sätter gränser. Och skulle du behöva inspiration och goda råd så rekommenderar vi varmt ett besök hos någon av våra kunniga återförsäljare.

Börja med ett besök på vår hemsida [steriks.se](https://www.steriks.se). Där kan du botanisera i hela vårt utbud av produkter och tillbehör. Lycka till med din utemiljö!



FÄRGPROVER

Basfärger



Naturvit

Naturgrå

Antracit

Terra

Sand

Karminröd

Grafit mix

Venetia mix

Supervit

Naturgrå

Svart

Patina

Superplattan

Vision




Platina

Varm glimmer

Savoia

Structura



Lava

Havanna

Chateau



Desert

Noir

Ravel



Naturvit

Antracit

Frilagda plattor




Vit/svart marmor

Dansk sjösten

Natursingel

Gerlo New Style



Röd/svart

Grå/svart

Gerlux



Hamburg Black

Antwerpen Grå marmorerad

Svensk natursten




Bohus grå

Bohus röd

Diabas

Portugisisk natursten



Lapland svart

Porto grå

Porto olivgrå

Porto antracit

Castro white

Alentejo Dark

Santo Tirso Dark

Skiffer



Offerdal

Castillo

Ouren

Porfyr



Viola Grigio

Marktegel



Röd

Rödbrun mix

Rödumbra mix

Brunt

Gulterra mix

Ekeby



Svart

Röd

Grå

Mjöbäck matt




Svart

Brun

Tegelröd

Mjöbäck blank



Svart

Röd

Nougatbrun

Tegelröd

Grön

Mörkgrå

Mellanröd

Ljusgrå

Flash Nougat-brun/brun

Flash tegelröd/brun

Mjöbäck obehandlad




Blyertsgrå

Tegelröd

Cementgrå

Antik röd/svart

Falsat lertegel



Natur

Rödbrun Engoberad

Svart Engoberad


Mandelbrun Ädelengoberad

Svart Ädelengoberad

Svart Glaserad

Metallic

Ofalsat lertegel



Natur

Mörk naturröd

Beskrivna färger utgör grundfärger för de olika produkterna i broschyren. För varje produkt i broschyren finns angivet vilken färg som rekommenderas och som normalt finns att tillgå. Färgnyckeln är ett fotografi och återgivningen av färgen kan därför avvika något mot verklig produkt.

På grund av naturliga variationer i utgångsmaterialet kan färgskillnader förekomma vid olika tillverkningstillfällen. Vid läggning av melerade markstenar och plattor rekommenderar vi att man blandar produkter från flera pallar och plockar av produkterna uppifrån och ner, inte skift för skift, för bästa resultat.

Vi har allt du söker

S:t Eriks startade 1888 och är i dag Sveriges ledande leverantör av plattor, marksten, murar och block i betong och natursten. I över tre sekel har vi byggt upp resurser, sortiment, kunskap och erfarenhet som ger dig närmast obegränsade möjligheter att skapa för villa, tomt och trädgård.

I vårt breda sortiment hittar du alla produkter och tillbehör du behöver. Vi kan hjälpa till med idéer och praktiska lösningar som gör det enkelt att förverkliga dem.

Det finns många som kan gjuta plattor av betong. Men inte alla erbjuder helhetslösningar som också ger mervärde!



WWW.STERIKS.SE