

CATALOGUE 2025

Collectivités

ROBINETTERIES | ACCESSOIRES SANITAIRES | ÉQUIPEMENTS PMR | PIÈCES DÉTACHÉES

Pour les marchés du neuf et de la rénovation



ROBINETTERIE FRANÇAISE SANS CONTACT | TEMPORISÉE | TACTILE

PRESTO
aime l'eau



COMMANDE

serviceclient@presto-group.com

- Pour connaître **la disponibilité d'un produit**, veuillez contacter notre service client.
- Pour **passer une commande**, veuillez transmettre votre demande par email ou par EDI.
- Pour connaître le **suivi de vos commandes** en cours et les délais de livraison, veuillez contacter notre service client par téléphone.



OFFRE DE PRIX

chiffragechantier@presto-group.com

- Pour établir un **chiffrage chantier** dont le montant total en prix public est supérieur à 3 000€ HT, veuillez envoyer vos demandes de prix par mail en indiquant :
 - Votre société, votre nom et vos coordonnées (téléphone et adresse email)
 - Le nom et la localisation du chantier
 - Le nom de l'installateur
 - L'état d'avancement AO/EXE



CONSEILS TECHNIQUES & SAV

assistancetechnique@presto-group.com

- Pour toute question liée à la pose ou à la maintenance de nos produits, veuillez joindre notre service S.A.T. par téléphone ou par email. **Vous pouvez également consulter directement nos documentations techniques** (fiches techniques, notices de pose, guides de maintenance, vues éclatées et listes des pièces détachées).



PRESCRIPTION COMMERCIALE

prescription@presto-group.com

- Pour une aide à la **prescription de robinetteries adaptées** dans le cadre de la rédaction d'un CCTP, veuillez envoyer votre demande par email en indiquant les besoins techniques liés au projet.



RÉCLAMATIONS

litiges@presto.fr ou retours@presto.fr

- Pour traiter plus rapidement et plus efficacement vos questions liées à un litige ou à un retour produit, **veuillez envoyer vos demandes au service client par email.**



AUPRÈS DE VOTRE COMMERCIAL

- **Nos équipes commerciales et techniques sont à votre écoute** pour :
 - organiser les formations techniques de vos collaborateurs
 - optimiser au mieux la rotation des produits PRESTO dans vos linéaires
 - améliorer le plan de ventes des produits en vous aidant dans votre démarche de merchandising

SERVICE CLIENT

Tél. : +33 (0)1 46 12 34 56
8h-12h / 13h30-17h30

DOCUMENTATION

CATALOGUES PRESTO ET SANIFIRST
www.calameo.com/presto#subscriptions

FICHES TECHNIQUES, GUIDES MAINTENANCE
www.prestodatashare.com

UNE INFORMATION SUR UN PRODUIT ?



www.prestodatashare.com

LA PLATEFORME DE TÉLÉCHARGEMENT TECHNIQUE



1

JE TAPES MES RÉFÉRENCES
OU
JE RECHERCHE UNE GAMME

PRESTO

Français English Deutsch Italiano

PRESTO DATA SHARE

Toute la documentation PRESTO en ligne depuis 2011

Recherchez jusqu'à 20 références simultanément

57200
27400
31003
55432

Ou rechercher une gamme

Rechercher

57200 - PRESTO LINEA® - Robinet simple électronique sur plage pour lavabo, Secteur 230V, 3l/min avec RA

Fiche technique
Photo 72dpi
Photo 300dpi
Dessin PDF
Dessin PNG
Dessin DWG
Dessin DXF
Fichiers BIM (rfa)
Fichiers BIM (ifc)
Descriptif CCTP
Notices Maintenance
Voir ce produit sur le catalogue

27400 - PRESTO DL 400 SE® - Robinet simple temporisé pour douche en applique, RA droit

Fiche technique
Photo 72dpi
Photo 300dpi
Dessin PDF
Dessin PNG
Dessin DWG
Dessin DXF
Fichiers BIM (rfa)

31003 - PRESTO 12 NEO - Robinet temporisé pour urinoir mural, applique, alimentation en ligne, 1 raccord

Fiche technique
Photo 72dpi
Photo 300dpi
Dessin PDF
Dessin PNG
Dessin DWG
Dessin DXF
Fichiers BIM (rfa)

55432 - ROBINET ÉLECTRONIQUE POUR CHASSE DIRECTE - PRESTO 7100 XL N, alimentation secteur

Fiche technique
Photo 72dpi
Photo 300dpi
Dessin PDF
Dessin PNG
Dessin DWG
Dessin DXF
Fichiers BIM (rfa)

Téléchargez ces fiches techniques
Téléchargez ces photos 72dpi
Téléchargez ces photos 300dpi
Téléchargez ces dessins PDF
Téléchargez ces dessins PNG
Téléchargez ces dessins DWG
Téléchargez ces dessins DXF
Téléchargez les fichiers BIM RFA
Téléchargez les fichiers BIM IFC
Téléchargez ces appels d'offre

2

JE TÉLÉCHARGE
LA DOCUMENTATION TECHNIQUE
DE MES PRODUITS

FICHES TECHNIQUES (PDF)
PHOTOS (JPG, TIFF)
DESSINS TECHNIQUES (PDF, PNG)
FICHIERS 3D (DXF, DWG)
FICHIERS BIM (RFA, IFC)
DESCRIPTIF CCTP (RTF)
CERTIFICATS (JPG, PDF)
GUIDES ET NOTICES (PDF)
APPLICATIONS (EXE, APK, IPA)

INVENTER LES NOUVEAUX USAGES AUTOUR D'UNE ROBINETTERIE PARTAGÉE

Depuis le début de son histoire, PRESTO® pense que l'industrie a une responsabilité de premier plan vis-à-vis de la planète.

Avec une technologie de temporisation qui limite durablement la consommation d'eau et un savoir-faire technologique unique en termes d'hygiène, de robustesse et de confort, PRESTO permet aux lieux qui ont besoin de consommer beaucoup d'eau de l'économiser et de sécuriser son utilisation.

Ces lieux sont tous ceux dont les sanitaires sont collectifs.

C'est ainsi que PRESTO prend toutes ses responsabilités d'industriel en fabriquant une belle robinetterie qui prend soin des ressources comme de ses utilisateurs.

PRESTO aime l'eau et c'est pour toute la vie.

L'INDICE DE RÉPARABILITÉ PRESTO*

« Nous avons pris l'initiative, sur le modèle de la loi anti-gaspillage pour une économie circulaire, de calculer notre indice de réparabilité pour nos différentes gammes de produits, alors que seules 5 catégories sont aujourd'hui concernées (lave-linge à hublot, smartphones, ordinateurs portables, téléviseurs et tondeuses à gazon électriques). En effet, la conception même de nos produits est basée sur une réparabilité optimale et donc une réelle durabilité (accès facile aux composants, accès libre et ouvert aux documentations, pas besoin d'outils propriétaires, large gamme de pièces détachées pour d'anciennes gammes historiques, garantie 10 ans, etc...). Chez PRESTO, aucune obsolescence programmée ! »



INDICE DE RÉPARABILITÉ
ENTRE 0 ET 1,9



INDICE DE RÉPARABILITÉ
ENTRE 2 ET 3,9



INDICE DE RÉPARABILITÉ
ENTRE 4 ET 5,9



INDICE DE RÉPARABILITÉ
ENTRE 6 ET 7,9



INDICE DE RÉPARABILITÉ
ENTRE 8 ET 10

5 CRITÈRES ÉVALUÉS POUR OBTENIR UNE NOTATION SUR 10 :

LA DOCUMENTATION

A retrouver en accès et téléchargement libres sur www.prestodatashare.com

Et toutes nos vidéos d'aide à l'entretien et réparation sur www.youtube.com/c/GroupePresto/videos

LA DÉMONTABILITÉ, L'ACCÈS, LES OUTILS NÉCESSAIRES

Accès direct aux composants de maintenance. Aucun outil propriétaire nécessaire.

LA DISPONIBILITÉ DES PIÈCES DÉTACHÉES

La plus grande offre de pièces détachées est à retrouver dans le chapitre Maintenance en page 270.

Téléchargez notre appli PRESTO pour vous aider à la sélection sur Google Play ou App Store.

LE PRIX DES PIÈCES DÉTACHÉES

Composants internes ou têtes complètes pour une maintenance ou réparation 100% adaptées.

CRITÈRE SPÉCIFIQUE

Assistance à distance (téléphonie) ou sur site.

Formation à la maintenance sur site.

Service de réparation des produits en usine.

EXEMPLE : PRESTO NOVA®
À PILE REF. 55375



SOMMAIRE

PRESTODATASHARE	1	CHASSE	148
INDICE DE RÉPARABILITÉ	2	GUIDE DE SÉLECTION	150
LA MAISON PRESTO	4	ROBINETTERIE SANS CONTACT	152
LA QUALITÉ PRESTO	5	BÂTI-SUPPORT AUTOPORTANT	154
DÉMARCHE RSE ET		ROBINETTERIE TEMPORISÉE MÉCANIQUE	156
DÉVELOPPEMENT DURABLE	6	COMMANDE À TRAVERS CLOISON	168
ECONOMIES D'EAU ET		LAVE-BASSIN	177
LABELS ÉCO-RESPONSABLES	8	BOUEILLE D'ACCUMULATION	178
PRESTOGREEN	10	ACCESSOIRES	179
NOUVEAUTÉS 2025	11	ACCESSOIRE SANITAIRE	182
L'APPLICATION PRESTO	12	ACCESSIBILITÉ PMR	196
SHOWROOM VIRTUEL	13	GUIDE DE SÉLECTION	198
LES ÉTABLISSEMENTS COLLECTIFS	14	BARRE D'APPUI ET DE MAINTIEN	205
		SIÈGE DE DOUCHE	214
		GAMME 1 ^{ER} PRIX	216
		ACCESSOIRE ET CÉRAMIQUE	218
		LAVE-BASSIN	221
LAVABO	18	ROBINETTERIE PROFESSIONNELLE	222
GUIDE DE SÉLECTION	20	ROBINETTERIE DE GRANDE CUISINE	224
ROBINETTERIE SANS CONTACT	22	GAMME PRESTO CHEF®	228
ROBINETTERIE TEMPORISÉE		ROBINETTERIE SANS CONTACT	236
SANS CONTACT	36	ROBINETTERIE TEMPORISÉE	239
ROBINETTERIE TEMPORISÉE TACTILE	42	GAMME ROBINETTERIE SÉCURITÉ	241
ROBINETTERIE TEMPORISÉE MÉCANIQUE	44		
COMMANDE À TRAVERS CLOISON	55	INOX	244
BECS	57	GUIDE DE SÉLECTION	246
ACCESSOIRES	58	LAVABO	248
		CUVETTE WC	250
		COMBI	251
		URINOIR	252
		MIROIR	253
DOUCHE	60	RÉNOVATION / ILLICO	254
GUIDE DE SÉLECTION	62	ROBINET ET ACCESSOIRE	
ROBINETTERIE SANS CONTACT	64	POUR LA RÉNOVATION	256
ROBINETTERIE TEMPORISÉE MÉCANIQUE	67		
ROBINETTERIE TEMPORISÉE TACTILE	67	MAINTENANCE ET GUIDE TECHNIQUE	274
COMMANDE À TRAVERS CLOISON	100	GUIDE DE SÉLECTION DES TÊTES	276
DOUCHE PLEIN AIR	98	PIÈCES DÉTACHÉES	278
ACCESSOIRES	101	MALLETTE OUTILLAGE PRESTO	334
DOUCHE ANTI-LÉGIONELLE	104	GUIDE TECHNIQUE D'INSTALLATION	
		SANITAIRE	336
		DIAGRAMME DE DÉBIT	341
		ZONE DE MOUILLAGE	344
MITIGEUR CENTRALISÉ	116	INDEX	346
DÉTERMINER VOTRE MITIGEUR		CGV	369
CENTRALISÉ	118		
CARACTÉRISTIQUES DES MITIGEURS			
THERMOSTATIQUES	119		
RÉGULATEUR THERMOSTATIQUE	120		
ROBINET PRÉ-MÉLANGEUR	121		
MITIGEUR CENTRALISÉ	122		
URINOIR	124		
GUIDE DE SÉLECTION	126		
ROBINETTERIE SANS CONTACT	128		
ROBINETTERIE TEMPORISÉE MÉCANIQUE	133		
KIT URINOIR PRÊT-À-POSER	136		
BÂTI-SUPPORT AUTOPORTANT	145		
COMMANDE À TRAVERS CLOISON	130		
COMPOSANTS DES KITS D'URINOIR	146		
ACCESSOIRES	147		

LA MAISON PRESTO

1927

Les frères André et Lucien Patient inventent la robinetterie temporisée pour éviter que l'eau ne s'écoule en continu dans les sanitaires publics

1 groupe familial français indépendant

2 marques

PRESTO® pour la collectivité / **SANIFIRST®** pour la santé

6 catégories de produits

lavabo, douche, grande cuisine, chasse, urinoir, laboratoire

2 marchés

la construction / la rénovation et les pièces détachées

220 collaborateurs

69 brevets déposés

1 siège social à Montrouge

3 sites de production

deux en Poitou-Charentes et un au Portugal

7 filiales commerciales à l'international

PRESTO Italia, PRESTO Armaturen (Allemagne), PRESTO Ibérica (Espagne), PRESTO Middle East (Dubai), PRESTO North Africa (Tunisie), PRESTO Belgique et PRESTO Suisse

80 pays dans le monde

Garantie 10 ans des produits

**Certifications qualité :
ACS / NF / SECURITAS**

Certification ISO 9001 depuis 1995

Technologie unique sur le marché

R & D active et intégrée

Fabrication en France et au Portugal

**Accompagnement des professionnels
et des projets dans la durée**

**Facilitateur d'obtention de labels
et de crédits haute qualité environnementale**



BIENVENUE

dans la transformation positive PRESTO

PRESTO est engagé dans le processus Global Compact des Nations Unies qui définit 10 principes et contribuant à atteindre 17 objectifs de développement durable (ODD).

Cet engagement s'articule autour de trois volets couvrant différents domaines tels que les droits de l'Homme, les conditions de travail, des pratiques environnementales durables et une gouvernance transparente et éthique.

VOLET ENVIRONNEMENTAL

VOLET SOCIAL

VOLET GOUVERNANCE

Ci-dessus les actions de PRESTO en faveur des objectifs de développements durables (ODD)

3

BONNE SANTÉ ET BIEN-ÊTRE

Développer des produits qui maintiennent un niveau de sécurité maximal, intègrent le confort des utilisateurs et résistent à l'utilisation intensive

Nous proposons des gammes de solutions antilégionelle

Les robinets avec technologie MasterMix® sont sans intercommunication eau chaude et eau froide sanitaire

Les robinets avec technologie MasterMix sont anti brûlure

Développer des solutions accessibles à tout public : des jeunes enfants, aux PMR, ou encore personnes âgées :

Nous avons créé pendant la pandémie de Covid19 une barre PMR avec film virucide

Les robinets avec technologie TOUCH® sont ergonomiques

4

EDUCATION DE QUALITÉ

Organisation de formations afin de garantir l'employabilité des salariés et leur évolution professionnelle.

6

EAU PROPRE ET ASSAINISSEMENT

0 prélèvement d'eau en milieu naturel et 0 rejet en dehors des réseaux d'assainissement

7

ENERGIE PROPRE ET D'UN COÛT ABORDABLE

Veiller à l'accessibilité tarifaire de toutes nos solutions pour que chaque collectivité puisse rendre ses installations plus écologiques.

8

TRAVAIL DÉCENT ET CROISSANCE ÉCONOMIQUE

Prévenir tous les risques liés à l'activité de l'entreprise:

Organisation de visites de sécurité et de contrôle des installations techniques tous les mois, avec des conclusions sous forme de plan d'actions

9

INNOVATION ET INFRASTRUCTURES

PRESTO commercialise depuis sa création en 1927 des solutions à économies d'eau. Propriétaire de la technologie brevetée de temporisation, celle-ci équipe l'ensemble des robinets de collectivité encore aujourd'hui. Les systèmes de temporisation sont déclinés sous des formes mécaniques (bouton-poussoir, manette, pédale...), tactile (bouton-piezo), ou sans contact.

Lancement en 2015 du programme PRESTOGREEN (débit limité)

OBJECTIFS DE DÉVELOPPEMENT DURABLE



10 INÉGALITÉS RÉDUITES

- Lutte contre toutes les formes de discriminations que ce soit au moment de l'embauche comme au cours de la vie professionnelle.
- 84 points sur l'index d'égalité homme-femme en 2022

11 VILLES ET COMMUNAUTÉS DURABLES

- Encourager la réhabilitation des bâtiments plutôt que la construction de neuf avec une offre adaptée.
- Réduire l'empreinte carbone des usines en optimisant la chaîne de production et de distribution

12 CONSOMMATION ET PRODUCTION RESPONSABLE

Engagement anti-obsolescence programmée:

- Indice de réparabilité élevé : l'ensemble de nos produits sont conçus de façon à être réparables.
- Garantie 10 ans
- Large offre de pièces détachées
- Tutoriels installation & maintenance

PRESTO comme fournisseur éco-responsable

Désormais noté par l'organisme Ecovadis comme fabricant éco-responsable avec une médaille de bronze, PRESTO a obtenu la note de 58/100.

13 MESURES RELATIVES À LA LUTTE CONTRE LE CHANGEMENT CLIMATIQUE

Engagement sur l'ensemble du cycle de vie des produits









- PRESTO dispose de 2 FDES (Fiche de Déclaration Environnementale et Sanitaire) pour la robinetterie mécanique et pour la robinetterie électronique.
- Matériaux recyclés
- Notre laiton est à 70% recyclé et recyclable
- Notre packaging utilise du carton recyclé et recyclable, ainsi que des bulles de plastique recyclées et recyclables
- Notre papier utilisé pour les catalogues et brochures est certifié PEFC (papier recyclé). Les encres utilisées sont des encres végétales.
- Filière recyclage
- Nos déchets internes sont traités par Derichebourg
- Nos déchets externes sont traités par l'éco-organisme Valobat.



AIMER L'EAU

#chaquegouttecompte

COMPARATIF DE CONSOMMATION D'EAU

	Débit l/min	Temps de mouillage	Temps de savonnage	Temps de rinçage	Volume d'eau utilisée
ROBINET TRADITIONNEL					
	9 l/min	5 SEC	20 SEC	7 SEC	4,80 L
PRESTO TEMPORISÉ (EX: GAMME NEO®, NEO DUO®)					
	3 l/min	15 SEC	OFF	15 SEC	1,50 L
	3 l/min	7 SEC	OFF	11 SEC	0,9 L
	3 l/min	7 SEC	OFF	7 SEC	0,7 L
	1,9 l/min	7 SEC	OFF	7 SEC	0,44 L
PRESTO SENSITIF (EX: GAMME TOUCH®)					
	1,9 l/min	7 SEC	OFF	7 SEC	0,44 L
PRESTO ÉLECTRONIQUE (EX: GAMME SAFE®)					
	1,9 l/min	7 SEC	OFF	7 SEC	0,44 L
PRESTO ÉLECTRONIQUE (EX: GAMME NOVA®)					
	1,9 l/min	5 SEC	OFF	7 SEC	0,38 L

Presto vous accompagne

Valorisons votre gestion de l'eau !

« Toute goutte économisée mérite crédit !... »

#ISAVEWATER



Le **BREEAM** (Building Research Establishment Environmental Assessment Method) et la notation **LEED** (Leadership in Energy and Environmental Design) ou encore la DGNB (Deutsche Gesellschaft für Nachhaltiges Bauen), sont des méthodes d'évaluation de la performance environnementale des bâtiments et des quartiers

Voici quelques-uns des critères pris en compte dans ces notations pour la gestion responsable de l'eau pour lesquels **PRESTO** sera votre valeur sûre :

- **Consommation d'eau potable / Efficacité de l'eau** : réduire la consommation d'eau potable à l'intérieur et à l'extérieur du bâtiment (utilisation d'appareils sanitaires à faible débit).
- **Sensibilisation et éducation** : sensibiliser et éduquer les occupants du bâtiment sur une utilisation responsable de l'eau (campagnes d'information, affichages sur la consommation d'eau, et formations sur les pratiques éco-responsables).
- **Innovation dans la gestion de l'eau** : Les projets qui vont au-delà des exigences de base et mettent en œuvre des stratégies novatrices de gestion de l'eau peuvent également être récompensés.

BREEAM®



On retrouve ces critères dans le référentiel français HQE (Haute Qualité Environnementale) :

- La quantité d'eau utilisée
- L'utilisation d'équipements économes en eau
- La sensibilisation et la formation
- La prise en compte du cycle de vie de l'eau



Valorisons la qualité de l'eau !

Le saviez-vous ? Les Robinets Presto garantissent une bonne qualité de l'eau. Grâce à une programmation de rinçage qui permet de régulièrement purger l'eau stagnante dans les canalisations, réduisant ainsi le risque de développement des bactéries et en maintenant une eau propre et potable. Cet aspect répond à un critère crucial pris en considération dans diverses certifications environnementales.

Les certifications NF exigent des constructions une conformité à des normes de qualité optimale de l'eau. Il en est de même pour le Well Building Standard qui oriente ses critères sur le bien-être et la santé des occupants en prenant en considération spécifiquement la qualité optimale de l'eau.

Les certifications NF exigent des constructions une conformité à des normes de qualité optimale de l'eau. Il en est de même pour le Well Building Standard qui oriente ses critères sur le bien-être et la santé des occupants en prenant en considération spécifiquement la qualité optimale de l'eau.



« Nous avons la chance d'être une entreprise dont la mission, la cause, la raison d'être, est noble, durable et résiliente :
Economiser l'eau dans tous les ERP ! Et ceci, depuis 1927... »

Thierry Vivier, Directeur Marketing Groupe PRESTO

REPÉREZ L'ÉCONOMIE GRÂCE À PRESTOGREEN

PRESTOGREEN, c'est l'indicateur qui vous permet de repérer en un coup d'œil les produits encore + économes/permettant d'aller encore plus loin dans l'économie en eau dans les différentes familles produits. C'est l'assurance de solutions encore plus responsables, sans compromis sur la performance ni le confort.

Recherchez **PRESTOGREEN** dans les tableaux de références
(pour repérer ceux qui sont les plus économes en eau !)

ÉCO + HYGIÈNE

ROBINETS SANS CONTACT

GREEN = Débit ajusté
1,9 l/min au lieu des 3 l/min
standards !



#DÉBIT

ÉCO + DURABILITÉ

ROBINETS MÉCANIQUES

GREEN = Débit ajusté + temps réduite
7 s de temps d'écoulement, c'est tout ce qu'il
faut comparé aux 15 secondes habituelles !

#TEMPO



ÉCO + EFFICACITÉ

CHASSES

GREEN = Volume distribué diminué
Moins d'eau à chaque chasse et
Temps d'écoulement plus court
sans compromis sur l'efficacité :
l'évacuation reste au top !



#VOLUME

PRESTO propose
également des limiteurs de
débit à **1,9 l/min ou 3 l/min** pour
équiper vos robinets existants !
Une petite mise à jour pour de
grandes économies d'eau !

(Re)découvrez la Gamme LINEA

L'élégance au service de la fonctionnalité

PRESTO étoffe sa gamme LINEA avec deux nouveaux produits indispensables pour des espaces sanitaires modernes et tendances : le distributeur de savon électronique et le sèche-mains C-DRY. Déclinés en sept finitions – chrome, inox brossé, or brossé, cuivre brossé, noir mat, noir poli et rainbow – ces produits apportent une parfaite cohérence esthétique. PRESTO n'a pas fait l'impasse sur l'élégance ni sur la performance : chaque détail est pensé pour offrir un design raffiné sans compromis sur l'efficacité. Pensée pour ceux qui recherchent style et fonctionnalité, cette collection permet de composer un environnement où chaque élément renforce l'élégance et la praticité.



SÈCHE MAINS LINEA

Compact, rapide, élégant : le sèche-mains repensé

Ce sèche-mains est conçu pour des environnements exigeants. Ultra-compact et économe en énergie, il assure un séchage rapide tout en s'intégrant harmonieusement avec le reste de la gamme LINEA.

- **Performance et discrétion** : séchage en 10 à 15 secondes, avec un niveau sonore maîtrisé pour un confort optimal.
- **Design épuré** : format compact et choix de 7 finitions pour s'adapter à toutes les ambiances.
- **Faible consommation** : écologique et économique, parfait pour les établissements soucieux de leur impact.

Un sèche-mains qui allie efficacité et esthétique pour enrichir l'expérience utilisateur.



DISTRIBUTEUR DE SAVON ÉLECTRONIQUE LINEA

Hygiène sans compromis, élégance en continu

Un distributeur de savon qui se fond dans votre environnement, tout en ajoutant une touche de sophistication. Disponible en versions murale ou sur plage, il propose une utilisation sans contact pour une hygiène irréprochable.

- **Design harmonisé** : choix de 7 finitions pour une intégration parfaite avec le reste de la gamme LINEA.
- **Fonctionnalité intuitive** : déclenchement infrarouge pour éviter le gaspillage, avec arrêt automatique après quatre utilisations consécutives.
- **Polyvalence** : compatible avec le savon liquide ou mousse, pour une expérience adaptée à chaque besoin.

**Avec la Gamme PRESTO LINEA®
faites passer vos sanitaires au niveau supérieur !**

L'APPLI QUI VOUS SIMPLIFIE LA VIE !



Votre nouvelle boîte à outils !

Identifiez et sélectionnez rapidement les têtes et cartouches des robinets temporisés PRESTO.

Pour toutes les applications et parcs de robinets de lavabos, urinoirs, chasses ou douches.

Pour tous vos besoins de remplacement de pièce détachée, de maintenance, d'entretien, d'hivernage, de réparation ou de gestion de votre parc technique.

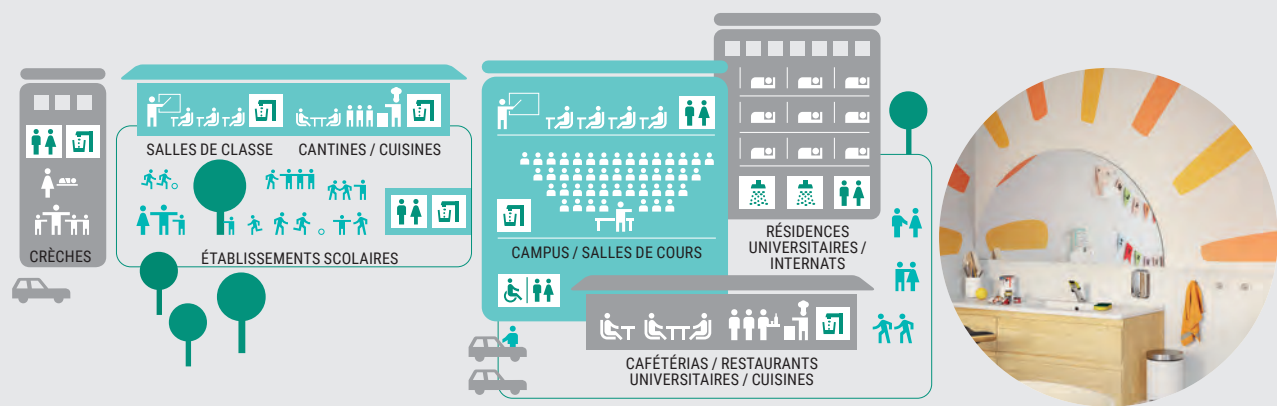
Pour éviter le changement d'un robinet complet, sélectionnez et commandez la tête temporisée à remplacer sur vos équipements sanitaires PRESTO.

Cliquez sur votre type d'application et laissez-vous guider vers la pièce adéquate. Grâce à une photo et des dimensions stratégiques, vous serez capable de sélectionner vous-même le type de tête de robinet temporisé.

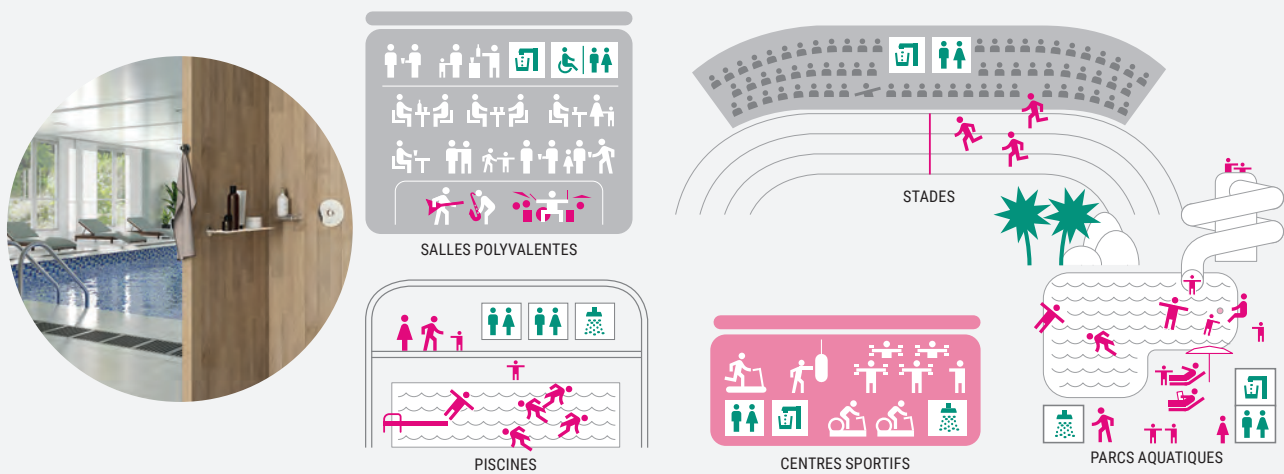


L'EAU SANITAIRE DANS...

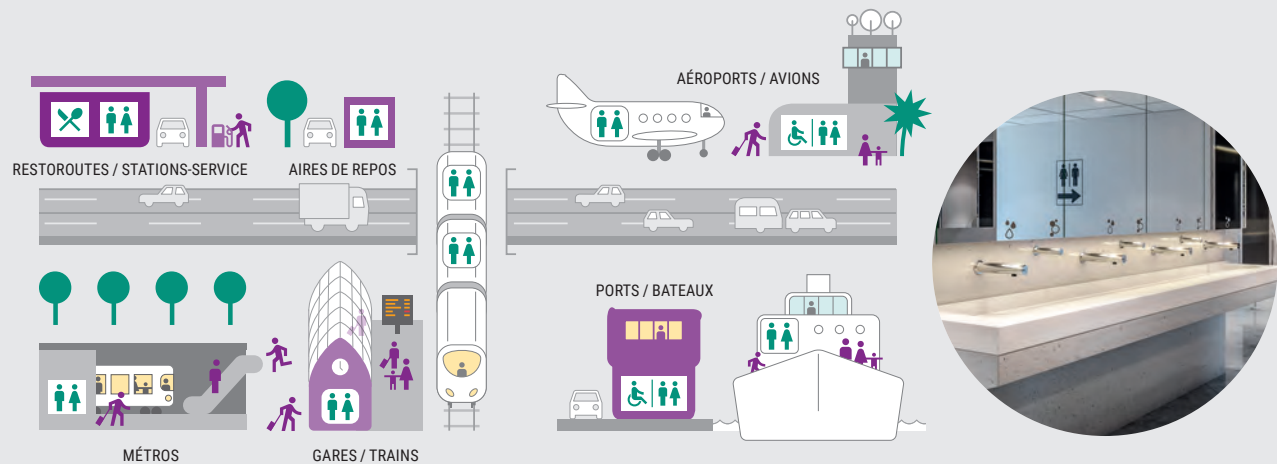
LES ÉTABLISSEMENTS D'ÉVEIL ET D'ENSEIGNEMENT



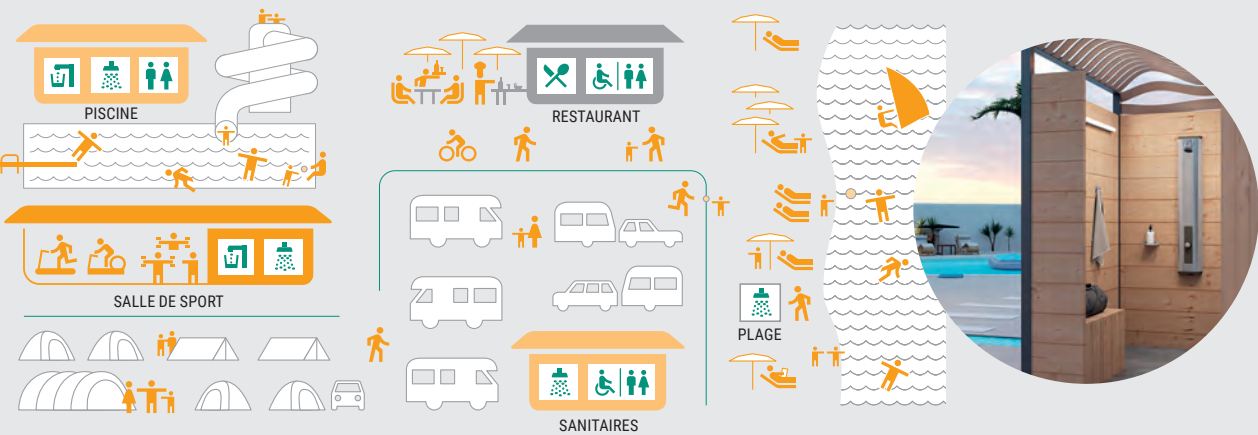
LES ÉTABLISSEMENTS SPORTIFS ET DE LOISIRS



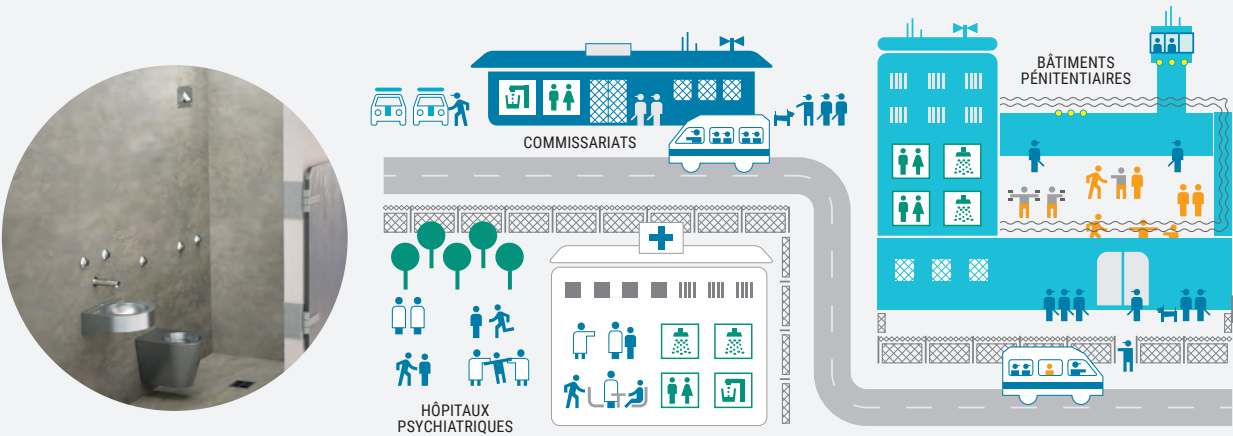
LES LIEUX DE GRAND PASSAGE



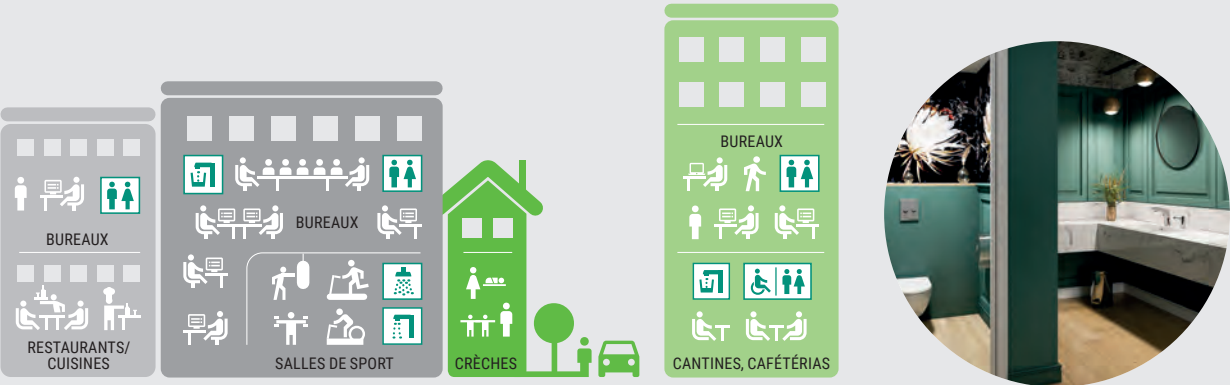
LES HÔTELLERIES DE PLEIN AIR



LES ÉTABLISSEMENTS À SÉCURITÉ RENFORCÉE

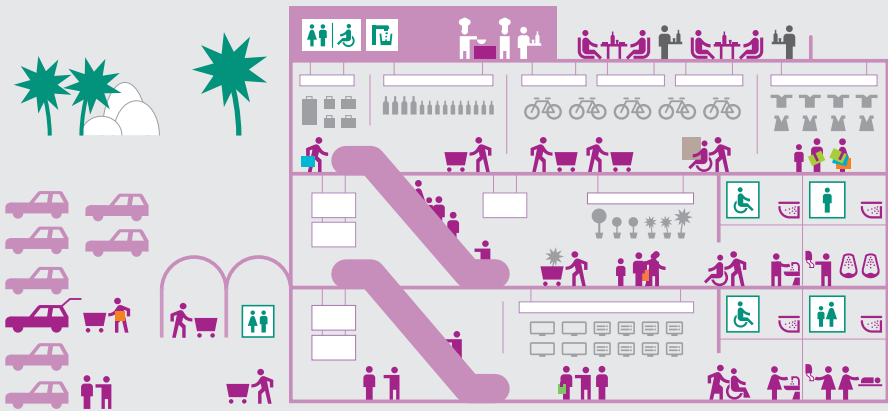


LES BÂTIMENTS TERTIAIRES

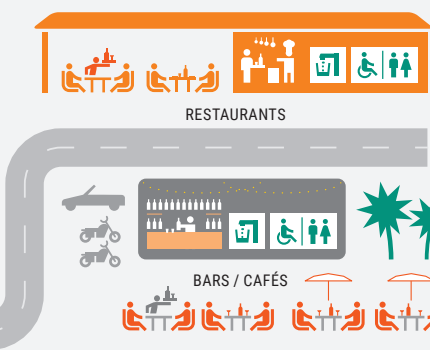



L'EAU SANITAIRE DANS...

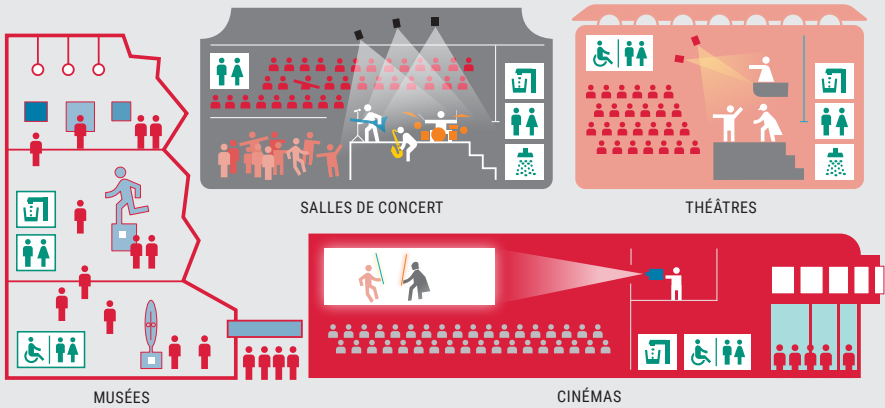
LES CENTRES COMMERCIAUX



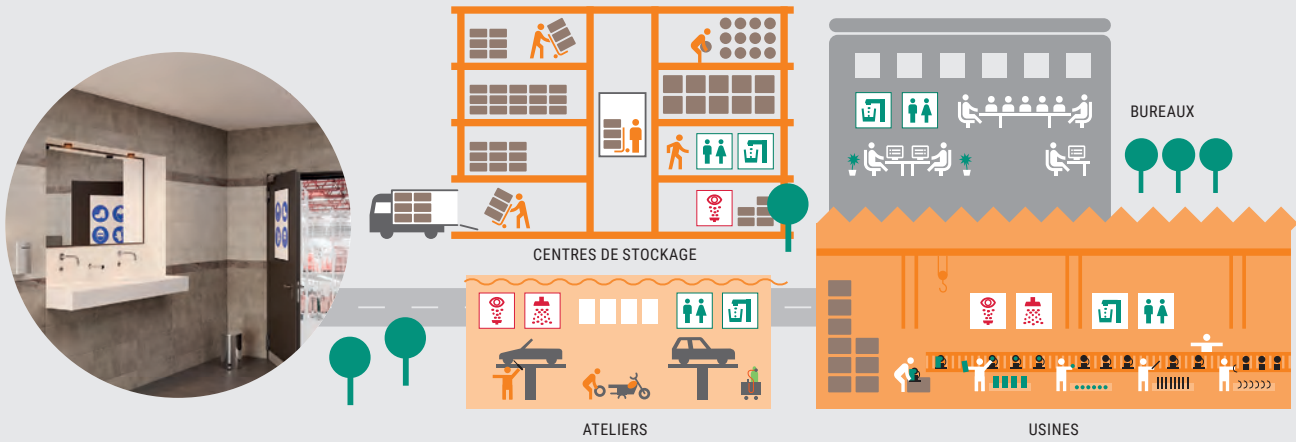
LES CHR (CAFÉS / HÔTELS / RESTAURANTS)



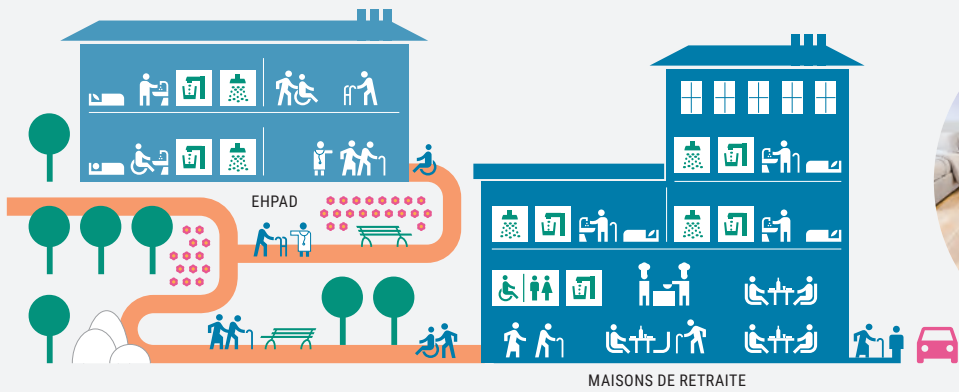
LES BÂTIMENTS CULTURELS



LES BÂTIMENTS INDUSTRIELS



LES ÉTABLISSEMENTS D'HÉBERGEMENT POUR LES PERSONNES ÂGÉES



LES ÉTABLISSEMENTS DE SOINS ET LES LABORATOIRES





| ROBINET DE LAVABO MURAL SANS CONTACT PRESTO LINEA® FINITION OR BROSSE
DISTRIBUTEUR DE SAVON SANS CONTACT MURAL PRESTO LINEA® FINITION OR BROSSE
SECHE MAINS MURAL SANS CONTACT PRESTO LINEA® FINITION OR BROSSE |

ROBINETTERIE LAVABO

GUIDE DE SÉLECTION

20

ROBINETTERIE ÉLECTRONIQUE SANS CONTACT

PRESTO LINEA®	22
PRESTO NOVA®	30
PRESTO SO'O®	32
PRESTO VOLTA®	34
PRESTO NEO® SENSOR	35
PRESTO 5750	36
PRESTO SENSAO® 6000	37
DÉTECTION MODULAIRE	38

ROBINETTERIE TEMPORISÉE SANS CONTACT

PRESTO 5750	36
PRESTO SAFE®	40

ROBINETTERIE TEMPORISÉE TACTILE

PRESTO LINEA® TOUCH®	42
----------------------	----

ROBINETTERIE TEMPORISÉE À BOUTON POUSSOIR

PRESTO NEO®	44
PRESTO NEO® INOX	249
PRESTO NEO® DUO	46
PRESTO 2000	48
PRESTO 4000 S®	49
PRESTO 500	50
PRESTO 600	51
PRESTO 700	52
COMMANDE AU PIED ET FÉMORALE	53
PRESTO 3500	54

COMMANDE À TRAVERS CLOISON

PRESTO 3500	55
PRESTO 512 S® TC	56

BECS


BECS	57
------	----

ACCESSOIRES


BÂTI SUPPORT	52
ROBINET D'ARRÊT	58
SIPHON	58
BONDE	58

GUIDE DE SÉLECTION

INSTALLATION SUR PLAGE



INSTALLATION MURALE



COMMANDE AU PIED ET FÉMORALE

COMMANDE FÉMORALE
p 53PRESTO SOL 520
p 53PRESTO SOL 530
p 53

TRAVERSÉE DE CLOISON

 DÉTECTION
MODULAIRE
p 38PRESTO 3500 TC
p 55PRESTO 512 S® TC
p 56

BÂTI-SUPPORT, BECS ET ACCESSOIRES

BÂTI-SUPPORT POUR
ROBINET TEMPORISÉ
p 52BECS
p 57ROBINET D'ARRÊT
p 58SIPHON
p 58BONDE
p 58

RÉGULATEURS THERMOSTATIQUES

RÉGULATEUR
MONOPOSTE
p 120RÉGULATEUR
MULTIPOSTE
p 121

Robinetterie mécanique



Robinetterie tactile



Robinetterie sans contact

PRESTO LINEA®



Hygiène maximisée

- Déclenchement automatique sans contact
- Rinçage automatique périodique de 30s toutes les 24h après dernière utilisation, modifiable, limitant le développement bactérien (légionelles, pseudomonas...) et l'apparition de mauvaises odeurs.
- Robinet résistant aux chocs thermiques



Confort pour tous

Déclenchement sans contact adapté aux personnes à mobilité réduite, enfants et personnes âgées



Design intemporel

- Design linéaire sans interruption s'intégrant dans tous les environnements.
- Adapté pour les vasques profondes ou déportées



Économies d'eau

- Fermeture automatique après le retrait des mains
- Versions 1,9 l/min disponibles

CARACTÉRISTIQUES



Fiabilité

Conçu et testé pour usages intensifs, par **PRESTO**, spécialiste de la collectivité depuis 1927

- Alimentation :
 - Pile lithium 3V CR123A
 - Secteur 230 V AC / 7 V DC
 - Secteur basse tension (12-24V AC/DC)
- Débit : 3 l/min ou 1,9 l/min
- Corps en laiton 4MS résistant à la corrosion
- Finition chromée



Paramètres modifiables

Paramètres d'écoulement et rinçages automatiques modifiables via l'interface PRESTOCOM : www.presto.fr/apropos/prestocom



Installation facilitée :

- Produit **tout intégré** (cellule, pile et électrovanne) pour une installation rapide
- **Guidage optimisé** dans le mur et meilleure protection des flexibles et câbles.
- Rosace pour une meilleure finition



Antivandalisme

Système antiblocage interdisant le blocage en écoulement continu de plus de 30 sec



Maintenance facilitée

- Accès aux composants **par l'avant** avec vis invisible imperdable
- Zone de **rétenion d'eau limitée** facilitant le nettoyage
- Vanne d'arrêt permettant de couper l'eau du robinet sans aller derrière la cloison (sur versions appliques). Sur les versions TC, les robinets d'arrêts permettent de faire la maintenance sur un produit sans couper l'ensemble des robinets du sanitaire.



PRESTOLINE[®]
SUR PLAGE

ROBINETTERIE SANS CONTACT

7,8
/10
INDICE DE RÉPARABILITÉ

57100

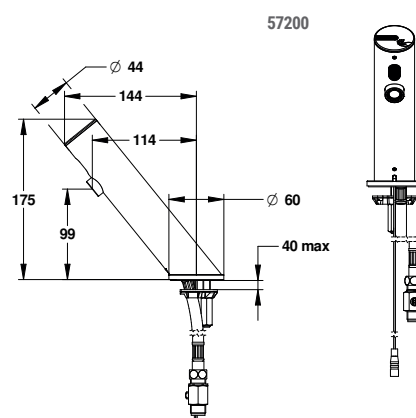
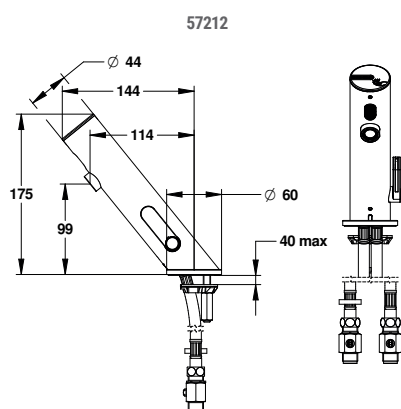
10 ANS
GARANTIE

Réf	Alimentation	Débit	Raccordement	Robinetts d'arrêt	Prix
ROBINET SIMPLE					
57200	Secteur 230V AC avec transformateur	3 l/min	Ø3/8"	✓	332,01 €
57202	Secteur 12-24V sans transformateur*	PRESTOGREEN - 1,9 l/min	Ø3/8"		324,51 €
57204	Pile lithium 6V intégrée	3 l/min	Ø3/8"	✓	332,01 €
57206	Pile lithium 6V intégrée	PRESTOGREEN - 1,9 l/min	Ø3/8"		324,51 €
ROBINET MITIGEUR					
57208	Secteur 230V AC avec transformateur	3 l/min	Ø3/8"	✓	374,85 €
57210	Secteur 12-24V sans transformateur*	PRESTOGREEN - 1,9 l/min	Ø3/8"		367,35 €
57212	Pile lithium 6V intégrée	3 l/min	Ø3/8"	✓	374,85 €
57214	Pile lithium 6V intégrée	PRESTOGREEN - 1,9 l/min	Ø3/8"		367,35 €

i Versions piles équipées avec pile lithium longue durée.

Rinçage automatique paramétrable par PRESTOCOM


*Alimentation électrique basse tension (12-24V AC/DC) dans boîtier externe IP65 étanche (transformateur 230V AC / 12-24V AC/DC ou autre non fourni). Compatible avec transformateur 230 V AC / 12 V AC non fourni. (Voir Réf. 90464 / 90711/ 90610 / 90685 / 90704 / 90686)



PRODUITS COMPLÉMENTAIRES			PRODUITS COMPLÉMENTAIRES		
90464	Transformateur 230 V AC / 12 V AC pour rail din (Pour 1 à 5 robinets - 18VA)	65,49 €	90685	Transformateur 230 V AC / 12 V AC Boîtier étanche IP65 (Pour 1 à 5 robinets - 18VA)	158,70 €
90711	Transformateur 230 V AC / 12 V AC pour rail din (Pour 6 à 10 robinets - 35VA)	95,00 €	90704	Transformateur 230 V AC / 12 V AC Boîtier étanche IP65 (Pour 6 à 10 robinets - 35VA)	311,45 €
90610	Transformateur 230 V AC / 12 V AC pour rail din (Pour 11 à 20 robinets - 75VA)	161,76 €	90686	Transformateur 230 V AC / 12 V AC Boîtier étanche IP65 (Pour 11 à 20 robinets - 75VA)	393,14 €



57100



PRESTO LINEA®

MURAL

ROBINETTERIE SANS CONTACT

Réf	Installation	Laiton sans plomb	Alimentation	Débit	Raccordement	Robinet d'arrêt	Prix
ROBINET SIMPLE							
57100	Mural applique		Pile lithium 6V intégrée	3 l/min	Ø 1/2"	intégré	353,43 €
57102	Mural applique		Pile lithium 6V intégrée	PRESTOGREEN 1,9 l/min	Ø 1/2"	intégré	353,43 €
57112	Cloison 10 à 50mm		Secteur 230V AC avec transformateur	3 l/min	Ø 3/8"	✓	353,43 €
57114	Cloison 10 à 50mm		Pile lithium 6V intégrée	3 l/min	Ø 3/8"	✓	353,43 €
57116	Cloison 10 à 50mm		Secteur 12-24V sans transformateur*	PRESTOGREEN 1,9 l/min	Ø 3/8"		345,93 €
57118	Cloison 10 à 50mm		Pile lithium 6V intégrée	PRESTOGREEN 1,9 l/min	Ø 3/8"		345,93 €
57140	Cloison 10 à 50mm		Secteur 12-24V sans transformateur*	PRESTOGREEN 1,9 l/min	Ø 3/8"		356,64 €
57142	Cloison 10 à 50mm		Pile lithium 6V intégrée	PRESTOGREEN 1,9 l/min	Ø 3/8"		356,64 €
ROBINET MITIGEUR							
57104	Cloison 10 à 50mm		Secteur 230V AC avec transformateur	3 l/min	Ø 3/8"	✓	396,27 €
57106	Cloison 10 à 50mm		Pile lithium 6V intégrée	3 l/min	Ø 3/8"	✓	396,27 €
57108	Cloison 10 à 50mm		Secteur 12-24V sans transformateur*	PRESTOGREEN 1,9 l/min	Ø 3/8"		388,77 €
57110	Cloison 10 à 50mm		Pile lithium 6V intégrée	PRESTOGREEN 1,9 l/min	Ø 3/8"		388,77 €
57136	Cloison 10 à 50mm		Secteur 12-24V sans transformateur*	PRESTOGREEN 1,9 l/min	Ø 3/8"		399,48 €
57138	Cloison 10 à 50mm		Pile lithium 6V intégrée	PRESTOGREEN 1,9 l/min	Ø 3/8"		399,48 €

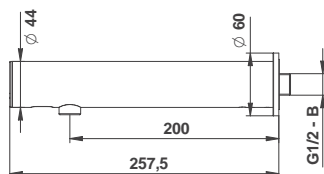


i Versions piles équipées avec pile lithium longue durée.

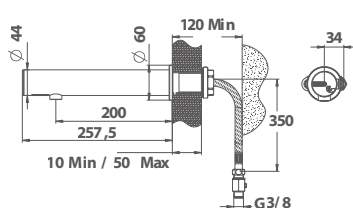
Rinçage automatique paramétrable par PRESTOCOM.

*Alimentation électrique basse tension (12-24V AC/DC) dans boîtier externe IP65 étanche (transformateur 230V AC / 12-24V AC/DC ou autre non fourni). Compatible avec transformateur 230 V AC / 12 V AC non fourni. (Voir Réf. 90464 / 90711 / 90610 / 90685 / 90704 / 90686)

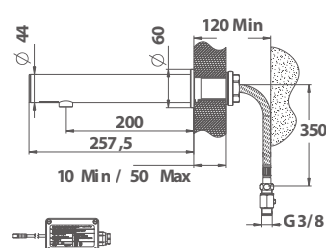
57100



57106



57112



PRODUITS COMPLÉMENTAIRES

52043	Distributeur de savon électronique	Sur plage	213,25 €
52042		Mural	213,25 €
91145	Kit boîtier PRESTOCOM		180,66 €

PRODUITS COMPLÉMENTAIRES

60382	Distributeur de savon mousse électronique	Sur plage	310,00 €
60380		Mural	290,00 €
91235	Flexibles PEX G3/8" 600mm (x2)		30,91 €

PRESTO LINEA®





COMPOSEZ VOTRE PRESTO LINEA®

1

INSTALLATION
MURALE OU PLAGE ?

2

ROBINET
SIMPLE OU MITIGEUR ?

3

DÉBIT À
1,9 OU 3 L/MIN ?

4

AVEC OU SANS
ROBINET D'ARRÊT ?

5

ALIMENTATION
PILE OU SECTEUR ?

6

AVEC OU SANS
PLOMB ?

Installation	Robinet	Débit	Robinets d'arrêt	Alimentation	Sans plomb
Mural applique Raccord Ø 1/2"	Simple	1,9 l/min PRESTOGREEN	Intégrés	Pile	✓
		3 l/min			✓
Mural TC Raccord Ø 3/8"	Simple	1,9 l/min PRESTOGREEN	Non	Pile	✓
				-	-
		3 l/min	Oui	Secteur sans transformateur	-
				-	✓
	Mitigeur	1,9 l/min PRESTOGREEN	Non	Secteur avec transformateur	-
				Pile	✓
		3 l/min	Oui	Pile	✓
				-	-
		1,9 l/min PRESTOGREEN	Non	Secteur sans transformateur	-
				-	✓
		3 l/min	Oui	Secteur avec transformateur	-
				Pile	-

Installation	Robinet	Débit	Robinets d'arrêt	Alimentation	Sans plomb
Plage Raccord Ø 3/8"	Simple	1,9 l/min PRESTOGREEN	Non	Secteur sans transformateur	-
				Pile	-
		3 l/min	Oui	Secteur avec transformateur	-
				Pile	-
	Mitigeur	1,9 l/min PRESTOGREEN	Non	Secteur sans transformateur	-
				Pile	-
		3 l/min	Oui	Secteur avec transformateur	-
				Pile	-

7

QUELLE MATIÈRE ?
(NOIR MAT, NOIR POLI, INOX BROSSÉ, CUIVRE BROSSÉ, OR BROSSÉ OU RAINBOW)



	Noir Mat NM	PPHT Noir Mat	Inox Brossé IB	Cuivre Brossé CB	Or Brossé OB	PPHT	Rainbow RA	Noir Poli NP	PPHT
	57102NM	378,93 €	57102IB	57102CB	57102OB	453,43 €	57102RA	57102NP	Nous consulter
	57100NM	378,93 €	57100IB	57100CB	57100OB	453,43 €	57100RA	57100NP	Nous consulter
	-	-	57142IB	57142CB	57142OB	456,64 €	57142RA	57142NP	Nous consulter
	-	-	57118IB	57118CB	57118OB	445,93 €	57118RA	57118NP	Nous consulter
	-	-	57116IB	57116CB	57116OB	445,93 €	57116RA	57116NP	Nous consulter
	-	-	57140IB	57140CB	57140OB	456,64 €	57140RA	57140NP	Nous consulter
	-	-	57112IB	57112CB	57112OB	453,43 €	57112RA	57112NP	Nous consulter
	-	-	57114IB	57114CB	57114OB	453,43 €	57114RA	57114NP	Nous consulter
	57138NM	424,98 €	57138IB	57138CB	57138OB	499,48 €	57138RA	57138NP	Nous consulter
	57110NM	414,27 €	57110IB	57110CB	57110OB	488,77 €	57110RA	57110NP	Nous consulter
	57136NM	424,98 €	57136IB	57136CB	57136OB	499,48 €	57136RA	57136NP	Nous consulter
	57108NM	414,27 €	57108IB	57108CB	57108OB	488,77 €	57108RA	57108NP	Nous consulter
	57104NM	421,77 €	57104IB	57104CB	57104OB	496,27 €	57104RA	57104NP	Nous consulter
	57106NM	421,77 €	57106IB	57106CB	57106OB	496,27 €	57106RA	57106NP	Nous consulter



	Noir Mat NM	PPHT Noir Mat	Inox Brossé IB	Cuivre Brossé CB	Or Brossé OB	PPHT	Rainbow RA	Noir Poli NP	PPHT
	57202NM	350,01 €	57202IB	57202CB	57202OB	424,51 €	57202RA	57202NP	Nous consulter
	57206NM	350,01 €	57206IB	57206CB	57206OB	424,51 €	57206RA	57206NP	Nous consulter
	57200NM	357,51 €	57200IB	57200CB	57200OB	432,01 €	57200RA	57200NP	Nous consulter
	57204NM	357,51 €	57204IB	57204CB	57204OB	432,01 €	57204RA	57204NP	Nous consulter
	57210NM	392,85 €	57210IB	57210CB	57210OB	467,35 €	57210RA	57210NP	Nous consulter
	57214NM	392,85 €	57214IB	57214CB	57214OB	467,35 €	57214RA	57214NP	Nous consulter
	57208NM	400,35 €	57208IB	57208CB	57208OB	474,85 €	57208RA	57208NP	Nous consulter
	57212NM	400,35 €	57212IB	57212CB	57212OB	474,85 €	57212RA	57212NP	Nous consulter



55375

PRESTO NOVA®

SUR PLAGE

ROBINETTERIE SANS CONTACT



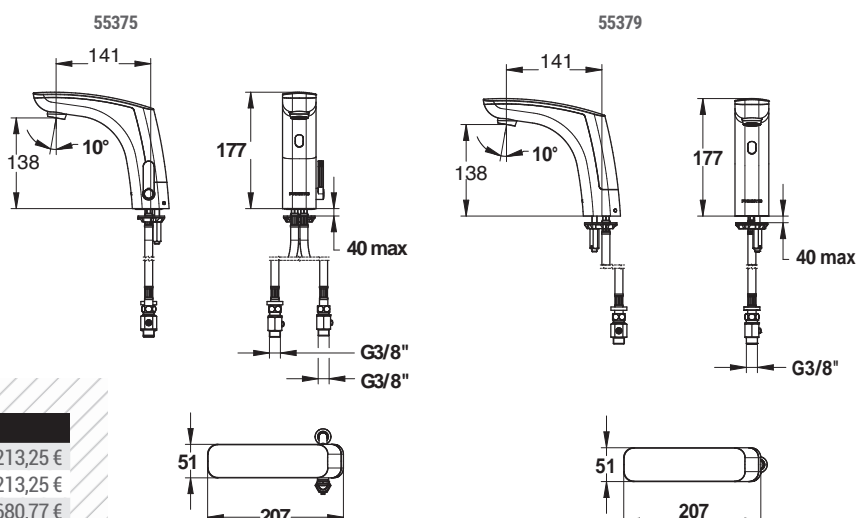
Réf	Robinet	Alimentation	Débit	Raccordement	Robinet d'arrêt	Prix
FINITION CHROMÉE						
55375	Mitigeur - NF*	Pile lithium 6V intégrée	3 l/min	Ø 3/8"	✓	452,76 €
55383	Mitigeur	Pile lithium 6V intégrée	PRESTOGREEN - 1,9 l/min	Ø 3/8"	✓	452,76 €
55385	Mitigeur	Pile lithium 6V intégrée	3 l/min	Ø 3/8"		435,27 €
55377	Mitigeur	Secteur 230V AC avec transformateur	3 l/min	Ø 3/8"	✓	452,76 €
55416	Mitigeur	Secteur 230V AC avec transformateur	3 l/min	Ø 3/8"		435,27 €
FINITION NOIRE MAT						
55379	Simple	Pile lithium 6V intégrée	3 l/min	Ø 3/8"	✓	384,50 €
55395	Simple	Pile lithium 6V intégrée	PRESTOGREEN - 1,9 l/min	Ø 3/8"	✓	384,50 €
55381	Simple	Secteur 230V AC avec transformateur	3 l/min	Ø 3/8"	✓	384,50 €
FINITION CHROMÉE ET CAPOT NOIR CHROMÉ						
55391	Mitigeur	Pile lithium 6V intégrée	3 l/min	Ø 3/8"	✓	452,76 €
55393	Simple	Pile lithium 6V intégrée	3 l/min	Ø 3/8"	✓	384,50 €



i Versions piles équipées avec pile lithium longue durée.

Rinçage automatique paramétrable par PRESTOCOM

* Produits certifiés 



PRODUITS COMPLÉMENTAIRES

52043	Distributeur de savon électronique sur plage	213,25 €
52042	Distributeur de savon électronique mural	213,25 €
60361	Sèche-mains électronique sur plage H-Dry	680,77 €
60365	Sèche-mains électronique mural C-Dry inox	334,20 €
60378	Sèche-mains électronique mural C-Dry noir mat	334,20 €
91145	Kit boîtier PRESTOCOM	180,66 €



| MITIGEUR DE LAVABO SANS CONTACT SUR PLAGE NOVA FINITION BLACK CHROME |








56200

SO'O®

SUR PLAGE

ROBINETTERIE SANS CONTACT

Réf	Robinet	Alimentation	Débit	Raccordement	Robinets d'arrêt	Prix
FINITION CHROMÉE ET CAPOT CHROMÉ						
56200	Mitigeur - NF*	Pile lithium 6V intégrée	3 l/min	Ø 3/8"	✓	435,35 €
56204	Mitigeur	Pile lithium 6V intégrée	3 l/min	Ø 3/8"		418,45 €
56236	Mitigeur	Pile lithium 6V intégrée	PRESTOGREEN - 1,9 l/min	Ø 3/8"	✓	435,35 €
56210	Mitigeur	Secteur 230V AC avec transformateur	3 l/min	Ø 3/8"	✓	435,35 €
56214	Mitigeur	Secteur 230V AC avec transformateur	3 l/min	Ø 3/8"		418,45 €
56220	Simple	Pile lithium 6V intégrée	3 l/min	Ø 3/8"	✓	369,71 €
56224	Simple	Pile lithium 6V intégrée	3 l/min	Ø 3/8"		353,49 €
56240	Simple	Pile lithium 6V intégrée	PRESTOGREEN - 1,9 l/min	Ø 3/8"		369,71 €
56230	Simple	Secteur 230V AC avec transformateur	3 l/min	Ø 3/8"	✓	369,71 €
56234	Simple	Secteur 230V AC avec transformateur	3 l/min	Ø 3/8"		353,49 €
FINITION CHROMÉE ET CAPOT NOIR						
56206	Mitigeur	Pile lithium 6V intégrée	3 l/min	Ø 3/8"	✓	435,70 €
56272	Mitigeur	Secteur 230V AC avec transformateur	3 l/min	Ø 3/8"	✓	435,35 €
FINITION CHROMÉE ET CAPOT BLANC						
56208	Mitigeur	Pile lithium 6V intégrée	3 l/min	Ø 3/8"	✓	435,70 €
FINITION NOIRE ET CAPOT OR ROSE						
56196	Mitigeur	Pile lithium 6V intégrée	3 l/min	Ø 3/8"	✓	463,06 €
56198	Mitigeur	Secteur 230V AC avec transformateur	3 l/min	Ø 3/8"	✓	463,06 €

 Versions piles équipées avec pile lithium longue durée.

* Produits certifiés 

PRODUITS COMPLÉMENTAIRES		
52043	Distributeur de savon électronique sur plage	213,25 €
52042	Distributeur de savon électronique mural	213,25 €
60361	Sèche-mains électronique sur plage H-Dry	680,77 €
60365	Sèche-mains électronique mural C-Dry inox	334,20 €
90994	Capot SO'O® chromé	41,54 €
90986	Capot SO'O® noir	41,54 €
90987	Capot SO'O® blanc	41,54 €
91213	Capot SO'O® or rose	41,54 €



PERSONNALISEZ VOTRE SO'O® !

COULEUR / LOGO / TEXTE

Les mitigeurs et robinets simples PRESTO SO'O® peuvent être personnalisés avec une couleur de votre choix. Le logo de votre société peut également être ajouté, par marquage laser.

Pour toute information et demande de devis, contactez le chiffagechantier@presto-group.com ou votre agent commercial.



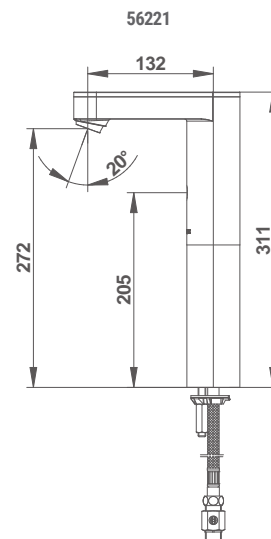
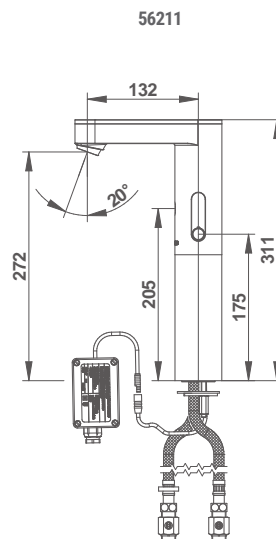
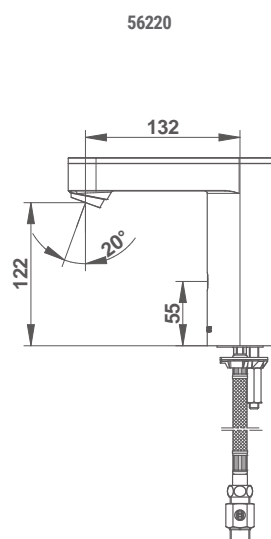
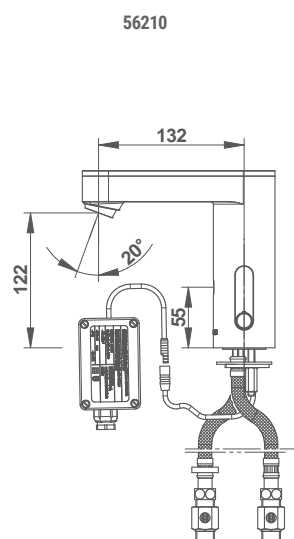
SO'O[®]

SUR PLAGE

ROBINETTERIE SANS CONTACT

Réf	Robinet	Alimentation	Débit	Raccordement	Robinet d'arrêt	Prix
FINITION CHROMÉE ET CAPOT CHROMÉ						
56201	Mitigeur - Réhausse 150 mm	Pile lithium 6V intégrée	3 l/min	Ø 3/8"	✓	513,33 €
56205	Mitigeur - Réhausse 150 mm	Pile lithium 6V intégrée	3 l/min	Ø 3/8"		496,41 €
56211	Mitigeur - Réhausse 150 mm	Secteur 230V AC avec transformateur	3 l/min	Ø 3/8"	✓	513,33 €
56215	Mitigeur - Réhausse 150 mm	Secteur 230V AC avec transformateur	3 l/min	Ø 3/8"		496,41 €
FINITION CHROMÉE ET CAPOT NOIR						
56221	Simple - Réhausse 150 mm	Pile lithium 6V intégrée	3 l/min	Ø 3/8"	✓	447,03 €
56225	Simple - Réhausse 150 mm	Pile lithium 6V intégrée	3 l/min	Ø 3/8"		426,25 €
56231	Simple - Réhausse 150 mm	Secteur 230V AC avec transformateur	3 l/min	Ø 3/8"	✓	447,03 €
56235	Simple - Réhausse 150 mm	Secteur 230V AC avec transformateur	3 l/min	Ø 3/8"		426,25 €
FINITION CHROMÉE ET CAPOT BLANC						
56209	Mitigeur - Réhausse 150 mm	Pile lithium 6V intégrée	3 l/min	Ø 3/8"	✓	513,73 €

i Adapté pour vasques à poser










55160

VOLTA®

SUR PLAGE

ROBINETTERIE SANS CONTACT

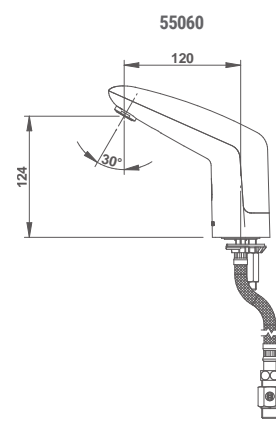
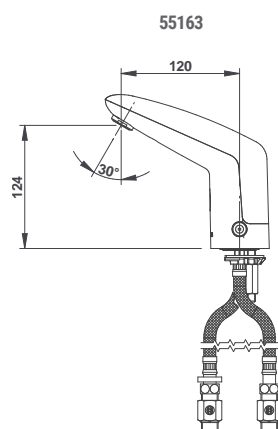
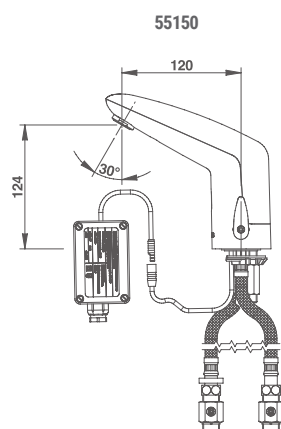
Réf	Alimentation	Débit	Raccordement	Robinetts d'arrêt	Prix
ROBINET MITIGEUR					
55160	Pile lithium 6V intégrée	3 l/min	Ø 3/8"	✓	435,66 €
55162	Pile lithium 6V intégrée	SANTÉ* - 6l/min	Ø 3/8"	✓	435,66 €
55252	Pile lithium 6V intégrée	PRESTOGREEN - 1,9 l/min	Ø 3/8"	✓	435,66 €
55216	Pile lithium 6V intégrée	3 l/min	Ø 3/8"		418,53 €
55150	Secteur 230V AC avec transformateur	3 l/min	Ø 3/8"	✓	435,66 €
55152	Secteur 230V AC avec transformateur	SANTÉ* - 6l/min	Ø 3/8"	✓	435,66 €
55211	Secteur 230V AC avec transformateur	3 l/min	Ø 3/8"		418,53 €

ROBINET MITIGEUR SANS MANETTE					
55163	Pile lithium 6V intégrée	3 l/min	Ø 3/8"	✓	435,66 €
55164	Pile lithium 6V intégrée	SANTÉ* - 6l/min	Ø 3/8"	✓	435,66 €
55218	Pile lithium 6V intégrée	3 l/min	Ø 3/8"		418,53 €
55151	Secteur 230V AC avec transformateur	3 l/min	Ø 3/8"	✓	435,66 €
55153	Secteur 230V AC avec transformateur	SANTÉ* - 6l/min	Ø 3/8"	✓	435,66 €
55213	Secteur 230V AC avec transformateur	3 l/min	Ø 3/8"		418,53 €

ROBINET SIMPLE					
55060	Pile lithium 6V intégrée	3 l/min	Ø 3/8"	✓	369,71 €
55062	Pile lithium 6V intégrée	SANTÉ* - 6l/min	Ø 3/8"	✓	369,71 €
55251	Pile lithium 6V intégrée	PRESTOGREEN - 1,9 l/min	Ø 3/8"	✓	369,71 €
55083	Pile lithium 6V intégrée	3 l/min	Ø 3/8"		352,57 €
55050	Secteur 230V AC avec transformateur	3 l/min	Ø 3/8"	✓	369,71 €
55051	Secteur 230V AC avec transformateur	SANTÉ* - 6l/min	Ø 3/8"	✓	369,71 €
55081	Secteur 230V AC avec transformateur	3 l/min	Ø 3/8"		352,57 €

 Versions piles équipées avec pile lithium longue durée.

*Brise-jet laminaire santé et rinçage automatique.





NEO[®] SENSOR

SUR PLAGE/MURAL

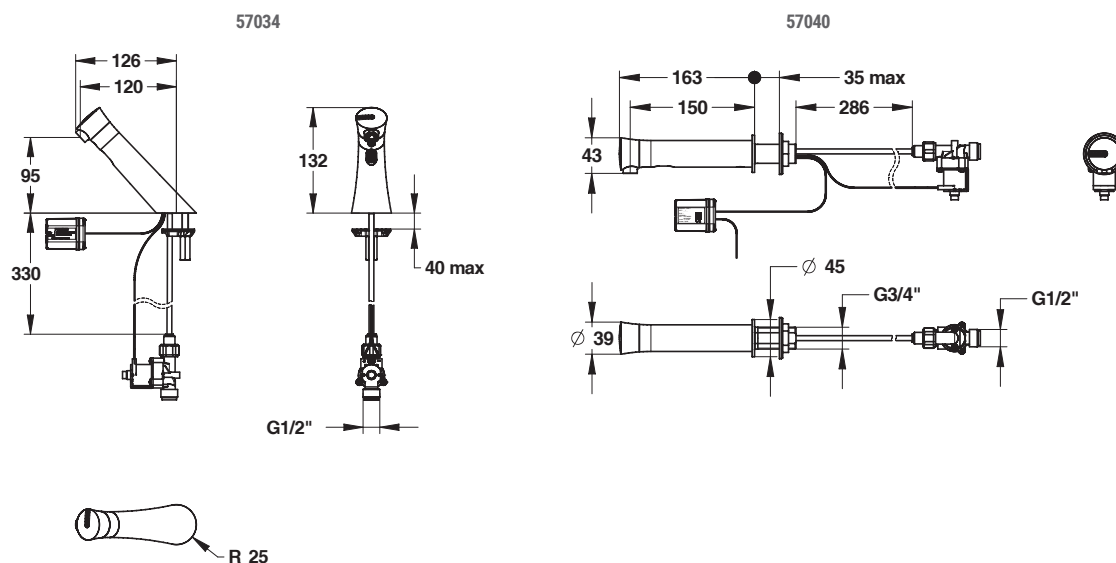
ROBINETTERIE SANS CONTACT

Réf	Alimentation	Débit	Raccordement	Prix
ROBINET SIMPLE SUR PLAGE				
57034	Pile lithium 6V CRP2 externe	PRESTOGREEN - 1,9 l/min	Ø 1/2"	284,33 €
57038	Secteur 12-24V sans transformateur*	PRESTOGREEN - 1,9 l/min	Ø 1/2"	319,88 €
57050	Secteur 230V AC avec transformateur	PRESTOGREEN - 1,9 l/min	Ø 1/2"	331,99 €
ROBINET SIMPLE MURAL TRAVERSÉE DE CLOISON				
57036	Pile lithium 6V CRP2 externe	PRESTOGREEN - 1,9 l/min	Ø 1/2"	284,33 €
57040	Secteur 12-24V sans transformateur*	PRESTOGREEN - 1,9 l/min	Ø 1/2"	319,88 €
57052	Secteur 230V AC avec transformateur	PRESTOGREEN - 1,9 l/min	Ø 1/2"	331,99 €

i Versions piles équipées avec pile lithium longue durée.

i Rinçage automatique paramétrable par PRESTOCOM.

* Alimentation électrique basse tension (12-24V AC/DC) dans boîtier externe IP65 étanche (transformateur 230V AC / 12-24V AC/DC ou autre non fourni). Compatible avec transformateur 230 V AC / 12 V AC non fourni. (Voir Réf. 90464 / 90711/ 90610 / 90685 / 90704 / 90686)



PRODUITS COMPLÉMENTAIRES

90464	Transformateur 230 V AC / 12 V AC pour rail din (Pour 1 à 5 robinets - 18VA)	65,49 €
90711	Transformateur 230 V AC / 12 V AC pour rail din (Pour 6 à 10 robinets - 35VA)	95,00 €
90610	Transformateur 230 V AC / 12 V AC pour rail din (Pour 11 à 20 robinets - 75VA)	161,76 €
90685	Transformateur 230 V AC / 12 V AC Boîtier étanche IP65 (Pour 1 à 5 robinets - 18VA)	158,70 €

PRODUITS COMPLÉMENTAIRES

90704	Transformateur 230 V AC / 12 V AC Boîtier étanche IP65 (Pour 6 à 10 robinets - 35VA)	311,45 €
90686	Transformateur 230 V AC / 12 V AC Boîtier étanche IP65 (Pour 11 à 20 robinets - 75VA)	393,14 €
91145	Kit boîtier PRESTOCOM	180,66 €



55132

PRESTO 5750

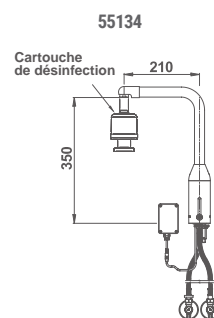
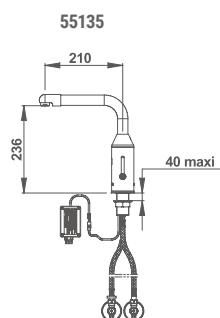
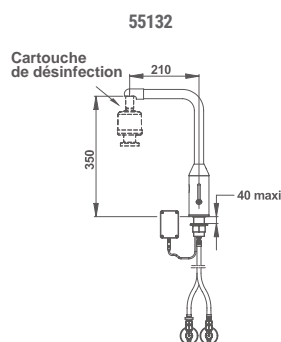
SUR PLAGE

ROBINETTERIE SANS CONTACT

Réf	Embase	Alimentation	Débit	Temporisation	Raccordement	Robinetts d'arrêt	Prix
MITIGEUR BEC HAUT							
55132	Tournante	Pile lithium 6V CRP2	6l/min		Ø 3/8"	✓	791,42 €
55133	Fixe	Pile lithium 6V CRP2	6l/min		Ø 3/8"	✓	725,48 €
55137	Tournante	Secteur 230V AC avec transformateur	6l/min		Ø 3/8"	✓	791,42 €
55138	Fixe	Secteur 230V AC avec transformateur	6l/min		Ø 3/8"	✓	725,48 €
MITIGEUR BEC STANDARD							
55130	Tournante	Pile lithium 6V CRP2	6l/min		Ø 3/8"	✓	659,51 €
55131	Fixe	Pile lithium 6V CRP2	6l/min		Ø 3/8"	✓	593,57 €
55135	Tournante	Secteur 230V AC avec transformateur	6l/min		Ø 3/8"	✓	659,51 €
55136	Fixe	Secteur 230V AC avec transformateur	6l/min		Ø 3/8"	✓	593,57 €
MITIGEUR BEC HAUT EMBASE START/STOP							
55134	Fixe	Pile lithium 6V CRP2	6l/min	30sec	Ø 3/8"	✓	791,42 €
55139	Fixe	Secteur 230V AC avec transformateur	6l/min	30sec	Ø 3/8"	✓	791,42 €

i • Versions piles équipées avec pile lithium longue durée.

- Bec haut permettant une utilisation avec cartouche de désinfection. Adapté aux protocoles hospitaliers de lavage des mains.
- Bec lisse sans rétention d'eau et de bactéries.
- Rinçage automatique 30 sec toutes les 72h après la dernière utilisation.
- Brise-jet laminaire réglé santé.



PRODUITS COMPLÉMENTAIRES

60001	Lavabo ergonomique avec consoles fixes, bonde fixe et siphon déporté	393,53 €
-------	--	----------

FUNCTIONNEMENT MITIGEUR START/STOP

- Mitigeur avec fonction start/stop par présentation de la main sur le côté gauche de l'appareil.
- Système de mélange par manette latérale.
- Flexibles PEX pour tenue à la désinfection chlorée chaude.





55451

SENSAO[®] 6000

SUR PLAGE/MURAL

ROBINETTERIE SANS CONTACT

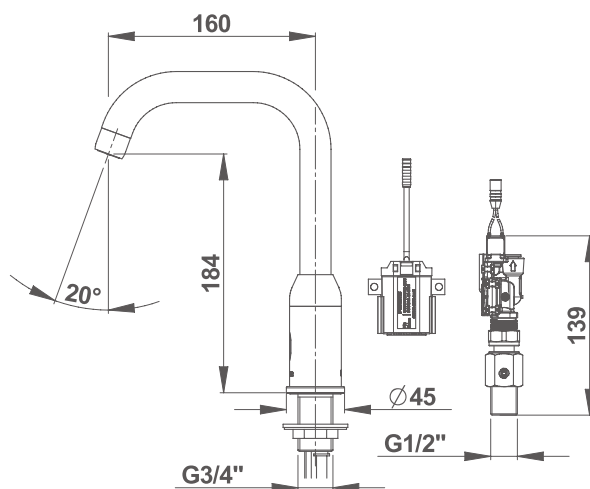
Réf	Pose	Alimentation	Débit	Raccordement	Prix
ROBINET SIMPLE SUR PLAGE					
55451	Sur plage	Pile lithium 6V CRP2 dans boîtier IP 65 externe	8l/min	Ø 1/2"	437,00 €
55450	Sur plage	Secteur 230V AC avec transformateur	8l/min	Ø 1/2"	437,00 €

i Versions piles équipées avec pile lithium longue durée.

i Rinçage automatique paramétrable par PRESTOCOM.



55451



PRODUITS COMPLÉMENTAIRES

91145	Kit boîtier PRESTOCOM	180,66 €
-------	-----------------------	----------



DÉTECTION MODULAIRE

ROBINETTERIE SANS CONTACT



ROBINET POUR CLOISON FINE

Réf	Installation	Épaisseur cloison	Démontage	Débit	Alimentation	Raccordement	Prix
52500	Traversée de cloison fine ou panneau	1 à 30mm	Par l'arrière en galerie technique	3 l/min	Secteur avec transformateur 230 V	Ø 1/2"	310,00 €



BECS POUR CLOISON FINE

Réf	Désignation	Saillie	Cloison	Prix
30616	Bec droit long	194 mm	1 à 200 mm	82,61 €
30315	Bec tube long	200 mm	1 à 50 mm	55,81 €
30311	Bec tube court	120 mm	1 à 50 mm	48,45 €



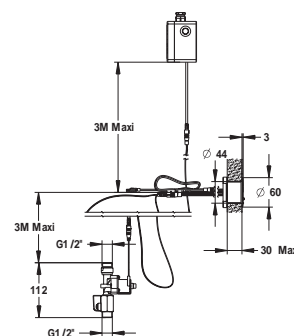
30616



30315



30311



ROBINET POUR CLOISON LONGUE

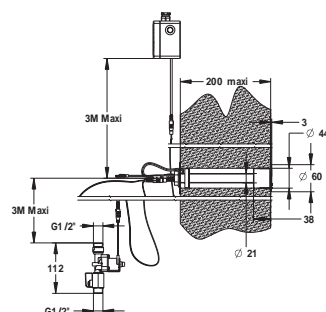
Réf	Installation	Épaisseur cloison	Démontage	Débit	Alimentation	Raccordement	Prix
52503	Traversée de cloison longue	30 à 200 mm recoupable	Par l'arrière en galerie technique	3 l/min	Secteur avec transformateur 230 V	Ø 1/2"	325,00 €



BECS POUR CLOISON LONGUE

Réf	Désignation	Saillie	Cloison	Prix
30616	Bec droit long	194 mm	1 à 200 mm	82,61 €
30315	Bec tube long	200 mm	30 à 50 mm	55,81 €
30317	Bec tube long	200 mm	50 à 200 mm	69,84 €
30311	Bec tube court	120 mm	30 à 50 mm	48,45 €
30313	Bec tube court	120 mm	50 à 200 mm	62,48 €

i Rinçage automatique paramétrable par PRESTOCOM





| DÉTECTION MODULAIRE POUR LAVABO |

| DÉTECTION MODULAIRE POUR URINOIR
SÉPARATEUR INOX
POUBELLE INOX |

DÉTECTION DE MAINS

- La détection est livrée par défaut en détection de mains.
- La cellule doit être placée en-dessous du bec.
- Portée par défaut : 25cm



DÉTECTION DE PERSONNES (ADAPTÉ PMR)

- Pour passer en détection de personne, modifier la portée de détection via PRESTOCOM en fonction de l'environnement.
- La cellule doit être placée au-dessus du bec.

PRODUITS COMPLÉMENTAIRES

91145 | Kit boîtier PRESTOCOM

180,66 €



68077

PRESTO SAFE®

MURAL/PLAGE

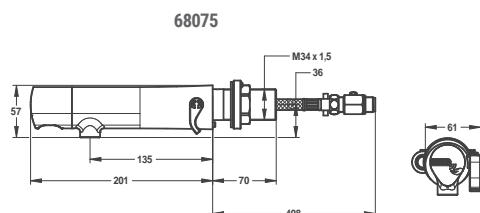
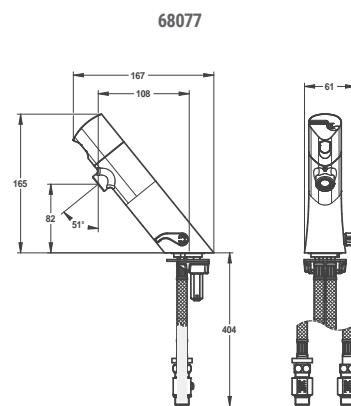
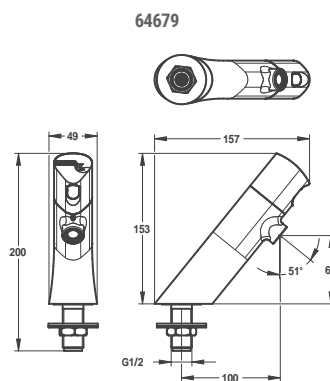
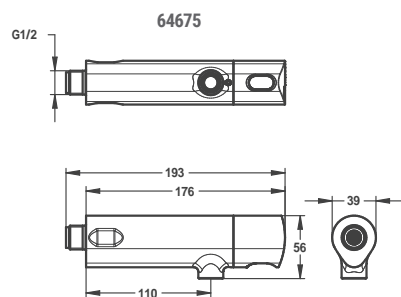


ROBINETTERIE TEMPORISÉE SANS CONTACT

Réf	Robinet	Alimentation	Débit	Temporisation	Raccordement	Robinetts d'arrêt	Prix
MURAL APPLIQUE							
64675	Simple	Pile lithium 9V intégrée	3 l/min	7 s	Ø 1/2"		213,13
64677	Simple	Pile lithium 9V intégrée	PRESTOGREEN 1,9 l/min	7 s	Ø 1/2"		213,13
MURAL TRAVERSÉE DE CLOISON							
68075	Mittigreur	Pile lithium 9V intégrée	3 l/min	7 s	Ø 3/8"	✓	262,40 €
SUR PLAGE							
64679	Simple	Pile lithium 9V intégrée	3 l/min	7 s	Ø 1/2"		213,13 €
64681	Simple	Pile lithium 9V intégrée	PRESTOGREEN 1,9 l/min	7 s	Ø 1/2"		213,13 €
68077	Mittigreur	Pile lithium 9V intégrée	3 l/min	7 s	Ø 3/8"	✓	262,40 €

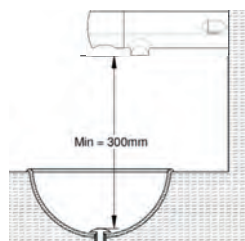
i Temporisation et rinçage automatique paramétrables par PRESTOCOM.

i Versions piles équipées avec pile lithium longue durée.



PRODUITS COMPLÉMENTAIRES

29860	Robinet d'arrêt droit	9,38 €
29870	Robinet d'arrêt équerre	18,77 €
91109	Brise-jet non réglé NEO / NEO DUO / PRESTO SAFE (x5)	26,21 €
91145	Kit boîtier Prestocom	180,66 €
91198	Clé tube démontage EV	25,02 €
91202	Rosace PRESTO SAFE	9,63 €
91193	Brise-jet laminaire 3 l/min PRESTO SAFE, LINEA (x5)	41,31 €



POUR UN BON FONCTIONNEMENT :



- Installer le robinet à 30cm du fond de la vasque.
- Ne pas installer face à des surfaces réfléchissantes

UN FONCTIONNEMENT UNIQUE

Ce robinet se déclenche **sans contact** et s'arrête **automatiquement après une temporisation de 7 secondes.**

Les usages scolaires sont ainsi conservés et facilités par rapport à une robinetterie temporisée mécanique : se laver les mains, boire au robinet, remplir un contenant, nettoyer les pots de peinture...



| ROBINET MURAL TEMPORISÉ SANS CONTACT PRESTO SAFE®
ROBINET MURAL TEMPORISÉ À BOUTON POUSSOIR PRESTO 504 |



LINEA TOUCH®

SUR PLAGE

ROBINETTERIE TEMPORISÉE TACTILE



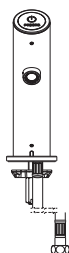
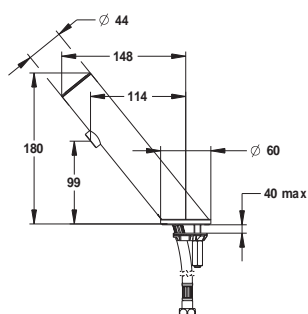
Réf	Alimentation	Débit	Temporisation	Raccordement	Prix
SIMPLE					
57270	Pile lithium 6V intégrée	3 l/min	7 s	Ø 3/8"	300,00 €
57272	Pile lithium 6V intégrée	PRESTOGREEN 1,9 l/min	7 s	Ø 3/8"	300,00 €
57274	Secteur 230V AC avec transformateur	3 l/min	7 s	Ø 3/8"	300,00 €
57276	Secteur 230V AC avec transformateur	PRESTOGREEN 1,9 l/min	7 s	Ø 3/8"	300,00 €
MITIGEUR					
57278	Pile lithium 6V intégrée	3 l/min	7 s	Ø 3/8"	330,00 €
57280	Pile lithium 6V intégrée	PRESTOGREEN 1,9 l/min	7 s	Ø 3/8"	330,00 €
57282	Secteur 230V AC avec transformateur	3 l/min	7 s	Ø 3/8"	330,00 €
57284	Secteur 230V AC avec transformateur	PRESTOGREEN 1,9 l/min	7 s	Ø 3/8"	330,00 €



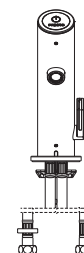
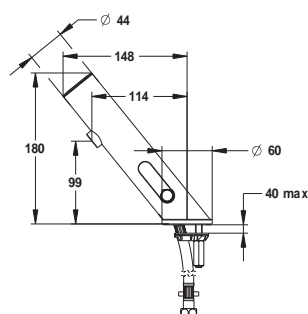
i Versions piles équipées avec pile lithium longue durée.

i Temporisation et rinçage automatique paramétrable via bouton TOUCH®.

57270



57278



PRODUITS COMPLÉMENTAIRES

90096	Robinet d'arrêt droit MF 3/8"	9,46 €
60382	Distributeur de savon mousse sur plage	325,00 €
91087	Stickers de signalétique bouton TOUCH (x5)	12,97 €

PRESTO LINEA TOUCH®

Mitigeur tactile adapté PMR

- Déclenchement par effleurement
- Arrêt automatique
- Maintenance facile
- Rinçage automatique hygiénique
- Paramètres réglables

100%
PMR

PROGRAMME TOUCH

- Déclenchement par effleurement
- Fonction marche / arrêt
- Durée d'écoulement et rinçage automatique paramétrables au toucher



Plus d'information ici

| MITIGEUR DE LAVABO SUR PLAGE TACTILE PRESTO LINEA® TOUCH®

SÈCHE MAINS MURAL SANS CONTACT PMR E-DRY – REF 60362

VASQUE ERGONOMIQUE – REF 60001

ROBINET DE CHASSE PRESTO 7100 XL N

CUVETTE ERGONOMIQUE AVEC ABBATANT PORTE BALAYETTE – REF 60550

DISTRIBUTEUR DE PAPIER – REF 60556

BARRE COUDÉE 135° – REF 60324 |



65000

PRESTO NEO[®]

SUR PLAGE

ROBINETTERIE TEMPORISÉE MÉCANIQUE



Réf	Robinet	Débit	Temporisation***	S [®] *	Raccordement	Robinet d'arrêt	Prix
ROBINET MITIGEUR							
68400	Mitigeur	3 l/min	15 s		Ø 3/8"	✓	194,13 €
68401	Mitigeur	3 l/min	PRESTOGREEN 7 s		Ø 3/8"	✓	194,13 €
68402	Mitigeur	3 l/min	15 s		Ø 3/8"		177,85 €
68403	Mitigeur	3 l/min	15 s	S	Ø 3/8"	✓	206,65 €
68404	Mitigeur	3 l/min	15 s	S	Ø 3/8"		190,39 €
ROBINET SIMPLE							
65000	Simple - Eau froide NF/II**	3 l/min	15 s		Ø 1/2"		79,29 €
65005	Simple - Eau froide	3 l/min	PRESTOGREEN 7 s		Ø 1/2"		79,29 €
65100	Simple - Eau chaude NF/II**	3 l/min	15 s		Ø 1/2"		79,29 €
65015	Simple - Eau chaude	3 l/min	PRESTOGREEN 7 s		Ø 1/2"		79,29 €
65200	Simple - Eau froide	3 l/min	15 s	S	Ø 1/2"		93,05 €
65205	Simple - Eau froide	3 l/min	PRESTOGREEN 7 s	S	Ø 1/2"		93,05 €
65300	Simple - Eau chaude	3 l/min	15 s	S	Ø 1/2"		93,05 €



Eau froide

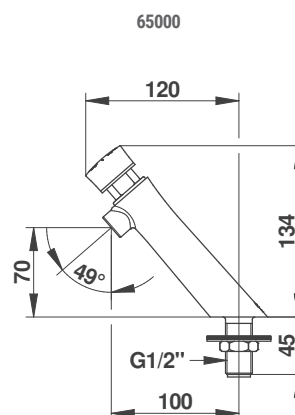
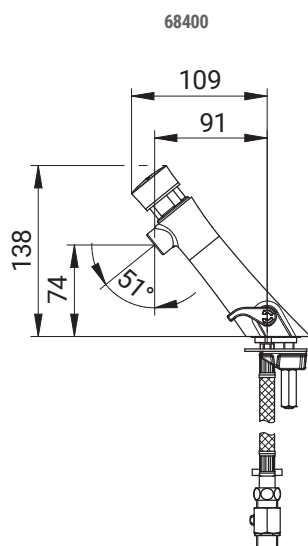


Eau chaude

* Système sécurité anti-blocage S

** Produits certifiés NF

*** Peut varier de ± 3 secondes pour les 7 s et de ± 5 secondes pour les 15 s





PRESTO NEO®

MURAL


ROBINETTERIE TEMPORISÉE MÉCANIQUE



Réf	Robinet	Débit	Temporisation ***	S*	Raccordement	Prix
SAILLIE 65 MM						
66000	Simple - Eau froide - NF/I **	3 l/min	15 s		Ø 1/2"	56,94 €
66005	Simple - Eau froide	3 l/min	PRESTOGREEN 7 s		Ø 1/2"	56,94 €
66100	Simple - Eau chaude - NF/I **	3 l/min	15 s		Ø 1/2"	56,94 €
66045	Simple - Eau chaude	3 l/min	PRESTOGREEN 7 s		Ø 1/2"	56,94 €
66200	Simple - Eau froide	3 l/min	15 s	S	Ø 1/2"	70,62 €
66205	Simple - Eau froide	3 l/min	PRESTOGREEN 7 s	S	Ø 1/2"	70,62 €
66300	Simple - Eau chaude	3 l/min	15 s	S	Ø 1/2"	70,62 €



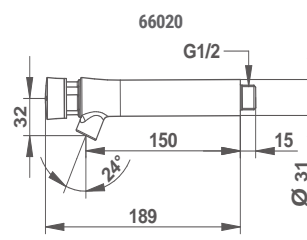
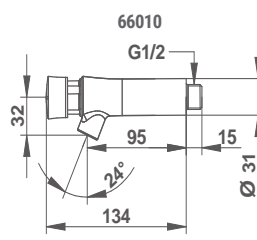
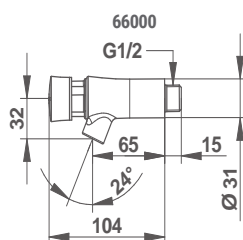
SAILLIE 95 MM						
66010	Simple - Eau froide - NF/I **	3 l/min	15 s		Ø 1/2"	76,80 €
66015	Simple - Eau froide	3 l/min	PRESTOGREEN 7 s		Ø 1/2"	76,80 €
66012	Simple - Eau chaude	3 l/min	15 s		Ø 1/2"	76,80 €
66210	Simple - Eau froide	3 l/min	15 s	S	Ø 1/2"	89,60 €
66219	Simple - Eau chaude	3 l/min	15 s	S	Ø 1/2"	89,60 €



SAILLIE 150 MM						
66020	Simple - Eau froide - NF/I **	3 l/min	15 s		Ø 1/2"	97,92 €
66025	Simple - Eau froide	3 l/min	PRESTOGREEN 7 s		Ø 1/2"	97,92 €
66048	Simple - Eau chaude	3 l/min	15 s		Ø 1/2"	97,92 €
66215	Simple - Eau froide	3 l/min	15 s	S	Ø 1/2"	111,37 €
66207	Simple - Eau chaude	3 l/min	15 s	S	Ø 1/2"	111,37 €

* Système sécurité anti-blocage **S**** Produits certifiés **NF** Classe acoustique I

*** Peut varier de ± 3 secondes pour les 7 s et de ± 5 secondes pour les 15 s



PRODUITS COMPLÉMENTAIRES

29860	Robinet d'arrêt droit	9,38 €
29870	Robinet d'arrêt équerre	18,77 €
90096	Robinet d'arrêt droit M/F	9,46 €
90214	Sachet écrou G 1/2" (x10)	8,45 €
90498	5 aérateurs 1,9 l/min	33,95 €

PRODUITS COMPLÉMENTAIRES

90593	Clé de démontage aérateur	6,78 €
40901	Rosace pour arrivée M G 1/2"	2,59 €
91109	Brise-jets non régulés (x5) NEO, NEO DUO, PRESTO SAFE	26,21 €



64702

PRESTO NEO® DUO

SUR PLAGE

ROBINETTERIE TEMPORISÉE MÉCANIQUE



Réf	Robinet	Débit	Temporisation***	S®*	Raccordement	Prix
COULEUR MANETTE FRAMBOISE						
68068	Mitigeur	3 l/min	Double tempo 7/11 s		Ø 3/8"	208,00 €
68070	Mitigeur	3 l/min	Double tempo 7/11 s	S	Ø 3/8"	238,00 €
64715	Simple - NF/I**	PRESTOGREEN 1,9 l/min	Double tempo 7/11 s		Ø 1/2"	94,40 €
64712	Simple - NF/I**	3 l/min	Double tempo 7/11 s		Ø 1/2"	94,40 €
64714	Simple	3 l/min	Double tempo 7/11 s	S	Ø 1/2"	124,85 €
64716	Simple	PRESTOGREEN 1,9 l/min	Double tempo 7/11 s	S	Ø 1/2"	124,85 €
COULEUR MANETTE ANIS						
68091	Mitigeur	3 l/min	Double tempo 7/11 s		Ø 3/8"	208,00 €
68093	Mitigeur	3 l/min	Double tempo 7/11 s	S	Ø 3/8"	238,00 €
64753	Simple - NF/I**	PRESTOGREEN 1,9 l/min	Double tempo 7/11 s		Ø 1/2"	94,40 €
64750	Simple - NF/I**	3 l/min	Double tempo 7/11 s		Ø 1/2"	94,40 €
64752	Simple	3 l/min	Double tempo 7/11 s	S	Ø 1/2"	124,85 €
64754	Simple	PRESTOGREEN 1,9 l/min	Double tempo 7/11 s	S	Ø 1/2"	124,85 €
COULEUR MANETTE GRISE						
68050	Mitigeur	3 l/min	Double tempo 7/11 s		Ø 3/8"	208,00 €
68052	Mitigeur	3 l/min	Double tempo 7/11 s	S	Ø 3/8"	238,00 €
64703	Simple - NF/I**	PRESTOGREEN 1,9 l/min	Double tempo 7/11 s		Ø 1/2"	94,40 €
64700	Simple - NF/I**	3 l/min	Double tempo 7/11 s		Ø 1/2"	94,40 €
64702	Simple	3 l/min	Double tempo 7/11 s	S	Ø 1/2"	124,85 €
64704	Simple	PRESTOGREEN 1,9 l/min	Double tempo 7/11 s	S	Ø 1/2"	124,85 €

* Système sécurité anti-blocage S – ** Produits certifiés NF – *** Peut varier de ± 3 secondes

DOUBLE TEMPORISATION

POUR TOUTES LES VERSIONS :
TEMPORISATION AJUSTABLE

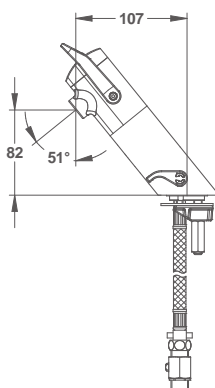
- 7 SEC ET/OU
- 11 SEC

COURTE :
MOUILLAGE 7 SEC

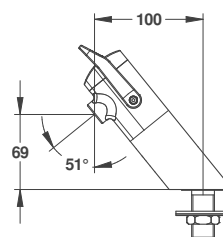
LONGUE :
RINÇAGE
11 SEC



68052



64715





PRESTO NEO® DUO

MURAL

ROBINETTERIE TEMPORISÉE MÉCANIQUE

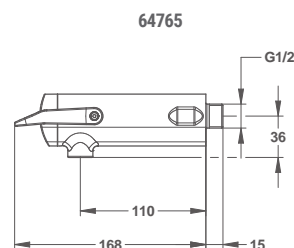
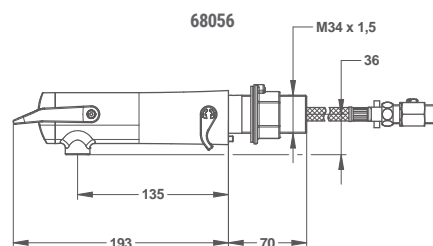


Réf	Robinet	Débit	Temporisation***	S®*	Raccordement	Prix
COULEUR MANETTE FRAMBOISE						
68072	Mitigeur	3 l/min	Double 7/11 s		Ø 3/8"	199,00 €
68074	Mitigeur	3 l/min	Double 7/11 s	S	Ø 3/8"	229,00 €
64735	Simple - NF/I**	PRESTOGREEN 1,9 l/min	Double 7/11 s		Ø 1/2"	85,26 €
64732	Simple - NF/I**	3 l/min	Double 7/11 s		Ø 1/2"	85,26 €
64734	Simple	3 l/min	Double 7/11 s	S	Ø 1/2"	115,71 €
64736	Simple	PRESTOGREEN 1,9 l/min	Double 7/11 s	S	Ø 1/2"	115,71 €
COULEUR MANETTE ANIS						
68095	Mitigeur	3 l/min	Double 7/11 s		Ø 3/8"	199,00 €
68097	Mitigeur	3 l/min	Double 7/11 s	S	Ø 3/8"	229,00 €
64765	Simple - NF/I**	PRESTOGREEN 1,9 l/min	Double 7/11 s		Ø 1/2"	85,26 €
64762	Simple - NF/I**	3 l/min	Double 7/11 s		Ø 1/2"	85,26 €
64764	Simple	3 l/min	Double 7/11 s	S	Ø 1/2"	115,71 €
64766	Simple	PRESTOGREEN 1,9 l/min	Double 7/11 s	S	Ø 1/2"	115,71 €
COULEUR MANETTE GRISE						
68054	Mitigeur	3 l/min	Double 7/11 s		Ø 3/8"	199,00 €
68056	Mitigeur	3 l/min	Double 7/11 s	S	Ø 3/8"	229,00 €
64709	Simple - NF/I**	PRESTOGREEN 1,9 l/min	Double 7/11 s		Ø 1/2"	85,26 €
64706	Simple - NF/I**	3 l/min	Double 7/11 s		Ø 1/2"	85,26 €
64708	Simple	3 l/min	Double 7/11 s	S	Ø 1/2"	115,71 €
64710	Simple	PRESTOGREEN 1,9 l/min	Double 7/11 s	S	Ø 1/2"	115,71 €



* Système sécurité anti-blocage S – ** Produits certifiés NF – *** Peut varier de ± 3 secondes

i Les mitigeurs muraux doivent être installés en traversée de cloison.



PRODUITS COMPLÉMENTAIRES

29860	Robinet d'arrêt droit	9,38 €
29870	Robinet d'arrêt équerre	18,77 €
90096	Robinet d'arrêt droit M/F	9,46 €

PRODUITS COMPLÉMENTAIRES

90214	Sachet écrou G 1/2" (x10)	8,45 €
90593	Clé de démontage aérateur	6,78 €
91024	Outil démontage cartouche	26,57 €



20500

PRESTO 2000

SUR PLAGE/MURAL

ROBINETTERIE TEMPORISÉE MÉCANIQUE

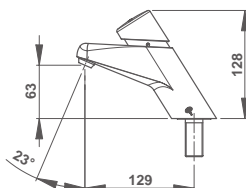


Réf	Robinet	Gamme	Débit	Temporisation***	S**	Raccordement	Robinet d'arrêt	Prix
SUR PLAGE								
20500	Mitigeur - NF/I**	PRESTOMIX 2020	5 l/min	15 s		Ø 3/8"	✓	235,64 €
20527	Mitigeur	PRESTOMIX 2020	5 l/min	PRESTOGREEN 7 s		Ø 3/8"	✓	235,64 €
20521	Mitigeur	PRESTOMIX 2020	5 l/min	15 s		Ø 3/8"		217,10 €
20501	Mitigeur - NF/I**	PRESTOMIX 2020	5 l/min	15 s	S	Ø 3/8"	✓	249,93 €
20529	Mitigeur	PRESTOMIX 2020	5 l/min	PRESTOGREEN 7 s	S	Ø 3/8"	✓	249,93 €
20520	Mitigeur	PRESTOMIX 2020	5 l/min	15 s	S	Ø 3/8"		231,37 €
MURAL								
20002	Simple - Eau chaude - NF/I**	PRESTOMAT 2000	4 l/min	15 s		Ø 1/2"		142,81 €
20000	Simple - Eau froide - NF/I**	PRESTOMAT 2000	4 l/min	15 s		Ø 1/2"		142,81 €
20045	Simple - Eau froide	PRESTOMAT 2000	4 l/min	PRESTOGREEN 7 s		Ø 1/2"		142,81 €
20003	Simple - Eau chaude - NF/I**	PRESTOMAT 2000	4 l/min	15 s	S	Ø 1/2"		157,10 €
20001	Simple - Eau froide - NF/I**	PRESTOMAT 2000	4 l/min	15 s	S	Ø 1/2"		157,10 €
20047	Simple - Eau froide	PRESTOMAT 2000	4 l/min	PRESTOGREEN 7 s	S	Ø 1/2"		157,10 €
MURAL								
20102	Simple - Eau chaude - NF/I**	PRESTOMAT 2010	4 l/min	15 s		Ø 1/2"		114,25 €
20100	Simple - Eau froide - NF/I**	PRESTOMAT 2010	4 l/min	15 s		Ø 1/2"		114,25 €
20142	Simple - Eau froide	PRESTOMAT 2010	4 l/min	PRESTOGREEN 7 s		Ø 1/2"		114,25 €
20103	Simple - Eau chaude - NF/I**	PRESTOMAT 2010	4 l/min	15 s	S	Ø 1/2"		128,54 €
20101	Simple - Eau froide - NF/I**	PRESTOMAT 2010	4 l/min	15 s	S	Ø 1/2"		128,54 €
20144	Simple - Eau froide	PRESTOMAT 2010	4 l/min	PRESTOGREEN 7 s	S	Ø 1/2"		128,54 €

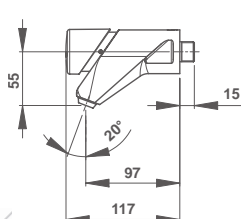
* Système sécurité anti-blocage S - ** Produits certifiés NF Classe acoustique I

*** Peut varier de ± 3 secondes pour les 7 s et de ± 5 secondes pour les 15 s

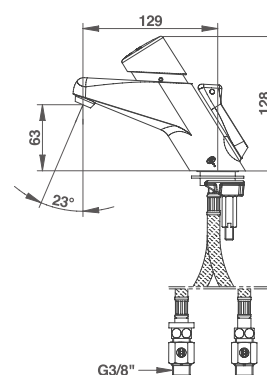
20000



20102



20500



PRODUITS COMPLÉMENTAIRES

90214	Sachet écrou G 1/2" (x10)	8,45 €
90236	Rallonge pour PRESTOMAT mural M G 1/2" (15x21), 30 mm	42,22 €
90465	Rallonge pour PRESTOMAT mural M G 1/2" (15x21), 90 mm	95,19 €



PRESTO 4000 S®

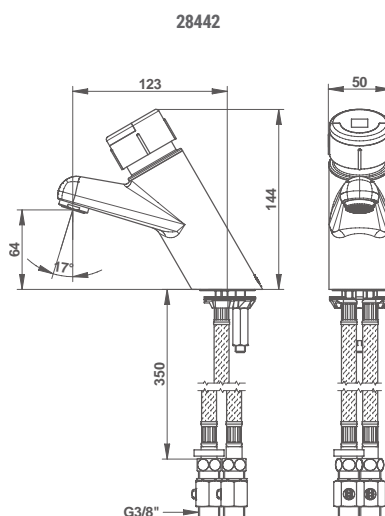
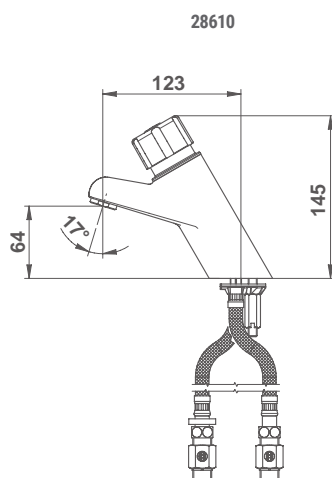
SUR PLAGE

ROBINETTERIE TEMPORISÉE MÉCANIQUE

Réf	Robinet	Débit	Temporisation***	S®*	Raccordement	Robinet d'arrêt	Prix
BOUTON CHROMÉ							
28610	Mitigeur monocommande NFI **	3 l/min	15 s	S	Ø 3/8"	✓	267,17 €
28619	Mitigeur monocommande PRESTOGREEN	1,9 l/min	15 s	S	Ø 3/8"	✓	267,17 €
28617	Mitigeur monocommande	3 l/min	15 s	S	Ø 3/8"		258,26 €
BOUTON NOIR							
28442	Mitigeur monocommande NFI **	3 l/min	15 s	S	Ø 3/8"	✓	228,20 €
28440	Mitigeur monocommande	3 l/min	15 s	S	Ø 3/8"		217,07 €

* Système sécurité anti-blocage **S** – ** Produits certifiés **NFI**

*** Peut varier de ± 3 secondes pour les 7 s et de ± 5 secondes pour les 15 s



PRODUITS COMPLÉMENTAIRES

29860	Robinet d'arrêt droit	9,38 €
29870	Robinet d'arrêt équerre	18,77 €
90426	Aérateur 6 l/min antivandalisme (x2)	43,82 €
90060	Aérateur avec limiteur de débit 3 l/min M 24 x 1 (x5)	23,29 €
90879	Clé de démontage	41,99 €



PRESTO 500

MURAL

ROBINETTERIE TEMPORISÉE MÉCANIQUE



Réf	Robinet	Gamme	Débit	Temporisation***	S®*	Raccordement	Prix
SAILLIE 65 MM							
63020	Eau chaude - NF/I**	PRESTO 504	3 l/min	15 s		Ø 1/2"	68,37 €
63000	Eau froide - NF/I**	PRESTO 504	3 l/min	15 s		Ø 1/2"	68,37 €
63005	Eau froide	PRESTO 504	3 l/min	PRESTOGREEN 7 s		Ø 1/2"	68,37 €
63002	Eau chaude - NF/I** avec rosace	PRESTO 504	3 l/min	15 s		Ø 1/2"	70,03 €
63001	Eau froide - NF/I** avec rosace	PRESTO 504	3 l/min	15 s		Ø 1/2"	70,03 €
62020	Eau chaude	PRESTO 504	3 l/min	15 s		Ø 3/8"	68,37 €
62000	Eau froide	PRESTO 504	3 l/min	15 s		Ø 3/8"	68,37 €
63120	Eau chaude	PRESTO 504	3 l/min	15 s	S	Ø 1/2"	84,81 €
63100	Eau froide	PRESTO 504	3 l/min	15 s	S	Ø 1/2"	84,81 €
63109	Eau froide	PRESTO 504	3 l/min	PRESTOGREEN 7 s	S	Ø 1/2"	84,81 €
33902	Eau froide antigel	PRESTO 504	3 l/min	15 s	S	Ø 1/2"	126,63 €
62120	Eau chaude	PRESTO 504	3 l/min	15 s	S	Ø 3/8"	84,81 €
62100	Eau froide	PRESTO 504	3 l/min	15 s	S	Ø 3/8"	84,81 €
63200	Eau froide - NF** - Grand débit	PRESTO 507	18 l/min	4 - 8 s		Ø 1/2"	82,37 €
SAILLIE 150 MM							
63210	Eau froide	PRESTO 504	3 l/min	15 s		Ø 1/2"	117,59 €
63212	Eau froide	PRESTO 504	3 l/min	PRESTOGREEN 7 s		Ø 1/2"	117,59 €
63214	Eau froide	PRESTO 504	PRESTOGREEN 1,9 l/min	15 s		Ø 1/2"	117,59 €
63220	Eau froide	PRESTO 504	3 l/min	15 s	S	Ø 1/2"	133,73 €
63222	Eau froide	PRESTO 504	3 l/min	PRESTOGREEN 7 s	S	Ø 1/2"	133,73 €
63224	Eau froide	PRESTO 504	PRESTOGREEN 1,9 l/min	15 s	S	Ø 1/2"	133,73 €
SAILLIE 77 MM							
30212	Eau froide et chaude Bi-commande Façade inox brossé	COMMANDE ENCASTRÉE	3 l/min	15 s	S	Ø 1/2"	461,90 €

* Système sécurité anti-blocage S – ** Produits certifiés NF Classe acoustique I* sur références indiquées

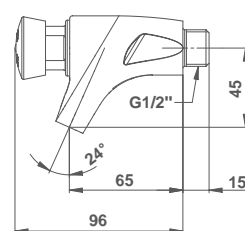
*** Peut varier de ± 3 secondes pour les 7 s et de ± 5 secondes pour les 15 s

PRODUITS COMPLÉMENTAIRES

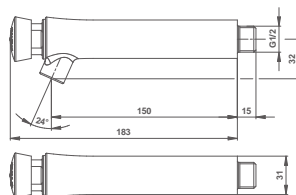
70325	Rosace plate CHR 45x18x1 g3/8	4,60 €
40901	Rosace finition applique Pour arrivée mâle G 1/2"	2,59 €
40915	Rallonge - M G 1/2" (15 x 21) - L = 100 mm	36,94 €



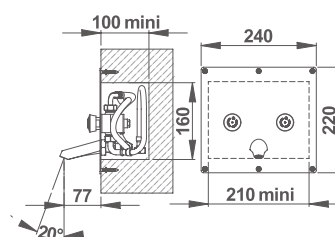
63020



63210



30212





64602

PRESTO 600

SUR PLAGE/MURAL

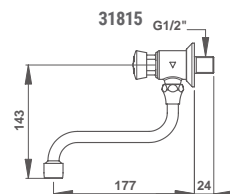
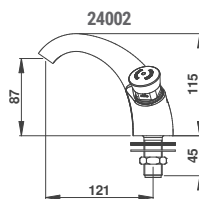
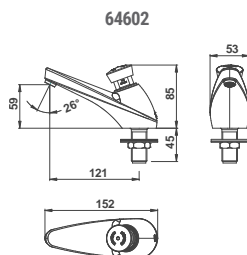
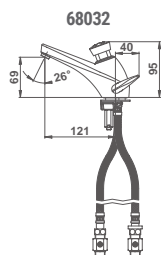
ROBINETTERIE TEMPORISÉE MÉCANIQUE

Réf	Robinet	Nom du produit	Débit	Temporisation***	S®*	Raccordement	Robinetts d'arrêt	Prix
SUR PLAGE								
68032	Mitigeur	PRESTO 3000	3 l/min	15 s		Ø 3/8"	✓	235,11 €
68044	Mitigeur	PRESTO 3000	3 l/min	PRESTOGREEN 7 s		Ø 3/8"	✓	235,11 €
68040	Mitigeur	PRESTO 3000	3 l/min	15 s		Ø 3/8"		215,71 €
68132	Mitigeur	PRESTO 3000	3 l/min	15 s	S	Ø 3/8"	✓	250,03 €
68147	Mitigeur	PRESTO 3000	3 l/min	15 s	S	Ø 3/8"		230,64 €
64622	Simple - Eau chaude - NF/II**	PRESTO 605	3 l/min	15 s		Ø 1/2"		92,69 €
64602	Simple - Eau froide - NF/II**	PRESTO 605	3 l/min	15 s		Ø 1/2"		92,69 €
64944	Simple - Eau froide	PRESTO 605	3 l/min	PRESTOGREEN 7 s		Ø 1/2"		92,69 €
64632	Simple - Eau chaude	PRESTO 605	3 l/min	15 s	S	Ø 1/2"		108,74 €
64612	Simple - Eau froide	PRESTO 605	3 l/min	15 s	S	Ø 1/2"		108,74 €
64613	Simple - Eau froide	PRESTO 605	3 l/min	PRESTOGREEN 7 s	S	Ø 1/2"		108,74 €
24022	Simple - Eau chaude - NF/II**	PRESTO 600	3 l/min	15 s		Ø 1/2"		134,08 €
24002	Simple - Eau froide - NF/II**	PRESTO 600	3 l/min	15 s		Ø 1/2"		134,08 €
24032	Simple - Eau chaude	PRESTO 600	3 l/min	15 s	S	Ø 1/2"		148,99 €
24012	Simple - Eau froide	PRESTO 600	3 l/min	15 s	S	Ø 1/2"		148,99 €
MURAL								
31814	Simple - Eau chaude	PRESTO 612	3 l/min	15 s		Ø 1/2"		102,81 €
31815	Simple - Eau froide - NF/IB**	PRESTO 612	3 l/min	15 s		Ø 1/2"		102,81 €

* Système sécurité anti-blocage S – ** Produits certifiés NF

*** Peut varier de ± 3 secondes pour les 7 s et de ± 5 secondes pour les 15 s

i Modèles P3000 avec bonde sur demande.



PRODUITS COMPLÉMENTAIRES

29860	Robinet d'arrêt droit	9,38 €
29870	Robinet d'arrêt équerre	18,77 €
90096	Robinet d'arrêt droit M/F	9,46 €
90214	Sachet écrou G 1/2" (x10)	8,45 €

PRODUITS COMPLÉMENTAIRES

90234	Bouchon pour hivernage - Pour gammes 600 et 700	6,24 €
37601	Distributeur de savon sur plage PRESTO 905 S® - G 1/2"	115,40 €
37100	Distributeur de savon mural PRESTO 904 S® - G 3/8"	86,54 €




PRESTO 700

SUR PLAGE/MURAL

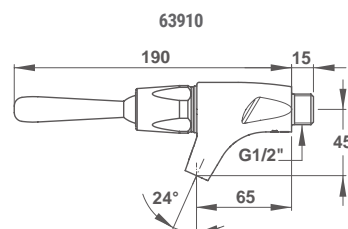
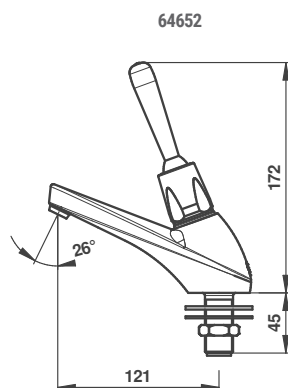
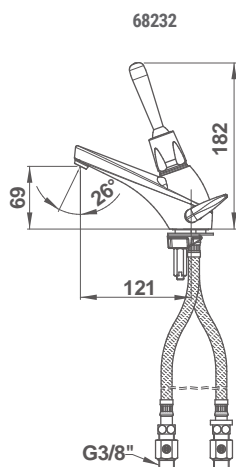
ROBINETTERIE TEMPORISÉE MÉCANIQUE



Réf	Robinet	Gamme	Débit	Temporisation**	Raccordement	Robinet d'arrêt	Prix
SUR PLAGE							
68232	Mitigeur	PRESTO 7000	3 l/min	15 s	Ø 3/8"	✓	258,79 €
68228	Mitigeur	PRESTO 7000	3 l/min	15 s	Ø 3/8"		248,66 €
64652	Simple - NF/II*	PRESTO 705	3 l/min	15 s	Ø 1/2"		113,77 €
MURAL							
63910	Simple - NF/II*	PRESTO 704	3 l/min	15 s	Ø 1/2"		97,57 €



* Produits certifiés ** Peut varier de ± 5 secondes pour les 15 s



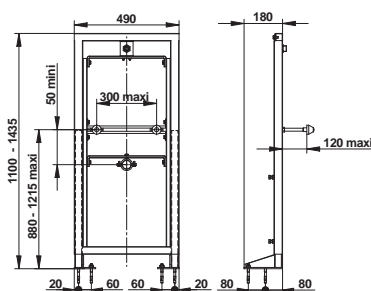
PRODUITS COMPLÉMENTAIRES

29860	Robinet d'arrêt droit	9,38 €
29870	Robinet d'arrêt équerre	18,77 €
90214	Sachet écrou G 1/2" (x10)	8,45 €
90234	Bouchon pour hivernage Pour gammes 600 et 700	6,24 €
37906	Distributeur de savon sur plage PRESTO 915	144,24 €
37910	Distributeur de savon mural PRESTO 914	129,81 €

BÂTI-SUPPORT AUTO-PORTANT POUR LAVABO

18558

Bâti nu pour robinetteries temporisées
PRESTO 504, 704, 612, 2010.
Raccordement Ø 1/2"
Prix : 306,63 €





23644



31683

COMMANDE AU PIED ET FÉMORALE



ROBINETTERIE TEMPORISÉE MÉCANIQUE


Réf	Robinet	Gamme	Débit	Temporisation**	Raccordement	Prix
COMMANDE AU PIED À PÉDALE						
23614	Monopédale Eau froide ou prémitigée - NF/II*	PRESTO SOL 520	6 l/min	3-5 s	Ø 1/2"	137,14 €
23644	Bipédale Eau froide ou prémitigée - NF/I*	PRESTO SOL 530	6l/min	3-5 s	Ø 1/2"	195,91 €
COMMANDE FÉMORALE						
31683	Commande fémorale - NF/II* Manette 340 mm	PRESTO 712	6 l/min	15 s	Ø 1/2"	108,67 €
31919	Commande fémorale Manette 440 mm	PRESTO 712	6 l/min	15 s	Ø 1/2"	115,44 €
31646	Commande fémorale Manette 510 mm	PRESTO 712	6 l/min	15 s	Ø 1/2"	119,54 €



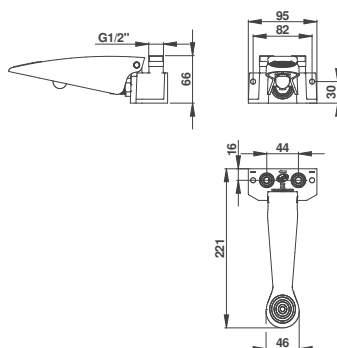
i A fixer au mur ou au sol.

i Les PRESTO SOL sont des solutions antivandalisme.

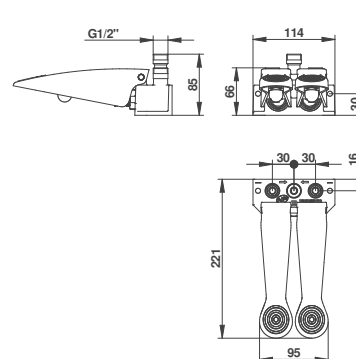
i A fixer au mur.

* Produits certifiés  - ** Peut varier de ± 5 secondes pour les 15 s

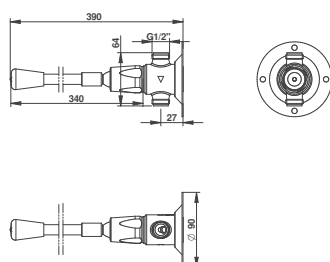
23614



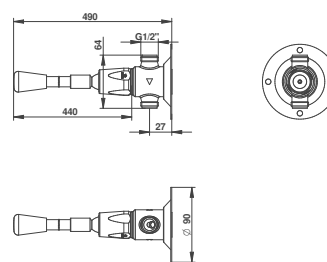
23644



31683



31919



PRODUITS COMPLÉMENTAIRES

90524 Rallonge pour PRESTO 520 et 530 2,74 €



PRESTO 3500

MURAL

ROBINETTERIE TEMPORISÉE MÉCANIQUE

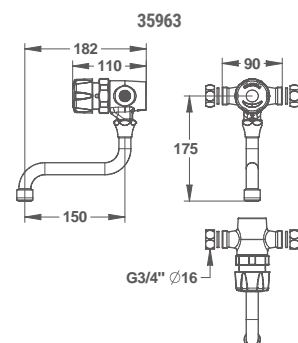
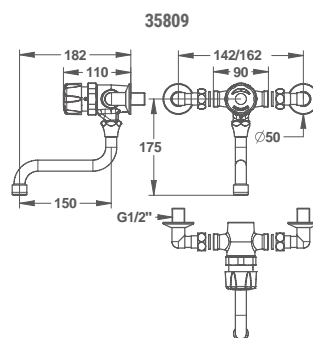
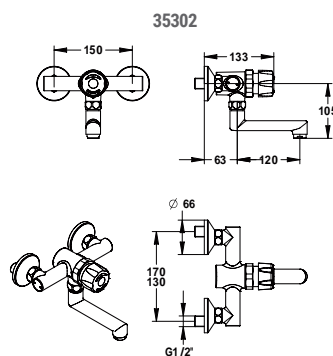


Réf	Robinet	Accessoires livrés	Débit	Temporisation**	Raccordement	Prix
BEC TOURNANT AÉRATEUR MONOBLOC						
35302	Mitigeur monobloc bec tournant Entraxe 150 mm	Rosaces excentrées	5 l/min	15 s	Ø 1/2" - Ø 3/4"	271,32 €
BEC TOURNANT AÉRATEUR						
35809	Mitigeur Bec tournant aérateur	Raccords coudés	6 l/min	15 s	Ø 1/2"	318,70 €

i Rosace de maintien arrière 40910 Ø 56 mm **obligatoire** pour modèles avec raccords coudés.

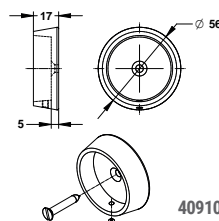
35963	Mitigeur - NF/I* Bec tournant aérateur	Sans raccord	6 l/min	15 s	Ø 3/4"	304,84 €
-------	---	--------------	---------	------	--------	----------

* Produits certifiés  ** Peut varier de ± 5 secondes pour les 15 s



PRODUITS COMPLÉMENTAIRES

06216	Raccord coudé réglable (l'unité) Entraxe de 26 à 36 mm	28,00 €
40910	Rosace de maintien arrière - Ø 56 mm	30,57 €



ASTUCE D'INSTALLATION

Le corps du PRESTO 3500 est réversible !

Vous pouvez donc l'associer à un « bec par-dessus » (réf. 70074/70075) si l'installation ne permet pas une sortie basse.






PRESTO 3500

MURAL

ROBINETTERIE TEMPORISÉE MÉCANIQUE



Réf	Robinet	Accessoires livrés	Débit	Temporisation****	S**	Raccordement	Prix
BRISE-JET ORIENTABLE							
35807	Mitigeur Brise-jet orientable	Raccords soudés	3 l/min	15 s		Ø 1/2"	318,70 €

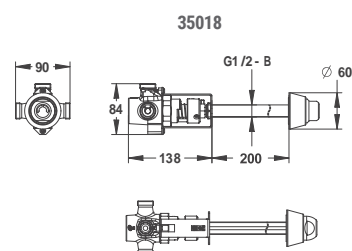
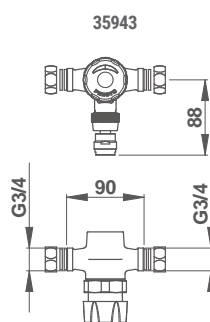
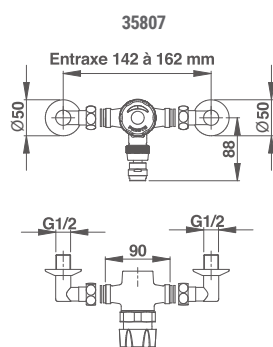
i Rosace de maintien arrière 40910 Ø 56 mm **obligatoire** pour modèles avec raccords soudés.

35943	Mitigeur - NF/I** Brise-jet orientable	Sans raccord	3 l/min	15 s		Ø 3/4"	304,84 €
-------	---	--------------	---------	------	--	--------	----------

TRAVERSÉE DE CLOISON***							
35022	Mitigeur pour cloison max 220mm		6 l/min	15 s		Ø 3/4"	322,05 €
35028	Mitigeur pour cloison max 100mm		6 l/min	15 s	S	Ø 3/4"	333,08 €
35018	Mitigeur pour cloison max 220mm		6 l/min	15 s	S	Ø 3/4"	355,14 €

* Système sécurité anti-blocage S – ** Produits certifiés NF – *** Tige filetée et fourreau recoupable - Min 10 mm

**** Peut varier de ± 5 secondes pour les 15 s





31100

PRESTO 512[®] TC

MURAL TRAVERSÉE DE CLOISON

ROBINETTERIE TEMPORISÉE MÉCANIQUE



Réf	Robinet	Cloison	Bec	Temporisation**	Débit	S [®] *	Raccordement	Prix
31660	Kit complet prêt à poser	De 1 à 200 mm	Court	15 s	6 l/min		Ø 1/2"	196,78 €
31661	Kit complet prêt à poser	De 200 à 300 mm	Court	15 s	6 l/min		Ø 1/2"	196,78 €
31670	Kit complet prêt à poser	De 1 à 200 mm	Long	15 s	6 l/min		Ø 1/2"	213,90 €
31671	Kit complet prêt à poser	De 200 à 300 mm	Long	15 s	6 l/min		Ø 1/2"	213,90 €

COMPOSEZ VOTRE KIT

Réf	Robinet	Cloison	Temporisation**	Débit	S [®] *	Raccordement	Prix
31100	Robinet seul PRESTO 512 S [®] antiblocage		15 s	6l/min		Ø 1/2"	82,67 €

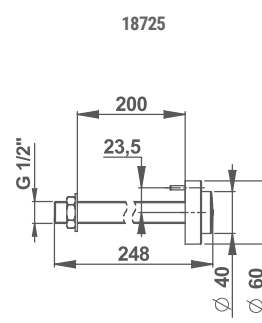
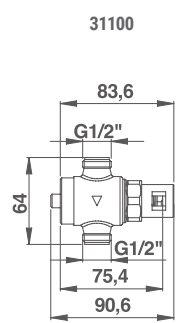
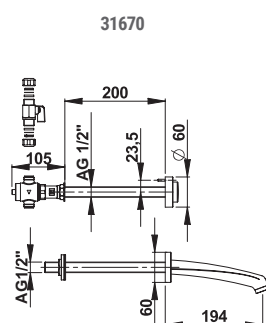
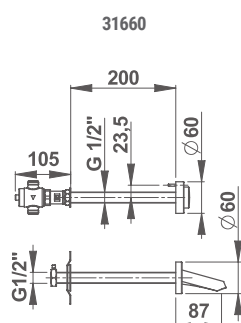
ROBINET SEUL

COMMANDE À TRAVERS CLOISON							
18725	Eau froide	De 1 à 200 mm				Ø 1/2"	53,71 €
18726	Eau froide	De 200 à 300 mm				Ø 1/2"	53,71 €
18730	Eau chaude	De 1 à 200 mm				Ø 1/2"	53,71 €
18731	Eau chaude	De 200 à 300 mm				Ø 1/2"	53,71 €

BEC

30616	Bec droit long	De 1 à 200 mm				Ø 1/2"	82,61 €
30625	Bec droit long	De 200 à 300 mm				Ø 1/2"	96,26 €
30901	Bec droit court	De 1 à 200 mm				Ø 1/2"	59,42 €
30906	Bec droit court	De 200 à 300 mm				Ø 1/2"	73,56 €
30313	Bec tube court Ø 26 mm Longueur L1 = 120 mm	Queue filetée 230 mm				Ø 1/2"	62,48 €
30317	Bec tube long Ø 26 mm Longueur L1 = 200 mm	Queue filetée 230 mm				Ø 1/2"	69,84 €

* Système sécurité anti-blocage – ** Peut varier de ± 5 secondes pour les 15 s





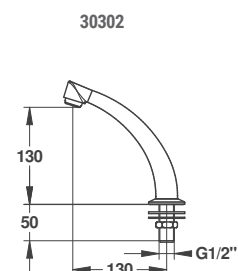
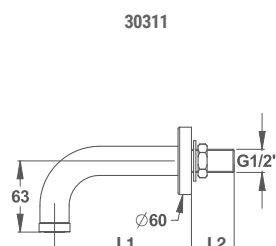
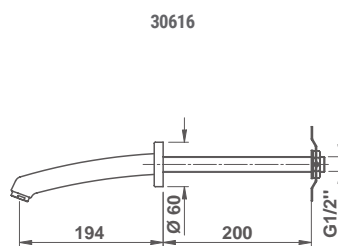
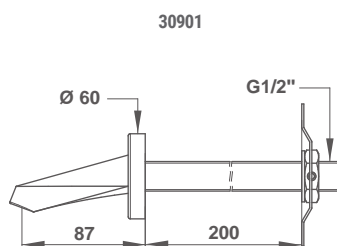
BECS

SUR PLAGE/MURAL


BECS



Réf	Bec	Accessoires	Pose	Cloison	Raccordement	Prix
BEC COURT						
30901	Sans rétention d'eau	Rosace et brise-jet	Mural	1 à 200 mm	Ø M 1/2"	59,42 €
30906	Sans rétention d'eau	Rosace et brise-jet	Mural	200 à 300 mm	Ø M 1/2"	73,56 €
30903	Sans rétention d'eau	Rosace et brise-jet	Mural	Applique	Ø F 1/2"	38,80 €
30900	Sans rétention d'eau	Rosace et brise-jet	Mural	Applique	Ø M 1/2"	38,80 €
BEC LONG						
30616	Sans rétention d'eau	Rosace et brise-jet antivandalisme	Mural	1 à 200 mm	Ø M 1/2"	82,61 €
30625	Sans rétention d'eau	Rosace et brise-jet antivandalisme	Mural	200 à 300 mm	Ø M 1/2"	96,26 €
30620	Sans rétention d'eau	Rosace et brise-jet antivandalisme	Mural	Applique	Ø F 1/2"	61,99 €
30621	Sans rétention d'eau	Rosace et brise-jet antivandalisme	Mural	Applique	Ø M 1/2"	61,99 €
BEC TUBE Ø26MM						
30311	L1 = 120mm, L2 = 50mm	Aérateur anti-tartre, rosace	Mural	1 à 50mm	Ø M 1/2"	48,45 €
30313	L1 = 120mm, L2 = 230mm	Aérateur anti-tartre, rosace	Mural	50 à 230mm	Ø M 1/2"	62,48 €
30315	L1 = 200mm, L2 = 50mm	Aérateur anti-tartre, rosace	Mural	1 à 50mm	Ø M 1/2"	55,81 €
30317	L1 = 200mm, L2 = 230mm	Aérateur anti-tartre, rosace	Mural	50 à 230mm	Ø M 1/2"	69,84 €
BEC SUR PLAGE						
30302	Bec fixe	Aérateur 6l/min et rosace	Sur plage		Ø M 1/2"	78,17 €
30202	Bec tournant 120°	Aérateur 6l/min et rosace	Sur plage		Ø M 1/2"	85,27 €



ROBINET D'ARRÊT ET RACCORD



ACCESSOIRES

Réf	Type d'accessoire	Raccordement	Prix
29840	Robinet d'arrêt droit - Avec joint filtre plat	MM G 1/2" (15 x 21)	21,64 €
29860	Robinet d'arrêt droit - Avec joint filtre plat	MM G 3/8" (12 x 17)	9,38 €
29870	Robinet d'arrêt filtre équerre	M G 1/2" (15 x 21) M G 3/8" (12 x 17)	18,77 €
29830	Robinet d'arrêt filtre équerre - Avec rosace	MM G 1/2" (15 x 21)	14,43 €
90096	Robinet d'arrêt droit - Avec joint filtre plat	MF G 3/8" (12 x 17)	9,46 €
40020	Raccord femelle - Avec écrou pour tube cuivre de 12 x 14 mm	MF G 1/2" (15 x 21)	7,21 €



Robinet d'arrêt droit
MM G 1/2"



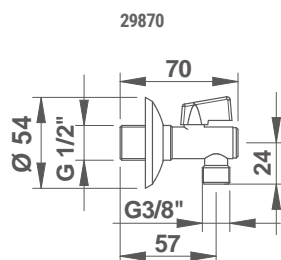
Robinet d'arrêt droit
MM G 3/8"



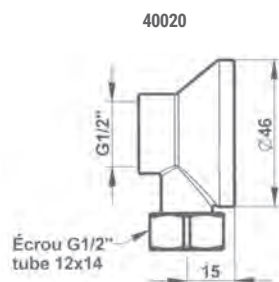
Robinet d'arrêt
filtre équerre



Raccord femelle



29870



40020

SIPHONS ET BONDES

ACCESSOIRES

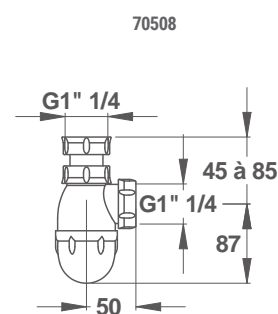
Réf	Produit	Matériau	Finition	Raccordement	Prix
70508	Siphon	ABS	Blanc	F G 1" 1/4	8,24 €
39002	Siphon	Laiton	Chrome	F G 1" 1/4	57,68 €
60565	Bonde	ABS	Chrome	F G 1" 1/4	11,68 €



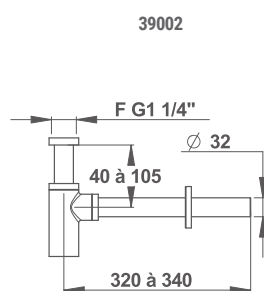
Siphon ABS



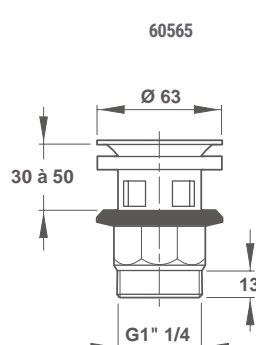
Siphon laiton chromé
Tube télescopique



70508



39002



60565



Bonde hygiénique ABS



| MITIGEUR SUR PLAGE SANS CONTACT PRESTO SO'O® FINITION NOIR MAT
URINOIR SANS CONTACT PRESTO SENSÃO® 8100 N FINITION NOIR MAT
SÈCHE MAINS MURAL SANS CONTACT C-DRY FINITION NOIR MAT |



ROBINETTERIE DOUCHE

GUIDE DE SÉLECTION 62

ROBINETTERIE TEMPORISÉE SANS CONTACT

DL 400 E SENSOR	64
PRESTOTEM® 2 SENSOR	80
DÉTECTION MODULAIRE	94
COULOIR DE DOUCHE	95

ROBINETTERIE TEMPORISÉE MÉCANIQUE

DL 400 SE®	67
DL 300 S®	68
DL 350 S®	68
DL 800 S®	69
PRESTO ALPA® / ALPA S®	70
PRESTO 50	76
PRESTO 500 S®	77
PRESTOTEM® 2 P50	84
PRESTOTEM® 2 ALPA / ALPA S®	85

ROBINETTERIE TEMPORISÉE TACTILE

DL 400 E TOUCH®	67
PRESTO BOX TOUCH® THERMOSTATIQUE	75
PRESTOTEM® 2 TOUCH®	83
PRESTOTEM® 2 TOUCH® MASTERMIX®	83

ROBINETTERIE NON TEMPORISÉE MÉCANIQUE

PRESTOTEM® 2 BI-COMMANDE MASTERMIX®	86
PRESTOTEM® 2 MONOCOMMANDE	88

DOUCHE DE PLEIN AIR

DOUCHES ONLYWOOD	96
PRESTO S4 / PRESTO CC / PRESTO CP	98

COMMANDE À TRAVERS CLOISON

ALPA®	72
KIT PRESTO 512 S®	99
KIT PRESTO 50 / KIT PRESTO 500 S®	100

ACCESSOIRES

PLATINE POUR PRESTOTEM® 2	89
OPTIONS POUR PRESTOTEM® 2	90
POMMES DE DOUCHE	101
RACCORD, ÉCROU, ROBINET D'ARRÊT	102
DOUCHETTE HYGIÉNIQUE	98
BARRE DE DOUCHE	102
SIPHON DE SOL	103

| 35190 | MITIGEUR DE DOUCHE ALPA
29110 | POMME DE DOUCHE
60355 | PATÈRE
60357 | TABLETTE
91037 | PORTE GEL DOUCHE |

GUIDE DE SÉLECTION

ROBINETS SIMPLES | ALIMENTATION PAR LE HAUT



DL 400 E SENSOR®
p 64



DL 400 SE®
p 67



DL 400 E TOUCH®
p 67



PRESTOTEM® 2 SENSOR
p 80



PRESTOTEM® 2 TOUCH®
p 83



PRESTOTEM® 2 P 50
p 84

ROBINETS SIMPLES | ALIMENTATION PAR L'ARRIÈRE



PRESTO 500 S®
p 77



DL 400 SE®
p 67



PRESTOTEM® 2 SENSOR
p 80



PRESTOTEM® 2 TOUCH®
p 83



PRESTOTEM® 2 P 50
p 84

ROBINETS SIMPLES | ALIMENTATION ENCASTRÉE ET À TRAVERS CLOISON



PRESTO 50
p 76



PRESTO 500 S® B
p 77



DÉTECTION
MODULAIRE
p 94



BARRIÈRE
DE DOUCHE
p 95



KIT TC PRESTO 50
p 100



KIT TC PRESTO 500 S®
p 100

ROBINETS SIMPLES | ALIMENTATION PAR LE PLAFOND



DL 300 S®
p 68



DL 350 S®
p 68

ROBINETS SIMPLES | ALIMENTATION PAR LE BAS



PRESTO 50
p 76



COLONNE DE DOUCHE
PRESTO S4
p 98



COLONNE DE DOUCHE
PRESTO CC
p 98



COLONNE DE DOUCHE
PRESTO CP
p 98



COLONNE DE DOUCHE
ONLYWOOD
p 96



Robinetterie mécanique



Robinetterie tactile



Robinetterie sans contact

MITIGEURS* | ALIMENTATION PAR LE HAUT**DL 800 S®**
p 69**PRESTOTEM® 2 P50
THERMOSTATIQUE**
p 84**PRESTOTEM® 2
ALPA®**
p 85**PRESTOTEM® 2
TOUCH®**
p 83**PRESTOTEM® 2
MONOCOMMANDE**
p 88**PRESTOTEM® 2
BI-COMMANDE
MASTERMIX®**
p 86**MITIGEURS* | ALIMENTATION PAR L'ARRIÈRE****DL 800 S®**
p 69**PRESTOTEM® 2 P50
THERMOSTATIQUE**
p 84**PRESTOTEM® 2
ALPA®**
p 85**PRESTOTEM® 2
TOUCH®**
p 83**PRESTOTEM® 2
MONOCOMMANDE**
p 88**PRESTOTEM® 2
BI-COMMANDE
MASTERMIX®**
p 86**PRESTOTEM® 2
PLP**
p 110**MITIGEURS* | ALIMENTATION ENCASTRÉE ET À TRAVERS CLOISON****ALPA®**
p 72**ALPA® PANNEAU**
p 72**PRESTO BOX**
p 75**ALPA® TC**
p 72**MITIGEURS* | PRODUITS COMPLÉMENTAIRES****POMME DE DOUCHE**
p 101**RACCORDS**
p 102**SIPHON DE SOL**
p 103**RÉGULATEUR
THERMOSTATIQUE
MONOPOSTE**
p 120**MITIGEUR
CENTRALISÉ**
p 122**MITIGEURS* | UN MODÈLE, PLUSIEURS DÉCLINAISONS | GAMME ALPA®****ROBINET SEUL
MONTAGE APPARENT**
p 70**ALPA
MONOBLOC**
p 70**ROBINET SEUL
MONTAGE SUR
CLOISON FINE**
p 72**PRÊTS-À-POSER SUR
MONTAGE APPARENT**
p 73**ROBINET SEUL
MONTAGE ENCASTRÉ**
p 72**PRÊTS-À-POSER SUR
PANNEAU PRESTOTEM® 2**
p 85



DL 400 E SENSOR APPLIQUE

ROBINETTERIE TEMPORISÉE SANS CONTACT



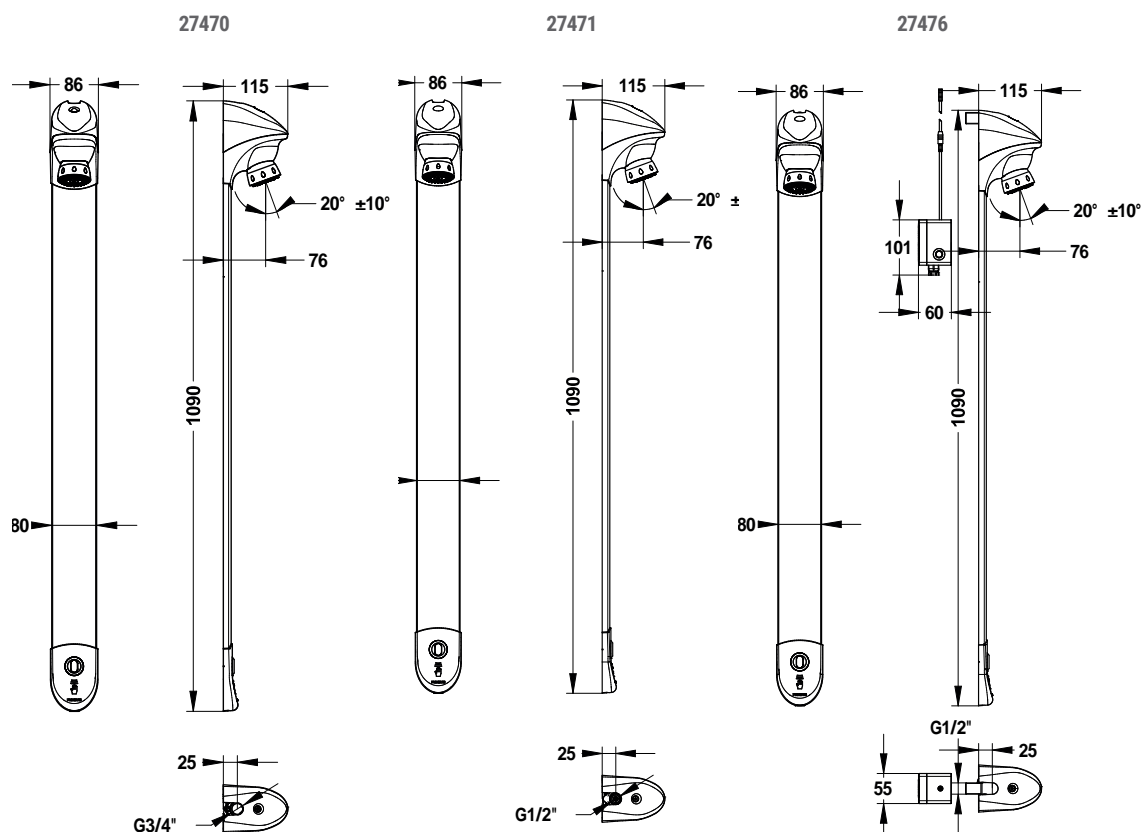
27470



Réf	Robinet	Alimentation	Débit	Temporisation	Raccordement	Robinetts d'arrêt	Prix
27470	Simple	Pile lithium 6V CRP2	6-8 l/min	30 s	Ø 3/4"	×	299,79 €
27471	Simple	Pile lithium 6V CRP2	6-8 l/min	30 s	Ø 1/2"	Droit	322,86 €
27472	Simple	Pile lithium 6V CRP2	6-8 l/min	30 s	Ø 1/2"	Équerre	322,86 €
27474	Simple	Secteur 230V AC avec transformateur	6-8 l/min	30 s	Ø 3/4"	×	299,79 €
27475	Simple	Secteur 230V AC avec transformateur	6-8 l/min	30 s	Ø 1/2"	Droit	322,86 €
27476	Simple	Secteur 230V AC avec transformateur	6-8 l/min	30 s	Ø 1/2"	Équerre	322,86 €

i Temporisation et **rinçage automatique** paramétrables par PRESTOCOM.

Fonction de déclenchement sans contact avec fonction Start / Stop



PRODUITS COMPLÉMENTAIRES

91145	PRESTOCOM	180,66 €
60355	Patère	24,36 €
60351	Porte-serviette 1 barre	44,41 €



| 27472 | PANNEAU DE DOUCHE DL 400 E SENSOR |



| 27472 | PANNEAU DE DOUCHE DL 400 E SENSOR
27402 | PANNEAU DE DOUCHE DL 400 SE |

DL 400 SE[®]
APPLIQUE

ROBINETTERIE TEMPORISÉE MÉCANIQUE



27400



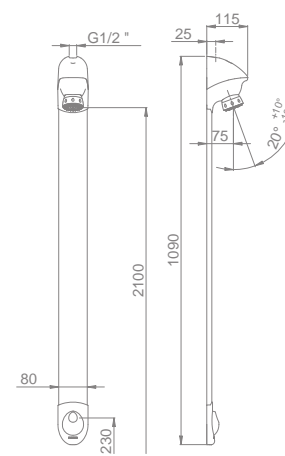
Réf	Robinet	Débit	Temporisation	S*	Raccordement	Robinet d'arrêt	Prix
27400 - NF/I**	Simple	6-8 l/min	20-35 s		Ø 1/2"	Droit	195,01 €
27402 - NF/I**	Simple	6-8 l/min	20-35 s		Ø 1/2"	Équerre	195,01 €
27430 - NF/I**	Simple	6-8 l/min	20-35 s		Ø 3/4"	×	164,54 €

* Système sécurité anti-blocage

** Produits certifiés

Des versions anti-légionelle sont disponibles avec système de déclenchement d'un choc thermique à distance pour protocole curatif (p 114)

27400

DL 400 E TOUCH[®]
APPLIQUE

ROBINETTERIE TEMPORISÉE TACTILE



27432



Réf	Robinet	Alimentation	Débit	Temporisation	Raccordement	Robinet d'arrêt	Prix
27432	Simple	Pile lithium 6V CRP2	6-8 l/min	30 s	Ø 1/2"	Droit	316,53 €
27434	Simple	Pile lithium 6V CRP2	6-8 l/min	30 s	Ø 1/2"	Équerre	316,53 €
27435	Simple	Pile lithium 6V CRP2	6-8 l/min	30 s	Ø 3/4"	×	293,91 €

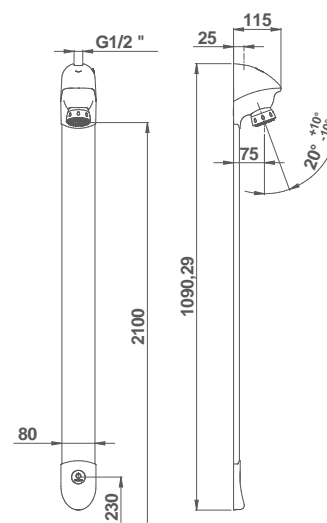
27432

Temporisation et **rinçage automatique** paramétrables via bouton TOUCH[®] PROGRAMME TOUCH[®]

Pendant les 15s suivant la mise sous tension, 4 paramètres peuvent être programmés :

- Le temps d'écoulement : par pas de 1s, réglable de 1s à 5min
- La fréquence du rinçage automatique (activé par défaut) : par pas de 6h, réglable de 6h à 2,5 jours
- La durée du rinçage automatique : par pas de 15s, réglable de 15s à 5 min
- Le déclenchement d'écoulement forcé de 30 min pour les chocs thermiques

On procède par différents nombres d'appuis sur le bouton TOUCH, auxquels le robinet répond par des écoulements.



PRODUITS COMPLÉMENTAIRES

60476	Siphon de sol – Sortie verticale – Ø 50 mm	38,64 €
60475	Siphon de sol – Sortie horizontale – Ø 50 mm	38,64 €
27428	Plaque compensation (8 mm) pour montage DL 400 S [®] / SE [®]	28,13 €
90963	Rotule intermédiaire pour kit filtre anti-légionelle	75,41 €
91087	Stickers autocollants bouton TOUCH x5	12,97 €



Plus d'infos sur :
<http://www.prestodatashare.com/documentation/pdfs/touch.pdf>

DL 300 S[®]

APPLIQUE, TRAVERSÉE DE CLOISON

9,4
/10
INDICE DE RÉPARABILITÉ
27110




GARANTIE
10 ANS
GARANTIE

ROBINETTERIE TEMPORISÉE MÉCANIQUE


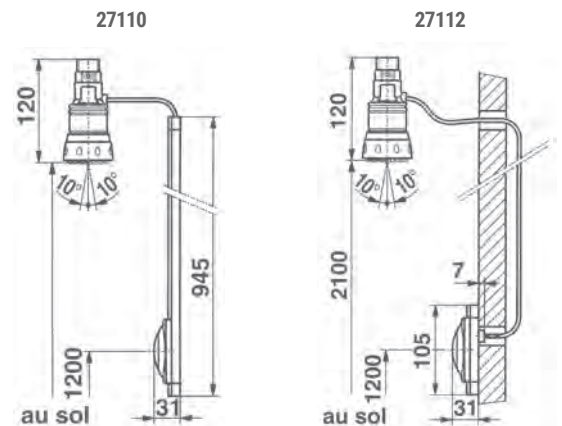
Réf	Robinet	Pose	Débit	Temporisation	S*	Raccordement	Prix
27110 NF/I**	Simple	Applique	10 l/min	20-35 s		Ø 3/4"	171,13 €
27112 NF/I**	Simple	Traversée de cloison	10 l/min	20-35 s		Ø 3/4"	171,13 €

* Système sécurité anti-blocage

** Produits certifiés



27112



DL 350 S[®]

PLAFOND

8,6
/10
INDICE DE RÉPARABILITÉ



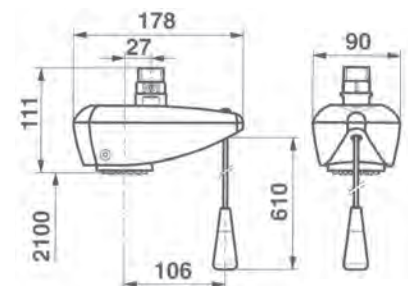
GARANTIE
10 ANS
GARANTIE

ROBINETTERIE TEMPORISÉE MÉCANIQUE

Réf	Robinet	Débit	Temporisation	S*	Raccordement	Prix
27200 - NF/II**	Simple	10 l/min	20-35 s		Ø 3/4"	163,99 €

* Système sécurité anti-blocage

** Produits certifiés



PRODUITS COMPLÉMENTAIRES

60475	Siphon de sol 105 x 105 mm Sortie horizontale Ø 50 mm	38,64 €
60478	Siphon de sol 150 x 150 mm Sortie verticale Ø 50 mm	81,56 €
60355	Patère inox brossé	24,36 €
90963	Rotule intermédiaire pour kit filtre anti-légionelle	75,41 €



27800



DL 800 S[®]

APPLIQUE

ROBINETTERIE TEMPORISÉE MÉCANIQUE



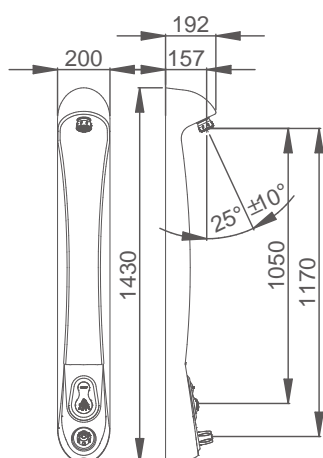
Réf	Robinet	Alimentation	Débit	Temporisation	S*	Ø de raccordement	Prix
AVEC POMME FIXE ET PORTE-SAVON							
27812	Mitigeur thermostatique	Alimentation arrière	6 l/min	60 s	S	Ø 1/2"	847,54 €
27800	Mitigeur thermostatique	Alimentation haute	6 l/min	60 s	S	Ø 1/2"	847,54 €
AVEC POMME FIXE SANS PORTE-SAVON							
27814	Mitigeur thermostatique	Alimentation arrière	6 l/min	60 s	S	Ø 1/2"	847,54 €
27802	Mitigeur thermostatique	Alimentation haute	6 l/min	60 s	S	Ø 1/2"	847,54 €
AVEC DOUCHETTE ET PORTE-SAVON							
27820	Mitigeur thermostatique	Alimentation arrière	6 l/min	60 s	S	Ø 1/2"	918,17 €
27808	Mitigeur thermostatique	Alimentation haute	6 l/min	60 s	S	Ø 1/2"	918,17 €

* Système sécurité anti-blocage S

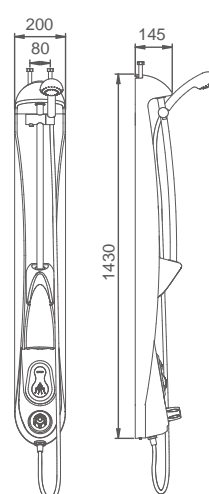
i Fonction start / stop

i Sécurité **anti-brûlure** conforme EN1111

27814



27808



PRODUITS COMPLÉMENTAIRES

POUR DL 800 S[®] AVEC POMME DE DOUCHE FIXE

27830	Cache tuyauterie haut avec cheville et vis inox - Longueur 700 mm	71,03 €
27828	Cache tuyauterie haut avec cheville et vis inox - Longueur 350 mm	49,72 €
27119	Kit d'adaptation pour déclenchement à distance pour DL 300 S [®] / DL 400 S [®] Encastré et DL 800 S [®]	35,00 €
90699	Sachet de 2 raccords en T pour DL	16,65 €

PRODUITS COMPLÉMENTAIRES

POUR DL 800 S[®] AVEC DOUCHETTE

60568	Raccord antistagnation	35,28 €
90743	Douchette avec picots anticalcaires	23,56 €
90061	Support pour douchette	14,33 €
90744	Flexible gris pour douchette	32,58 €



35925

PRESTO ALPA®

APPLIQUE

ROBINETTERIE TEMPORISÉE MÉCANIQUE



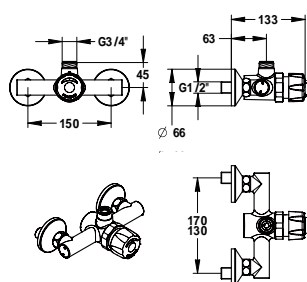
Réf	Robinet	Accessoires livrés	Débit	Temporisation	S*	Raccordement	Prix
MONTAGE APPARENT & CORPS MONOBLOC ENTRAXE 150 MM							
35303	Mitigeur seul	Rosaces excentrées	8 l/min	20-35 s		Ø 3/4" - Ø 1/2"	223,84 €
35304	Mitigeur Kit	Rosaces excentrées	8 l/min	20-35 s		Ø 3/4" - Ø 1/2"	335,76 €
MONTAGE APPARENT							
35814	Mitigeur seul	Raccord équerre	8 l/min	20-35 s		Ø 3/4" - Ø 1/2"	267,23 €
35168	Mitigeur seul	Raccord équerre	8 l/min	20-35 s		Ø 3/4" - Ø 1/2"	291,50 €
35925 NF/II**	Mitigeur seul	Sans raccord	8 l/min	20-35 s		Ø 3/4"	253,84 €
35166	Mitigeur seul	Sans raccord	8 l/min	20-35 s		Ø 3/4"	267,23 €



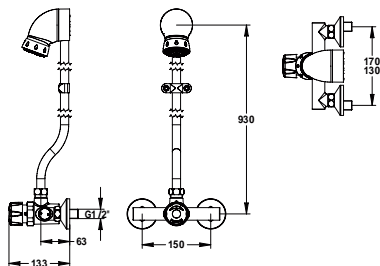
* Système sécurité anti-blocage

** Produits certifiés

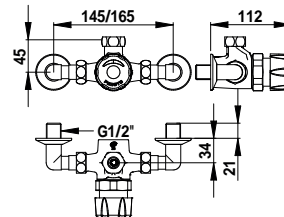
35303



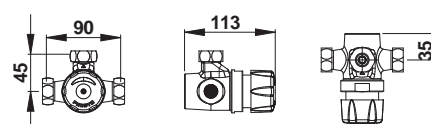
35304



35814



35925



PRODUITS COMPLÉMENTAIRES

06216	Raccord coudé réglable (3/4" x 1/2")	28,00 €
40910	Rosace de maintien arrière	30,57 €



| MITIGEUR DE LAVABO
MONO-COMMANDE 4000S - RÉF. 28610 |
PATÈRE INOX - RÉF. 60355 |

| PORTE GEL DOUCHE - RÉF. 91037 |
| MITIGEUR DE DOUCHE MONO-COMMANDE
ALPA MONOBLOC - RÉF. 35304 |



PRESTO ALPA®

ENCASTRÉ, TRAVERSÉE DE CLOISON

ROBINETTERIE TEMPORISÉE MÉCANIQUE



Réf	Robinet	Pose	Accessoires livrés	Débit	Temporisation	S*	Raccordement	Prix
ENCASTRÉ DANS BOÎTIER ÉTANCHE								
35190**	Mitigeur	Boîtier étanche		8 l/min	20-35 s		Ø 1/2"	440,93 €
35192**	Mitigeur	Boîtier étanche		8 l/min	20-35 s	S	Ø 1/2"	466,88 €

** Livrable au détail :

Version 35190 – Boîtier ALPA® - Boîtier étanche (réf. 90092) - Face intermédiaire (réf. 90091) - Face avant chromée (réf. 90090)

1 ALPA®N® (réf. 35186)

Version 35192 – Boîtier ALPA® S® - Boîtier étanche (réf. 90092) - Face intermédiaire (réf. 90091) - Face avant chromée (réf. 90090)

1 ALPA® S® (réf. 35194)

ENCASTRÉ SUR CLOISON FINE								
35941	Mitigeur	Boîtier standard	Sans raccord	8 l/min	20-35 s		Ø 3/4"	395,22 €
35709	Mitigeur	Boîtier standard	Sans raccord	8 l/min	20-35 s	S	Ø 3/4"	445,16 €

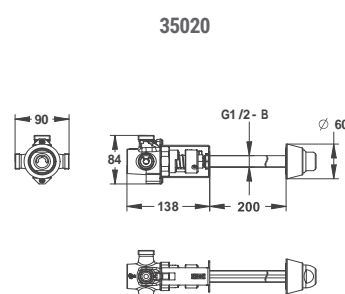
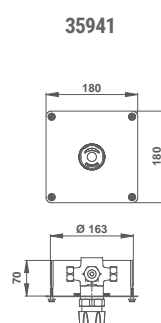
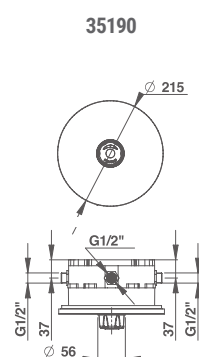
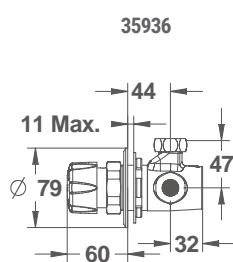
CLOISON LONGUE								
35020	Mitigeur	Cloison max 220 mm		6 l/min	20-35 s		Ø 3/4"	318,83 €
35026	Mitigeur	Cloison max 100 mm		6 l/min	20-35 s	S	Ø 3/4"	329,75 €
35019	Mitigeur	Cloison max 220 mm		6 l/min	20-35 s	S	Ø 3/4"	351,59 €

Tige filetée et fourreau recoupable - Min 10 mm

Pour autres longueurs de cloison, contactez notre service technique assistancetechnique@presto.fr ou 01 46 12 43 56

CLOISON FINE								
35936	Mitigeur	Panneau	Sans raccord	8 l/min	20-35 s		Ø 3/4"	235,51 €
35176	Mitigeur	Panneau	Sans raccord	8 l/min	20-35 s	S	Ø 3/4"	267,23 €

* Système sécurité anti-blocage S





PRESTO ALPA[®]

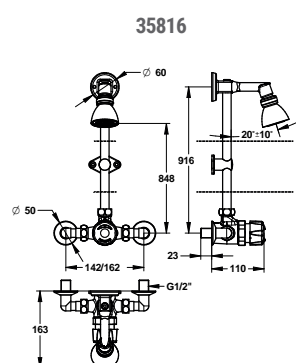
APPLIQUE

ROBINETTERIE TEMPORISÉE MÉCANIQUE

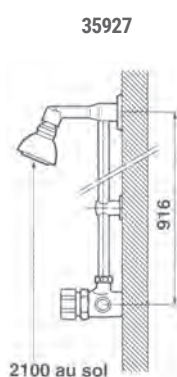
DOUCHES &
ANTI-LÉGIONELLE

Réf	Robinet	Accessoires livrés	Débit	Temporisation	S*	Raccordement	Prix
KIT AVEC POMME DE DOUCHE ORIENTABLE							
35816	Mitigeur	Raccord équerre	8 l/min	20-35 s		Ø1/2"	404,92 €
35927	Mitigeur	Sans raccord	8 l/min	20-35 s		Ø3/4"	388,84 €
KIT AVEC POMME DE DOUCHE FIXE							
35812	Mitigeur	Raccord équerre	6 l/min	20-35 s		Ø1/2"	386,63 €
35172	Mitigeur	Raccord équerre	6 l/min	20-35 s		Ø1/2"	406,56 €
35928	Mitigeur	Sans raccord	6 l/min	20-35 s		Ø3/4"	360,55 €
35170	Mitigeur	Sans raccord	6 l/min	20-35 s		Ø3/4"	380,77 €

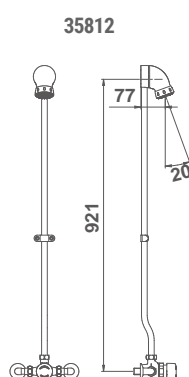
* Système sécurité anti-blocage



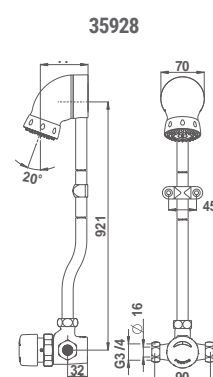
35816



35927



35812



35928



| 35402 | MITIGEUR DE DOUCHE PRESTO BOX
29505 | POMME DE DOUCHE |



35401

PRESTO BOX TOUCH[®] ENCASTRÉ

ROBINETTERIE TEMPORISÉE TACTILE

DOUCHES &
ANTI-LÉGIONELLE

Réf	Robinet	Alimentation	Débit	Temporisation	Raccordement	Robinet d'arrêt	Prix
35401	Mitigeur thermostatique	Pile lithium 6V CRP2	8 l/min	30 s	Ø 1/2"	Interne	690,58 €
35402	Mitigeur thermostatique	Secteur 12-24V sans transformateur	8 l/min	30 s	Ø 1/2"	Interne	690,58 €

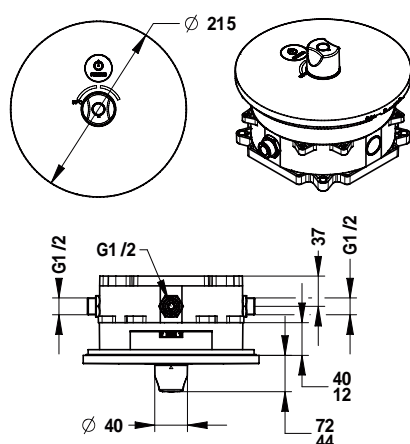
Le mitigeur thermostatique assure la stabilité de la température et une sécurité anti-brûlure

Temporisation et **rinçage automatique** paramétrables via bouton TOUCH

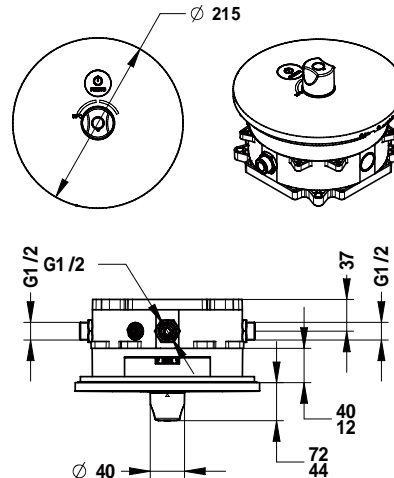
Fonction de déclenchement Start / Stop

Alimentation électrique basse tension (12-24V AC/DC) dans boîtier externe IP65 étanche (transformateur 230V AC / 12-24V AC/DC ou autre non fourni). Compatible avec transformateur 230 V AC / 12 V AC non fourni. (Voir Réf. 90464 / 90711 / 90610 / 90685 / 90704 / 90686)

35401



35402



PRESTO BOX

Premier produit certifié DVGW ! La Deutsche Vereinigung des Gas und Wasser-faches (DVGW) est un organisme de certification indépendant pour l'industrie du gaz et de l'eau en Allemagne et en Europe assurant un gage de qualité et performance du produit dans le temps.

PRODUITS COMPLÉMENTAIRES

90464	Transformateur 230 V AC / 12 V AC pour rail DIN - Pour 1 à 5 robinets (18 VA)	65,49 €
90685	Transformateur 230 V AC / 12 V AC dans boîtier étanche IP65 avec bornier et presse-étoupe - Pour 1 à 5 robinets (18 VA)	158,70 €
60355	Patère	24,36 €
60351	Porte-serviette 1 barre	44,41 €
91087	Stickers autocollants bouton TOUCH X5	12,97 €



PROGRAMME TOUCH[®]

Pendant les 15s suivant la mise sous tension, 4 paramètres peuvent être programmés :

- Le temps d'écoulement : par pas de 1s, réglable de 1s à 5min
 - La fréquence du rinçage automatique (activé par défaut) : par pas de 6h, réglable de 6h à 2,5 jours
 - La durée du rinçage automatique : par pas de 15s, réglable de 15s à 5 min
 - Le déclenchement d'écoulement forcé de 30 min pour les chocs thermiques
- On procède par différents nombres d'appuis sur le bouton TOUCH, auxquels le robinet répond par des écoulements.



Plus d'infos sur : <http://www.prestodatashare.com/documentation/pdfs/touch.pdf>



38022


PRESTO 50

APPLIQUE, ENCASTRÉ

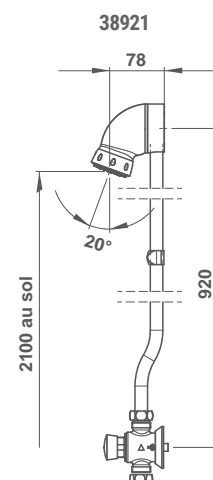
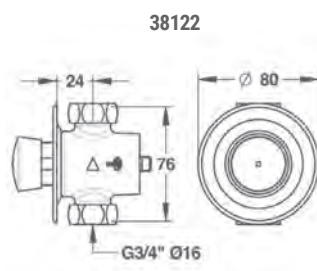
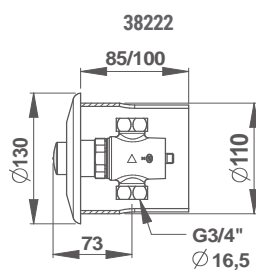
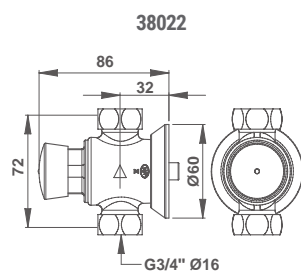
ROBINETTERIE TEMPORISÉE MÉCANIQUE



Réf	Robinet	Caractéristiques	Pose	Alimentation	Débit	Temporisation	Raccordement	Prix
38921	Simple	Pomme fixe	Applique	Par le bas	6 l/min	20-35 s	Ø 3/4"	243,76 €
38772	Simple	Pomme orientable	Applique	Par le bas	8 l/min	20-35 s	Ø 3/4"	272,42 €
38022 NF/II*	Simple	Robinet seul	Applique	Par le bas	8 l/min	20-35 s	Ø 3/4"	93,21 €
38222 NF/II*	Simple	Robinet seul	Encastré	Par le bas	8 l/min	20-35 s	Ø 3/4"	129,04 €
38122 NF/II*	Simple	Robinet seul	Sur panneau max 10mm	Par le bas	8 l/min	20-35 s	Ø 3/4"	107,56 €



* Produits certifiés



PRODUIT COMPLÉMENTAIRE


06216	Raccord coudé réglable (3/4" x 1/2")	28,00 €
60355	Patère 1 tête inox brossé	24,36 €



38320

PRESTO 500 S[®]

APPLIQUE, ENCASTRÉ

DOUCHES &
ANTI-LÉGIONELLE

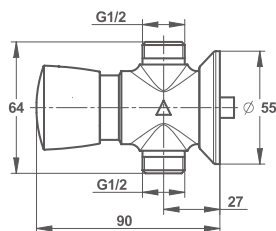
ROBINETTERIE TEMPORISÉE MÉCANIQUE

Réf	Robinet	Pose	Alimentation	Débit	Temporisation	S*	Raccordement	Robinetts d'arrêt	Prix
38310	Simple	Applique	En ligne	5 l/min	20-35 s		Ø 1/2"		94,13 €
38320	Simple	Applique	Arrière	5 l/min	20-35 s		Ø 1/2"		94,13 €
38330	Simple	Encastré	En ligne	5 l/min	20-35 s		Ø 1/2"		137,60 €
38340	Simple	Encastré	En ligne	5 l/min	20-35 s		Ø 1/2"	✓	166,54 €

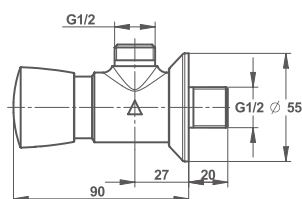


* Système sécurité anti-blocage

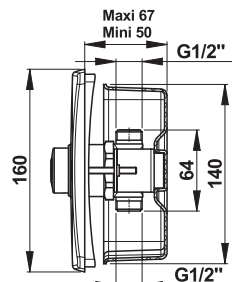
38310



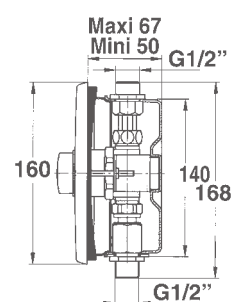
38320



38330



38340



PRODUITS COMPLÉMENTAIRES

POUR PRESTO 500 S[®] B

90425	Rallonge 25 mm pour encastrément supérieur à 67 mm	114,97 €
-------	--	----------

PRESTOTEM® 2, AIMER L'EAU SANS CONTRAINTE

NOUVELLE GÉNÉRATION DE PANNEAUX DE DOUCHE

BÉNÉFICES

Facilité d'installation :
cadre léger (moins de 1 kg)
qui fait gabarit de pose,
une seule personne suffit.

Maintenance aisée :

ouverture totale du panneau

robinet d'arrêt à l'intérieur
du panneau accessible
sans escabeau.



platine de robinetterie
amovible permettant
une maintenance sur
place ou déportée.

Sécurité :

la cartouche thermostatique
conforme NF EN 1111 garantit
une sécurité antibrûlure.
De plus, les versions équipées
de la technologie MasterMix
assurent à la fois une sécurité
antibrûlure et un système
antiprolifération bactérienne
(breveté et unique) dans le
réseau d'eau.

Hygiène :

pas de zone de rétention d'eau
grâce aux nouveaux capots.



PRESTOTEM® 2 TOUCH® ET MITIGEUR
THERMOSTATIQUE MASTERMIX®

PUBLICS

PRESTOTEM® 2 est conçu pour les sanitaires à forte fréquentation et à haute exigence en termes d'hygiène :

- campings
- piscines publiques
- gymnases et centres sportifs
- stades et vestiaires
- hébergements militaires
- ...



Confort :

pomme de douche orientable avec picots anticalcaires.

Résistance :

profilé en aluminium anodisé et nouveau système de verrouillage.

Adaptabilité :

peut convenir à la fois aux arrivées d'eau en alimentation haute et en équerre.

Économie d'eau :

plusieurs options avec différentes gammes de robinetteries temporisées PRESTO.

Évolutivité et largeur de gamme :

platine amovible

et interchangeable sans changement du panneau complet. Les panneaux sont disponibles en plusieurs versions (avec robinetterie temporisée ou non).



PRESTO
ALPA®/ALPA S®



PRESTO
TOUCH®



SENSOR
DéTECTION
SANS
CONTACT



MITIGEUR
THERMOSTATIQUE
SANS MASTERMIX®




MITIGEUR
THERMOSTATIQUE
MASTERMIX®



PRESTO 50



COMMANDES
NON TEMPORISÉES



MasterMiX.
INSIDE



88884

PRESTOTEM[®] 2 SENSOR APPLIQUE

ROBINETTERIE TEMPORISÉE SANS CONTACT

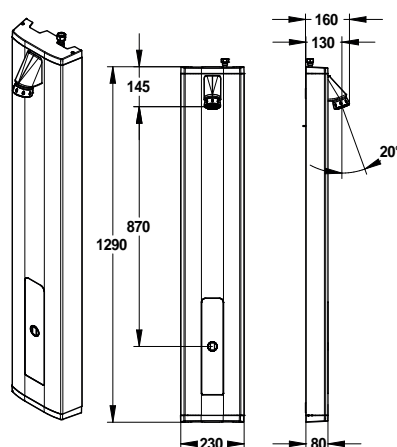
Réf	Caractéristiques	Alimentation électrique	Alimentation hydraulique	Débit	Temporisation	Raccordement	Prix
ROBINET SIMPLE							
88880	Pomme fixe	Pile lithium 6V CRP 2	Haute ou arrière*	6 l/min	30 s	Ø 1/2"	674,86 €
88882	Pomme fixe	Secteur 230V AC avec transformateur	Haute ou arrière*	6 l/min	30 s	Ø 1/2"	674,86 €
MITIGEUR THERMOSTATIQUE							
88884	Pomme fixe	Pile lithium 6V CRP 2	Haute ou arrière*	6 l/min	30 s	Ø 1/2"	789,45 €
88886	Pomme fixe	Secteur 230V AC avec transformateur	Haute ou arrière*	6 l/min	30 s	Ø 1/2"	789,45 €

i Temporisation et **rinçage automatique** paramétrables par PRESTOCOM

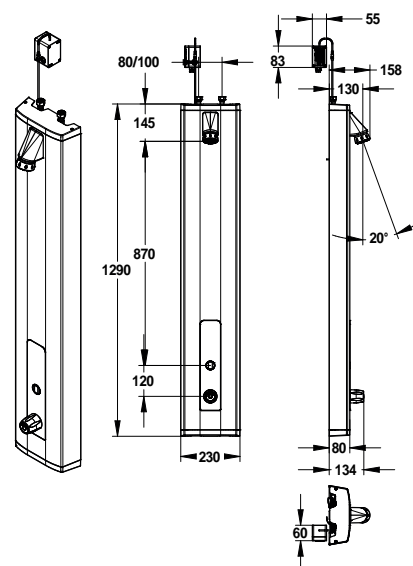
Fonction de déclenchement Start / Stop

* Pour l'alimentation arrière, nous vous recommandons d'utiliser le kit d'adaptation 91026 (p 90).

88880



88886



PRODUITS COMPLÉMENTAIRES

60355	Patère	24,36 €
60351	Porte-serviette 1 barre	44,41 €
91145	Kit boîtier Prestocom	180,66 €
91026	Kit d'adaptation arrière	47,49 €



| 88884 | PANNEAU DE DOUCHE PRESTOTEM 2 SENSOR
91037 | PORTE GEL-DOUCHE
60351 | PORTE-SERVIETTES |





88832

PRESTOTEM[®] 2 TOUCH[®] & MASTERMIX[®]

APPLIQUE

ROBINETTERIE TEMPORISÉE TACTILE

PANNEAU OUVRABLE (VOIR P. 76)

Réf	Caractéristiques	Alimentation électrique	Alimentation hydraulique	Débit	Temporisation	Raccordement	Prix
ROBINET SIMPLE							
88832	Pomme fixe	Pile lithium 6V CRP2	Haute ou arrière*	6 l/min	30 s	Ø 1/2"	668,21 €
88834	Douchette	Pile lithium 6V CRP2	Haute ou arrière*	6 l/min	30 s	Ø 1/2"	727,48 €
MITIGEUR THERMOSTATIQUE STANDARD							
88868	Pomme fixe	Pile lithium 6V CRP2	Haute ou arrière*	6 l/min	30 s	Ø 1/2"	781,67 €
88870	Douchette	Pile lithium 6V CRP2	Haute ou arrière*	6 l/min	30 s	Ø 1/2"	841,79 €
88842	Pomme fixe et inverseur (livré sans douchette)	Pile lithium 6V CRP2	Haute ou arrière*	6 l/min	30 s	Ø 1/2"	862,61 €
MITIGEUR THERMOSTATIQUE MASTERMIX							
88858	Pomme fixe	Pile lithium 6V CRP2	Haute ou arrière*	6 l/min	30 s	Ø 1/2"	984,36 €
88860	Douchette	Pile lithium 6V CRP2	Haute ou arrière*	6 l/min	30 s	Ø 1/2"	1 042,26 €

* Pour l'alimentation arrière, nous vous recommandons d'utiliser le kit d'adaptation 91026 (p 90).



MasterMIX

AVANTAGES DES VERSIONS MASTERMIX

- Sécurité des réseaux d'eau : sans intercommunication entre ECS-EFS*
- Sécurité anti-brûlure :
 - arrêt instantané de l'eau chaude en cas de coupure d'eau froide conformément à la NF EN 1111.
 - volant de température à butée 41°C avec repère. Déverrouillage sécurisé pour choc thermique et accessible uniquement par les services techniques sans démonter le volant.
 - équipé des flexibles silicone adaptés pour les établissements de santé : testé pour cycle de désinfection selon doc Tech 15 de la NF077.

PROGRAMME TOUCH[®]

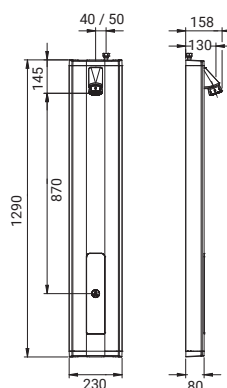
Pendant les 15s suivant la mise sous tension, 4 paramètres peuvent être programmés :

- Le temps d'écoulement : par pas de 1s, réglable de 1s à 5min
 - La fréquence du rinçage automatique (activé par défaut) : par pas de 6h, réglable de 6h à 2,5 jours
 - La durée du rinçage automatique : par pas de 15s, réglable de 15s à 5 min
 - Le déclenchement d'écoulement forcé de 30 min pour les chocs thermiques
- On procède par différents nombres d'appuis sur le bouton TOUCH, auxquels le robinet répond par des écoulements.

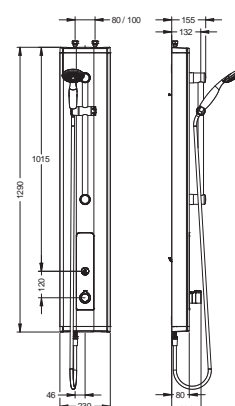


Plus d'infos sur : <http://www.prestodatashare.com/documentation/pdfs/touch.pdf>

88832



88860





88800

PRESTOTEM[®] 2 P50

APPLIQUE

ROBINETTERIE TEMPORISÉE MÉCANIQUE

Panneau ouvrable (voir p. 76)



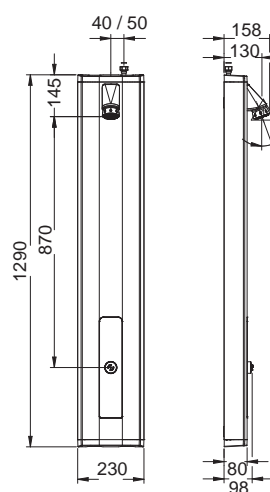
Réf	Caractéristiques	Alimentation	Débit	Temporisation	Raccordement	Prix
ROBINET SIMPLE						
88820	Pomme fixe	Haute ou arrière*	6 l/min	20-35 s	Ø 1/2"	583,07 €
88822	Douchette	Haute ou arrière*	6 l/min	20-35 s	Ø 1/2"	641,40 €
MITIGEUR THERMOSTATIQUE						
88800	Pomme fixe	Haute ou arrière*	6 l/min	20-35 s	Ø 1/2"	712,64 €
88802	Douchette	Haute ou arrière*	6 l/min	20-35 s	Ø 1/2"	770,97 €
MITIGEUR THERMOSTATIQUE ET INVERSEUR						
88806	Pomme fixe (livré sans douchette)	Haute ou arrière*	6 l/min	20-35 s	Ø 1/2"	794,40 €

i Des versions anti-légionelle sont disponibles avec système de déclenchement d'un choc thermique à distance pour protocole curatif (p 106)

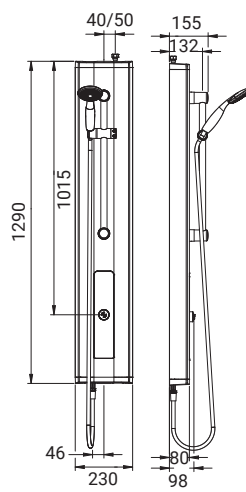
* Pour l'alimentation arrière, nous vous recommandons d'utiliser le kit d'adaptation 91026 (p 90).



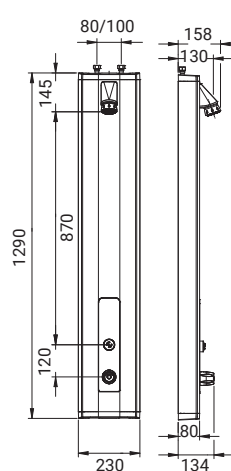
88820



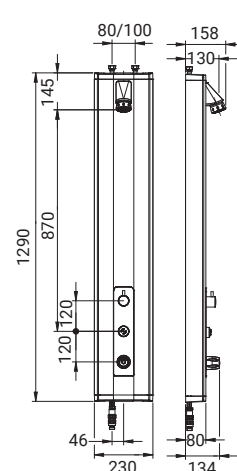
88822



88800



88806



PRODUITS COMPLÉMENTAIRES

91038	Platine hivernage	46,06 €
60568	Raccord antistagnation	35,28 €
91051	Kit volant lisse	81,07 €



88808

PRESTOTEM[®] 2 ALPA APPLIQUE

ROBINETTERIE TEMPORISÉE MÉCANIQUE

PANNEAU OUVRABLE (VOIR P. 76)



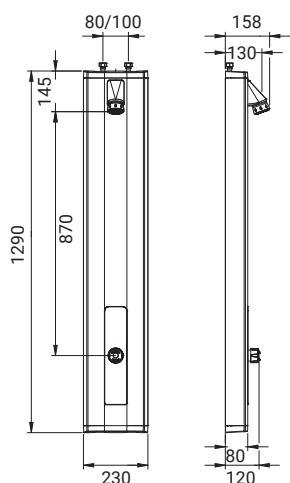
Réf	Caractéristiques	Alimentation	Débit	Temporisation	S**	Raccordement	Prix
MITIGEUR MONO-COMMANDE							
88808	Pomme fixe	Haute ou arrière*	6 l/min	20-35 s		Ø 1/2"	618,10 €
88812	Pomme fixe	Haute ou arrière*	6 l/min	20-35 s	S	Ø 1/2"	686,74 €
88810	Douchette	Haute ou arrière*	6 l/min	20-35 s		Ø 1/2"	676,75 €
88814	Douchette	Haute ou arrière*	6 l/min	20-35 s	S	Ø 1/2"	745,04 €

* Pour l'alimentation arrière, nous vous recommandons d'utiliser le kit d'adaptation 91026 (p 90).

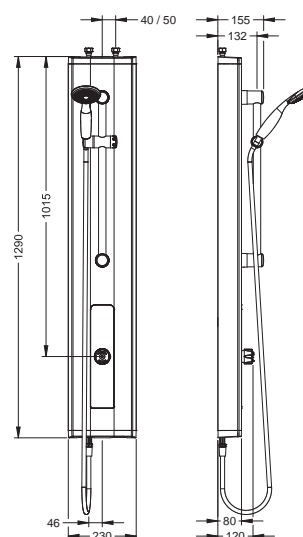
** Système sécurité anti-blocage S



88808



88814



PRODUITS COMPLÉMENTAIRES

91026	Kit d'adaptation arrière	47,49 €
91042	Kit douchette	55,99 €
91037	Porte gel douche	53,12 €



PRESTOTEM[®] 2 BI-COMMANDE MASTERMIX[®] APPLIQUE

ROBINETTERIE NON TEMPORISÉE

PANNEAU OUVRABLE (VOIR P. 76)



Réf	Caractéristiques	Alimentation	Débit	Raccordement	Prix
MITIGEUR THERMOSTATIQUE					
88856	Douchette	Haute ou arrière*	8 l/min	Ø 1/2"	890,54 €
88866	Pomme fixe et inverseur (livré sans douchette)	Haute ou arrière*	8 l/min	Ø 1/2"	1 076,10 €

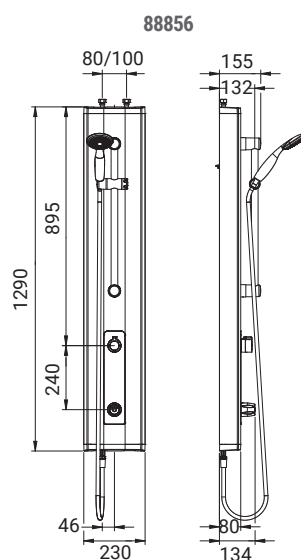


88856

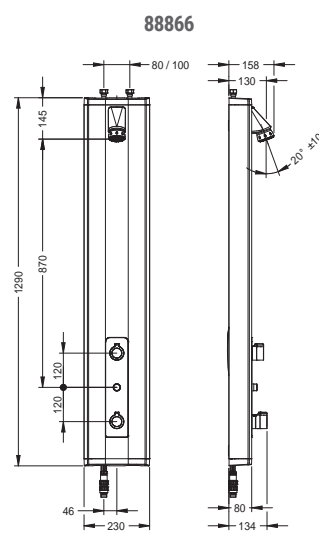
* Pour l'alimentation arrière, nous vous recommandons d'utiliser le kit d'adaptation 91026 (p 90).

AVANTAGES DES VERSIONS MASTERMIX

- Sécurité des réseaux d'eau : sans intercommunication entre ECS-EFS*
- Sécurité anti-brûlure :
 - arrêt instantané de l'eau chaude en cas de coupure d'eau froide conformément à la NF EN 1111.
 - volant de température à butée 41°C avec repère. Déverrouillage sécurisé pour choc thermique et accessible uniquement par les services techniques sans démonter le volant.
 - Équipé des flexibles silicone adaptés pour les établissements de santé : testé pour cycle de désinfection selon doc Tech 15 de la NF077.



88856



88866

MasterMIX[®]MasterMIX[®]

PRODUITS COMPLÉMENTAIRES

91026	Kit d'adaptation arrière	47,49 €
91042	Kit douchette	55,99 €
91037	Porte gel douche	53,12 €
91038	Platine hivernage	46,06 €



| 88866 | PANNEAU DE DOUCHE PRESTOTEM 2 MASTERMIX
91042 | KIT DOUCHETTE
91037 | PORTE-GEL DOUCHE
60331 | BARRE PMR D'ANGLE
60471 | SUPPORT DE DOUCHETTE POUR BARRE
60355 | PATÈRE INOX
60420 | SIÈGE PMR |



PRESTOTEM[®] 2 MONOCOMMANDE APPLIQUE

ROBINETTERIE NON TEMPORISÉE

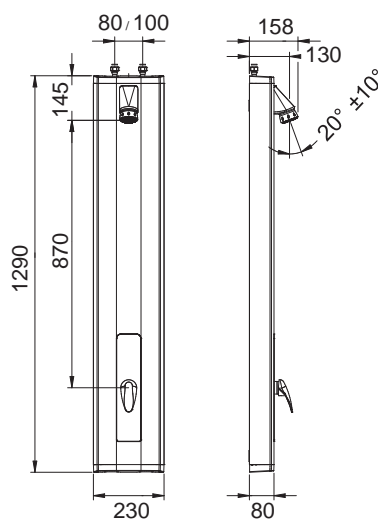
PANNEAU OUVRABLE (VOIR P. 76)



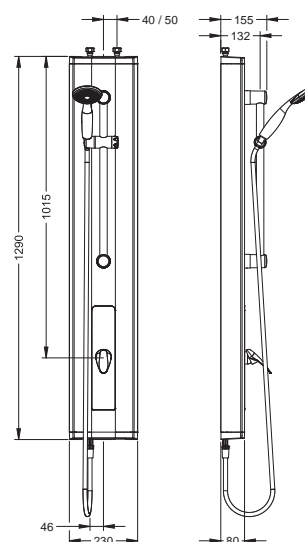
Réf	Caractéristiques	Alimentation	Débit	Raccordement	Prix
MITIGEUR À MANETTE MONOCOMMANDE					
88816	Pomme fixe	Haute ou arrière*	8 l/min	Ø 1/2"	647,86 €
88818	Douchette	Haute ou arrière*	8 l/min	Ø 1/2"	706,18 €

* Pour l'alimentation arrière, nous vous recommandons d'utiliser le kit d'adaptation 91026 (p 90).

88816



88818



PRODUITS COMPLÉMENTAIRES

91026	Kit d'adaptation arrière	47,49 €
91042	Kit douchette	55,99 €
91037	Porte gel douche	53,12 €
91038	Platine hivernage	46,06 €

PRESTOTEM[®] 2

PLATINES INTERCHANGEABLES

ACCESSOIRES

Réf	Type de robinet associé	Prix
91053	PRESTOTEM2 P50 mitigeur thermostatique	355,13 €
91058	PRESTOTEM 2 P50 mitigeur thermostatique douchette	384,21 €
91059	PRESTOTEM 2 P50 mitigeur thermostatique VERSION ANTILÉGIONELLE	425,35 €
91060	PRESTOTEM 2 P50 mitigeur thermostatique inverseur	432,78 €
91061	PRESTOTEM 2 ALPA	308,00 €
91062	PRESTOTEM 2 ALPA douchette	351,89 €
91063	PRESTOTEM 2 ALPA S [®]	342,50 €
91064	PRESTOTEM 2 ALPA S [®] douchette	371,27 €
91065	PRESTOTEM 2 monocommande	316,12 €
91066	PRESTOTEM 2 monocommande douchette	340,33 €
91067	PRESTOTEM 2 P50	278,94 €
91068	PRESTOTEM 2 P50 douchette	312,97 €
91069	PRESTOTEM 2 P50 VERSION ANTILÉGIONELLE	322,32 €
91073	PRESTOTEM 2 touch	412,65 €
91074	PRESTOTEM 2 touch douchette	435,90 €
91111	PRESTOTEM 2 monocommande - VERSION SANTÉ	330,56 €
91112	PRESTOTEM 2 monocommande douchette - VERSION SANTÉ	354,72 €
91113	PRESTOTEM 2 bi-commande Mastermix avec douchette - VERSION SANTÉ	543,84 €
91114	PRESTOTEM 2 touch Mastermix - VERSION SANTÉ	642,57 €
91115	PRESTOTEM 2 touch Mastermix avec douchette - VERSION SANTÉ	670,97 €
91116	PRESTOTEM 2 bi-commande Mastermix inverseur - VERSION SANTÉ	673,29 €
91117	PRESTOTEM 2 PLP touch	915,92 €
91118	PRESTOTEM 2 PLP touch douchette	938,93 €
91141	PRESTOTEM 2 touch mitigeur thermostatique	596,57 €
91142	PRESTOTEM 2 touch mitigeur thermostatique douchette	624,54 €
91189	PRESTOTEM 2 Sensor pile	412,62 €
91190	PRESTOTEM 2 Sensor secteur	412,62 €
91191	PRESTOTEM 2 Sensor pile mitigeur thermostatique	501,08 €
91192	PRESTOTEM 2 Sensor secteur mitigeur thermostatique	501,08 €
91038	PRESTOTEM 2 Platine d'hivernage	46,06 €

* Système sécurité anti-blocage **S**

91073 / 91074



91053 / 91058 / 91059



91060

91061 / 91062 /
91063 / 91064

91065 / 91066



91113



91114 / 91115



91116



91189 / 91190



91191 / 91192



91067 / 91068 / 91069



91038



OPTIONS POUR PRESTOTEM[®] 2



ACCESSOIRES

Réf	Accessoires	Prix
91026	Kit d'adaptation arrière fixe	47,49 €
91042	Kit douchette avec flexible 1,75 m	55,99 €
91037	Porte gel douche en laiton chromé	53,12 €
91038	Platine d'hivernage	46,06 €
91076	Rotule intermédiaire pour kit filtre anti-légionelle	66,11 €
91083	Kit de tube douchette	13,06 €



Kit d'adaptation arrière fixe

91026



Kit douchette

91042



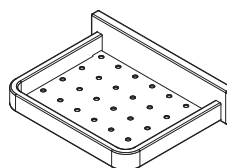
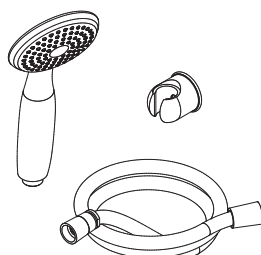
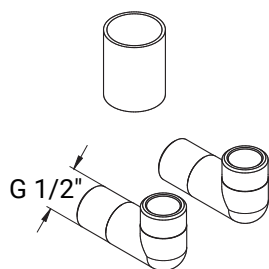
Porte gel douche

91037



Platine d'hivernage

91038



Rotule intermédiaire

91076

Kit de tube
douchette

91083

OPTIONS POUR PRESTOTEM® 2



ACCESSOIRES

Réf	Accessoires	Prix
70280	Rotule pour flexible de douche MF G 1/2"	23,68 €
91030	Pomme de douche PRESTOTEM® 2 complète	102,27 €
91049	Paire de cales d'angle pour PRESTOTEM® 2	137,93 €
91039	Cache tube haut pour panneau de douche	168,36 €
60568*	Raccord antistagnation	35,28 €
90049*	Raccord rapide pour douchette	57,75 €
90743	Douchette avec picots anticalcaires	23,56 €
90744	Flexible gris pour douchette	32,58 €
90145	Régulateur de débit pour pomme de douche 6 l/min (gris) (x5)	22,68 €
90178	Régulateur de débit pour pomme de douche 8 l/min (blanc) (x5)	18,16 €
90146	Régulateur de débit pour pomme de douche 10 l/min (jaune) (x5)	19,29 €
91220	Kit raccord en laiton chromé pour sortie basse avec douchette	51,60 €

* Débit minimal de la robinetterie seule (sans douchette ni raccord antistagnation) dans les conditions d'utilisation

Classe de débit de la douchette préconisée suivant NF EN 1112

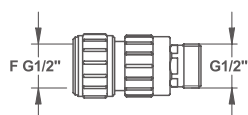
De 6 l/min à 8 l/min	Classe Z (ou ZZ)
De 8 l/min à 10 l/min	Classe A (ou Z ou ZZ)
De 10 l/min à 12 l/min	Classe S (ou A ou Z ou ZZ)
Supérieure à 12 l/min	Classe B (ou S ou A ou Z ou ZZ)

Ne pas équiper le raccord antistagnation de régulateur de débit en sortie.



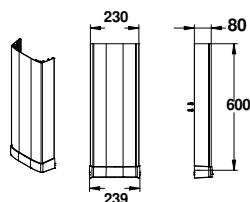
Raccord pour douchette

90049



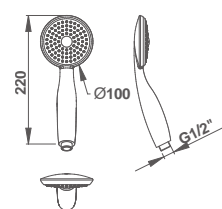
Cache tube haut

91039



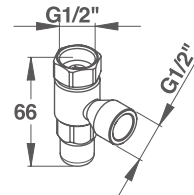
Douchette avec picots anticalcaires

90743



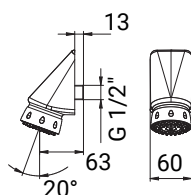
Raccord antistagnation

60568



Pomme de douche PRESTOTEM® 2 complète

91030



Régulateur de débit 8 l/min

90178




Cale d'angle

91049

TABLEAU D'ÉQUIVALENCE

 Produit d'origine de kit platine correspondant (en cas de maintenance)

 Compatibilité de kit platine en fonction de chaque modèle de PRESTOTEM 2 (en cas d'évolution de produit)

 Produit incompatible

KIT PLATINE DES PRESTOTEM 2 ET SA COMPATIBILITE

TABLEAU D'ÉQUIVALENCE

Produit d'origine de kit platine correspondant (en cas de maintenance)

✓

Compatibilité de kit platine en fonction de chaque modèle de PRESTOTEM 2 (en cas d'évolution de produit)

Produit incompatible

Kit Platine P50 MT

Kit Platine P50 MT avec douche

Kit Platine P50 MT anti-légionnelle

Kit Platine P50 MT INV

Kit Platine ALPA

Kit Platine ALPA avec douche

Kit Platine ALPA S

Kit Platine ALPA S avec douche

Kit Platine MONO

91053

91058

91059

91060

91061

91062

91063

91064

91065

P50 MT

88800

88800

✓

✓

✓

✓

✓

P50 MT avec douche

88802

88802

✓

✓

P50 MT anti légionnelle

88804

✓

88804

✓

✓

✓

✓

P50 MT INV

88806

✓

✓

88806

✓

✓

✓

ALPA

88808

✓

✓

✓

88808

✓

✓

ALPA avec douche

88810

✓

88810

✓

ALPA S

88812

✓

✓

✓

✓

88812

✓

ALPA S avec douche

88814

✓

✓

88814

MONO

88816

✓

✓

✓

✓

✓

88816

MONO avec douche

88818

✓

✓

✓

P50

88820

P50 avec douche

88822

P50 anti légionnelle

88824

BI-COMMANDE MASTERMIX avec douche

88856

✓

✓

✓

TOUCH MASTERMIX

88858

✓

✓

✓

✓

✓

✓

TOUCH MASTERMIX avec douche

88860

✓

✓

✓

TOUCH

88832

TOUCH avec douche

88834

BI-COMMANDE MASTERMIX INV

88866

✓

✓








✓

✓

✓

✓

PANNEAUX DE DOUCHE PRESTOTEM 2

										
Kit Platine MONO avec douchette	Kit Platine P50	Kit Platine P50 avec douchette	Kit Platine P50 anti legionnelle	Kit Platine Bi-commande MASTERMIX douchette	Kit Platine TOUCH MASTERMIX	Kit Platine TOUCH MASTERMIX douchette	Kit Platine TOUCH	Kit Platine TOUCH douchette	Kit Platine Bi-commande MASTERMIX INV	Kit Platine hivernage
91066	91067	91068	91069	91113	91114	91115	91073	91074	91116	91038
					✓				✓	✓
✓				✓		✓				✓
					✓				✓	✓
					✓				✓	✓
					✓				✓	✓
✓				✓		✓				✓
					✓				✓	✓
✓				✓		✓				✓
					✓				✓	✓
88818				✓		✓				✓
	88820						✓			✓
		88822						✓		✓
			88824				✓			✓
✓				88856		✓				✓
					88858				✓	✓
✓				✓		88860				✓
	✓		✓				88832			✓
		✓						88834		✓
					✓				88866	✓



52501

DÉTECTION MODULAIRE TRAVERSÉE DE CLOISON, ENCASTRÉ

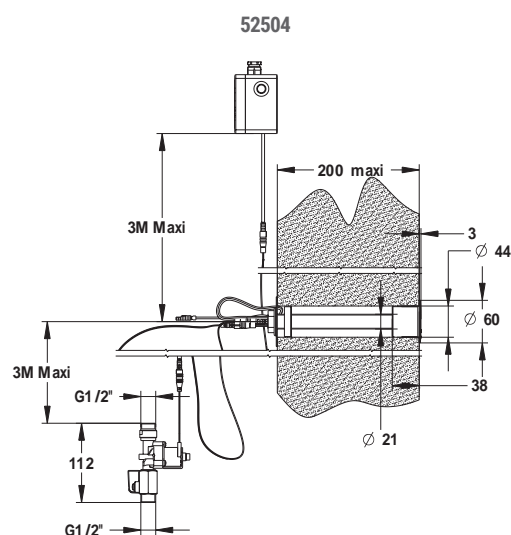
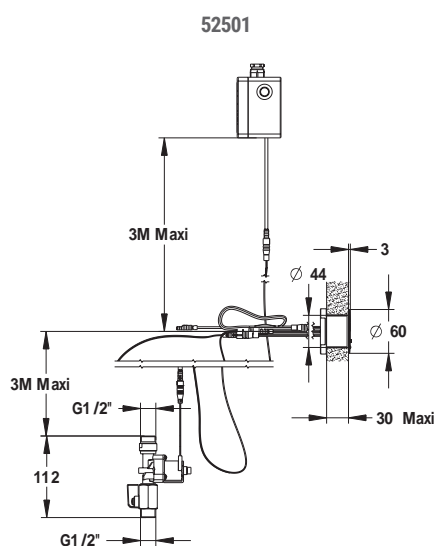


ROBINETTERIE TEMPORISÉE SANS CONTACT

Réf	Robinet	Installation	Épaisseur cloison	Démontage	Débit	Temporisation	Alimentation	Raccordement	Prix
52501	Simple	Traversée de cloison	1 à 30 mm	Par l'arrière	6 l/min	30sec	Secteur 230 V AC	Ø 1/2"	310,00 €
52504	Simple	Traversée de cloison	30 à 200 mm recoupable	Par l'arrière	6 l/min	30sec	Secteur 230 V AC	Ø 1/2"	325,00 €



i Temporisation et rinçage automatique paramétrables par PRESTOCOM.
À associer avec pommes de douches p. 101



PRODUITS COMPLÉMENTAIRES

91145	Kit boîtier pour PRESTOCOM	180,66 €
-------	----------------------------	----------

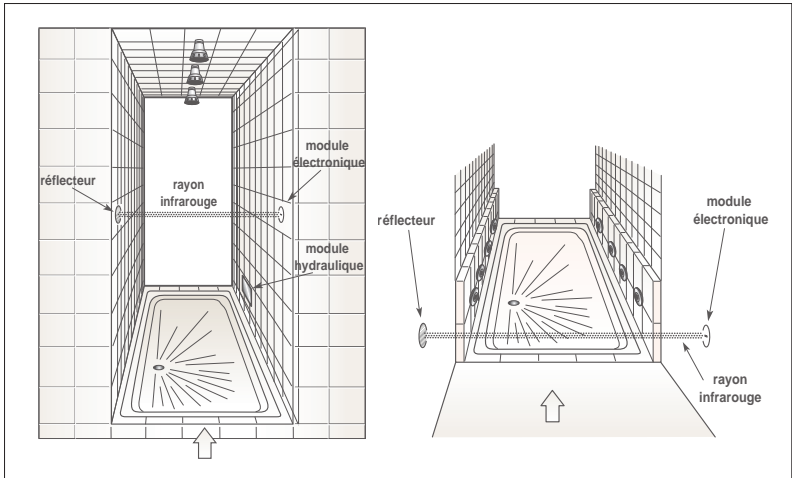
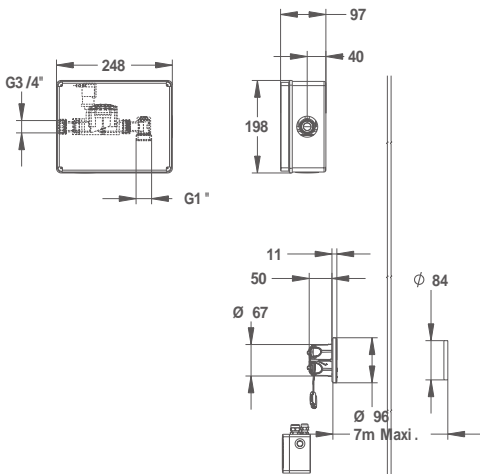


| DÉTECTION MODULAIRE POUR COULOIR DE DOUCHE – RÉF. 52507
POMME DE DOUCHE AU PLAFOND – RÉF. 29320 |

Réf	Installation	Démontage	Débit	Temporisation	Alimentation	Raccordement	Prix
COULOIR DE DOUCHE							
52507	Encastré	Par l'avant	110l/min	10 sec	Secteur 230 V AC	Entrée G1" Sortie G3/4"	650,00 €



- i L'ensemble complet pour couloir de propreté est équipé d'un robinet à détection de présence par coupure de rayon infrarouge. Il permet le déclenchement automatique de l'écoulement d'eau au passage de l'utilisateur et sa fermeture est automatique grâce à une temporisation réglable.
- i Temporisation et rinçage automatique paramétrables par PRESTOCOM.






DOUCHES DE PLEIN AIR

COLONNE ET RINCE-PIEDS

ROBINETTERIE TEMPORISÉE MÉCANIQUE

Nombre de postes	Débit	Temporisation	Finition	Raccordement	H x L x P (mm)
COLONNE DE DOUCHE BOIS					
2	6 l/min	15 sec	Bois exotique	1/2"	2 120 x 400 x 200



COLONNE DE DOUCHE INOX					
2	5 l/min	8 sec	Inox 316L	1/2"	2 264 x 400 x 589



RINCE-PIEDS INOX					
2	5 l/min	8 sec	Inox 316L	1/2"	1 000 x 250



The logo for 'onlywood' features a stylized 'D' icon above the brand name in a lowercase, sans-serif font.

PRESTO[®]
INSIDE



Solutions développées en collaboration avec l'entreprise Onlywood.
Pour toute information, contacter outdoor@presto-group.com



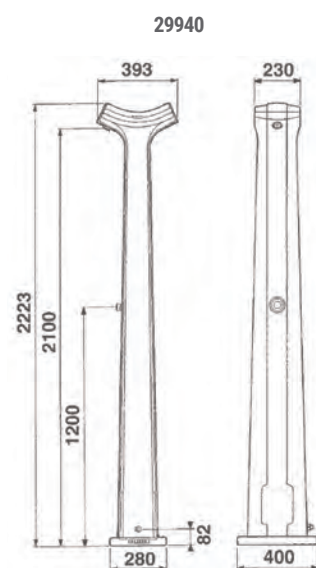
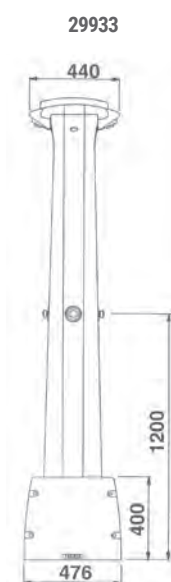
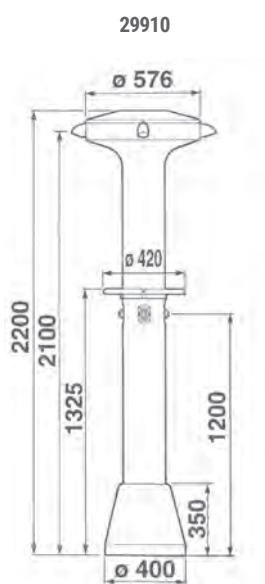


DOUCHES DE PLEIN AIR

AU SOL

ROBINETTERIE TEMPORISÉE MÉCANIQUE

Réf	Robinet	Gamme	Caractéristiques	Postes	Débit	Temporisation	Ø de raccordement	Prix
PRESTO S4 COLLECTIVITÉS								
29910	Simple	S4	Avec porte-savon - Démontable (pour hivernage)	4 postes	10 l/min	15-25 s	Ø 3/4"	4 660,66 €
PRESTO HYDROPOOL CC COLLECTIVITÉS								
29931	Simple	CC2	Prêt-à-poser - Démontable (pour hivernage)	2 postes	6 l/min	30 s	Ø 3/4"	2 362,24 €
29933	Simple	CC4	Prêt-à-poser - Démontable (pour hivernage)	4 postes	6 l/min	30 s	Ø 3/4"	2 936,87 €
PRESTO HYDROPOOL CP PARTICULIERS								
29940	Simple	CP1	Prêt-à-poser - Démontable (pour hivernage)	1 poste	6 l/min	30 s	Ø 3/4"	1 276,89 €
29941	Simple	CP2	Prêt-à-poser - Démontable (pour hivernage)	2 postes	6 l/min	30 s	Ø 3/4"	1 532,28 €





KIT PRESTO 512 S[®]

TRAVERSÉE DE CLOISON

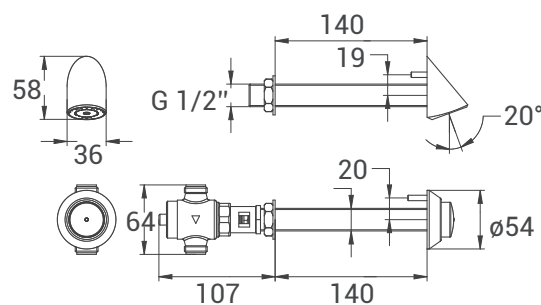
ROBINETTERIE TEMPORISÉE MÉCANIQUE



Réf	Robinet	Caractéristiques	Épaisseur de cloison	Débit	S*	Temporisation	Ø de raccordement	Prix
31186	Simple	Pomme fixe anti-vandalisme	1 à 140 mm	6l/min		15-25 s	M 1/2"	279,94 €

* Système sécurité anti-blocage

Ce kit est adapté aux établissements à sécurité renforcée, pour limiter les risques d'accroche et de vandalisme.





PRESTO 50, 500 S[®]

TRAVERSÉE DE CLOISON

ROBINETTERIE TEMPORISÉE MÉCANIQUE



Réf	Gamme	Caractéristiques	Épaisseur de cloison	Débit	Temporisation	S*	Raccordement	Prix
38230	Kit P50	Pomme fixe et grille orientable 17° ou 25°	1 à 200 mm	6l/min	20-35 s		G3/4"	282,42 €
38231	Kit P50	Pomme fixe et grille orientable 17° ou 25°	200 à 300 mm	6l/min	20-35 s		G3/4"	282,42 €
38240	Kit P500S	Pomme fixe et grille orientable 17° ou 25°	1 à 200 mm	6l/min	20-35 s		G1/2"	285,22 €
38241	Kit P500S	Pomme fixe et grille orientable 17° ou 25°	200 à 300 mm	6l/min	20-35 s		G1/2"	285,22 €

COMPOSEZ VOTRE KIT

Réf	Gamme	Caractéristiques	Épaisseur de cloison	Débit	Temporisation	Raccordement	Prix
ROBINET SEUL							
38760	P50			6l/min	20-35 s		112,97 €
38370	P500 S [®]			6l/min	20-35 s		114,09 €

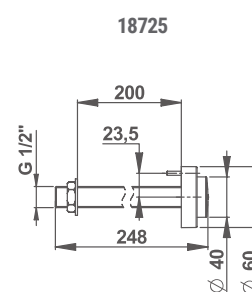
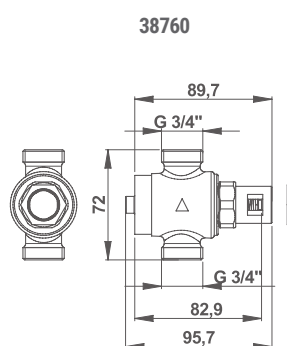
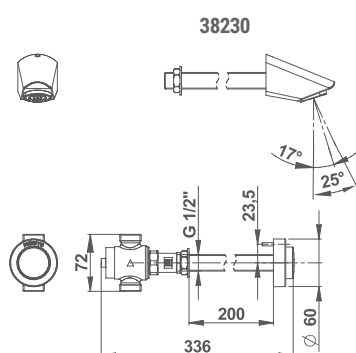
COMMANDES À TRAVERS CLOISON

Réf	Caractéristiques	Épaisseur de cloison	Débit	Temporisation	Raccordement	Prix
18725	Eau froide (piston bleu)	1 à 200 mm				53,71 €
18726	Eau froide (piston bleu)	200 à 300 mm				53,71 €
18730	Eau chaude (piston rouge)	1 à 200 mm				53,71 €
18731	Eau chaude (piston rouge)	200 à 300 mm				53,71 €

POMMES DE DOUCHE

Réf	Caractéristiques	Épaisseur de cloison	Débit	Temporisation	Raccordement	Prix
29120	Pomme fixe avec grille orientable 17° ou 25°	1 à 200 mm			G1/2"	113,64 €
29162	Pomme fixe avec grille orientable 17° ou 25°	200 à 300 mm	6l/min		G1/2"	120,73 €
29155	Pomme fixe antivandalisme Avec système antirotation	1 à 200 mm			G1/2"	106,55 €
29260	Pomme à picots anticalcaires	1 à 15 mm	6l/min		G1/2"	106,55 €
29261	Pomme à picots anticalcaires	15 à 200 mm	6l/min		G1/2"	130,69 €
29262	Pomme à picots anticalcaires	200 à 300 mm	6l/min		G1/2"	144,87 €

* Système sécurité anti-blocage



POMMES DE DOUCHE

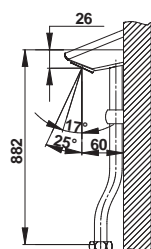
APPLIQUE, CLOISON, PLAFOND

ACCESSOIRES

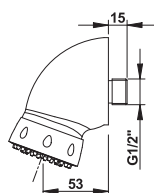
Réf	Pomme	Grille orientable	Picots anticalcaire	Débit	Installation	Livré avec	Alimentation	Prix
29100	Fixe	Oui	Non	Non régulé	Applique	Pomme, tube et collier	F 3/4"	125,01 €
29206	Fixe	Non	Non	Non régulé	Applique	Pomme, tube et collier	F 3/4"	134,97 €
29250	Fixe	Oui	Oui	Régulé 6l/min	Applique	Pomme, tube et collier	F 3/4"	170,46 €
29205	Orientable	Non	Non	Non régulé	Applique	Pomme, tube et collier	F 3/4"	170,46 €
29300	Orientable	Non	Non	Non régulé	Applique	Pomme seule	M 1/2"	120,73 €
29110	Fixe	Oui	Non	Non régulé	Applique	Pomme seule	M 1/2"	71,03 €
29255	Fixe	Oui	Oui	Régulé 6l/min	Applique	Pomme seule	M 1/2"	106,55 €
29301	Fixe	Non	Non	Non régulé	Applique	Pomme seule	M 1/2"	92,32 €
29505	Fixe	Oui	Oui	Régulé 6l/min	Applique	Pomme seule	M 1/2"	117,99 €
29120	Fixe	Oui	Non	Non régulé	Cloison 1-200 mm	Pomme seule	M 1/2"	113,64 €
29162	Fixe	Oui	Non	Régulé 6l/min	Cloison 200-300 mm	Pomme seule	M 1/2"	120,73 €
29155	Fixe	Non	Non	Non régulé	Cloison 1-200 mm	Pomme seule	M 1/2"	106,55 €
29260	Fixe	Oui	Oui	Régulé 6l/min	Cloison 1-15 mm	Pomme seule	M 1/2"	106,55 €
29261	Fixe	Oui	Oui	Régulé 6l/min	Cloison 15-200 mm	Pomme seule	M 1/2"	130,69 €
29262	Fixe	Oui	Oui	Régulé 6l/min	Cloison 200-300 mm	Pomme seule	M 1/2"	144,87 €
27146	Fixe	Oui	Oui	Régulé 6l/min	Plafond	Pomme seule	M 3/4"	71,03 €
29296	Fixe	Non	Non	Limité 10l/min	Plafond	Pomme seule	F 1/2"	56,81 €
29320	Fixe	Non	Non	Non régulé	Plafond	Pomme seule	F 1/2"	8,47 €

Les versions en traversée de cloison sont anti-vandalisme.

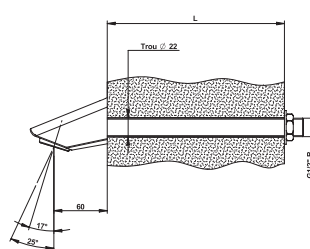
29100



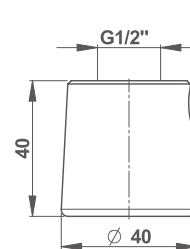
29255



29162



29296



RACCORD, ÉCROU, ROBINET D'ARRÊT

3 ANS
GARANTIE



ACCESSOIRES

Réf	Caractéristiques	Raccordement	Prix
60568	Raccord antistagnation seul	G1/2"	35,28 €
06216	Raccord coudé réglable	MG1/2" - GF3/4"	28,00 €
90124	Écrous inviolable pour pomme fixe (réf. 29301) - Sachet de 5 H M 6 x 10 en laiton chromé		22,16 €
90125	Écrous de grille inviolable pour pomme orientable (réf. 29300) - Sachet de 5 HTCB 6 x 10 en laiton chromé		22,16 €
29835	Robinet d'arrêt équerre réglable	FG 3/4" MG 1/2"	51,93 €



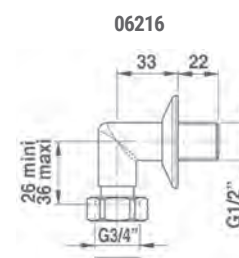
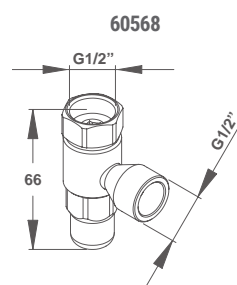
Raccord antistagnation



Raccord coudé réglable

Débit minimal de la robinetterie seule (sans douchette ni raccord antistagnation) dans les conditions d'utilisation	Classe de débit de la douchette préconisée suivant NF EN 1112
De 6 l/min à 8 l/min	Classe Z (ou ZZ)
De 8 l/min à 10 l/min	Classe A (ou Z ou ZZ)
De 10 l/min à 12 l/min	Classe S (ou A ou Z ou ZZ)
Supérieure à 12 l/min	Classe B (ou S ou A ou Z ou ZZ)

Ne pas équiper le raccord antistagnation de régulateur de débit en sortie.



DOUCHETTE HYGIÉNIQUE, BARRE DE DOUCHE COMPLÈTE

3 ANS
GARANTIE

ACCESSOIRES

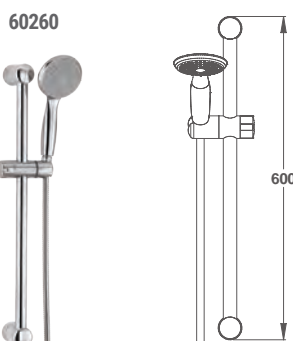
Réf	Produit	Caractéristiques	Prix
60320	Douchette hygiénique	Douchette start/stop avec picots anticalcaires	37,93 €
90743	Douchette hygiénique	Douchette avec picots anticalcaires	23,56 €
75863	Douchette hygiénique	Kit douche jetable jaune (x 25)	184,46 €
75864	Douchette hygiénique	Kit douche jetable bleu (x 25)	184,46 €
75865	Douchette hygiénique	Kit douche jetable vert (x 25)	184,46 €
75866	Douchette hygiénique	Kit douche jetable rouge (x 25)	184,46 €
60260	Barre de douche complète	Accessoires barre douche + douchette support barre douche + douchette + support + flexible	69,68 €
60261	Barre de douche complète	Flexible 150 cm et douchette chromée	34,46 €



60320



75864





SIPHON DE SOL

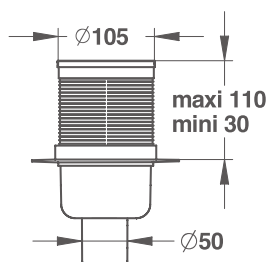
ACCESSOIRES



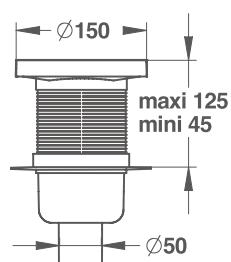
Réf	Grille	Débit	Diamètre	Prix
SORTIE VERTICALE				
60476	Grille inox - 105 × 105 mm	48 l/min	Ø 50 mm	38,64 €
60478	Grille inox - 150 × 150 mm	48 l/min	Ø 50 mm	81,56 €
SORTIE HORIZONTALE				
60475	Grille inox - 105 × 105 mm	48 l/min	Ø 50 mm	38,64 €
60477	Grille inox - 150 × 150 mm	48 l/min	Ø 50 mm	81,56 €



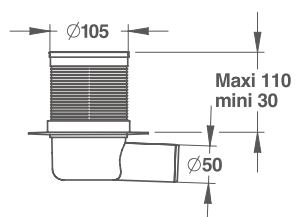
60476



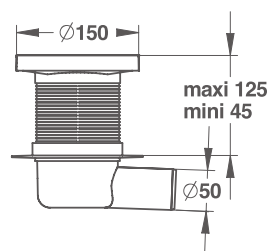
60478



60475



60477





| PRESTO NEO SUR PLAGE |




DOUCHES ANTI-LÉGIONELLE

LA PROBLÉMATIQUE DE LA LÉGIONELLE 106

PRESTO PLP	110
PRESTOTEM 2 PLP	110
BOÎTIER DE COMMANDE À CLÉ	111
PRESTOTEM® 2 P50	112
DL 400 SE®	114
SOLUTION À DÉCLENCHEMENT MANUEL	115

LA PROBLÉMATIQUE DE LA LÉGIONELLE



LA LÉGIONELLOSE EST UNE INFECTION PULMONAIRE POUVANT ÊTRE MORTELLE

La légionelle est une bactérie naturellement présente dans l'eau. Elle se développe dans les réseaux d'eau chaude quand les conditions de température lui sont favorables (entre 25 et 45 °C environ).

L'homme s'expose à la bactérie en respirant de fines

gouttelettes d'eau contaminée, lors de la douche par exemple. Il peut alors développer une légionellose qui entraîne un décès dans environ 10 % des cas. Cette maladie ne se contracte pas au contact d'une personne infectée, ni en buvant une eau contenant des légionelles.

La légionellose peut toucher tout le monde, mais les risques augmentent avec l'âge, en cas de maladie respiratoire chronique, de tabagisme...

La légionelle s'installe dans les équipements d'eau chaude sanitaire avec une T° inférieure ou égale à 55 °C. En dessous de 19/20 °C, la bactérie est présente en faible concentration.

Entre 25 °C > T° > 45 °C, elle prolifère dans les eaux stagnantes.

Conditions d'élimination de la bactérie : à 50 °C, sa croissance est stoppée, mais la bactérie survit ; à 55 °C, le temps de destruction dure plusieurs heures, à 60 °C, il est de 32 min, à 66 °C, de 2 min, et à 70 °C, de 1 min (source : DRASS/DASS).

LUTTE CONTRE LA LÉGIONELLOSE

1. LES NOUVELLES DISPOSITIONS INTRODUITES PAR L'ARRÊTÉ DU 1^{ER} FÉVRIER 2010

Afin de réduire le nombre de légionelloses en France, l'arrêté du 1^{er} février 2010 prescrit une surveillance des installations d'eau chaude sanitaire dans les établissements recevant du public possédant des points d'usage à risque (douches, douchettes, bains à remous ou à jets, etc.). Les hôtels, piscines, établissements pénitentiaires, les résidences de tourisme, les campings et les ERP sont donc concernés.

2. LES PRINCIPALES DISPOSITIONS DE L'ARRÊTÉ DU 1^{ER} FÉVRIER 2010

Une surveillance des installations sous la responsabilité directe du responsable des installations (article 3).

Le responsable des installations doit mettre en place une surveillance de la température de l'eau chaude et de la présence de légionelles dans l'eau. La surveillance minimale est définie par l'annexe 2 de l'arrêté :

POINTS DE SURVEILLANCE	MESURES OBLIGATOIRES pour chacun des réseaux d'ECS	
	Température de l'eau	Analyse de légionelles
Sortie de la/des production(s) d'ECS (mise en distribution)	1 fois par jour (ou en continu)	–
	1 fois par mois	–
Fond de ballon(s) de production et de stockage d'ECS, le cas échéant	–	1 fois par an
	–	1 fois par an
Point(s) d'usage à risque le(s) plus représentatif(s) du réseau et point(s) d'usage le(s) plus éloigné(s) de la production d'ECS	1 fois par semaine (ou en continu)	1 fois par an
	1 fois par mois	1 fois par an
Points d'usage représentatifs situés dans les services accueillant des patients identifiés par le comité de lutte contre les infections nosocomiales (ou toute organisation chargée des mêmes attributions)	1 fois par semaine (ou en continu)	1 fois par an
	–	–
Retour de boucle (retour général), le cas échéant	1 fois par semaine (ou en continu) au niveau de chaque boucle	1 fois par an
	1 fois par semaine (ou en continu) au niveau de chaque boucle	1 fois par an

Établissements hospitaliers... Campings, prisons, piscines, autres ERP...

Tout en respectant cette surveillance minimale, le responsable des installations définit la fréquence des contrôles de température et d'analyses de légionelles au niveau de chaque réseau d'eau chaude de son établissement.

L'article 3 précise que la surveillance est renforcée par le responsable des installations notamment en cas d'incident ou de dysfonctionnement sur le réseau d'eau chaude sanitaire de nature à favoriser la prolifération des légionelles.

Cette surveillance est également renforcée par le responsable des installations à la demande du directeur général de l'agence régionale de la santé, notamment lorsque la qualité de l'eau ne respecte pas les objectifs fixés par l'article 4 ou lorsqu'un signalement en cas de légionellose est mis en relation avec l'usage de l'eau distribuée.

3. POUR LES RÉSEAUX D'EAU CHAUDE SANITAIRE NON UTILISÉS PENDANT PLUSIEURS SEMAINES (CAMPINGS, ETC.)

Des analyses de légionelles doivent être réalisées (après la purge des réseaux) dans les deux semaines qui précèdent l'accueil du public. Ce délai doit permettre au responsable de l'établissement de connaître les résultats d'analyses avant l'accueil du public et de mettre en œuvre les mesures correctives nécessaires (article 3).

4. RAPPEL DES TEMPÉRATURES ET NOMBRE DE LEGIONELLA PNEUMOPHILA : LES VALEURS À RESPECTER (article 4)

	Températures d'ECS fixées par l'arrêté du 30 nov. 2005	Nombre de Legionella pneumophila au niveau des points d'usage à risques
Valeurs à respecter	55 °C minimum en sortie de production	Le plus faible possible en fond de ballon et en retour de boucle si le réseau est bouclé
	50 °C minimum en retour de boucle, si le réseau est bouclé	
	50 °C maximum au point d'usage dans les pièces destinées à la toilette	Inférieurs à 1 000 UFC/l (unités formant colonie par litre) au point de puisage
	60 °C minimum dans les autres pièces	
	90 °C avec signalisation dans les cuisines	

5. TRAÇABILITÉ DE LA SURVEILLANCE (article 3)

Le responsable des installations doit assurer la traçabilité de la surveillance. Pour ce faire, il consigne dans un fichier sanitaire des installations :

- les modalités et les résultats de la surveillance (contrôle température et analyses légionelles) ;
- les éléments descriptifs des réseaux d'eau chaude sanitaire ;
- les éléments relatifs à la maintenance de ces installations.

Le fichier sanitaire sera demandé systématiquement au responsable de l'établissement en cas de contrôle ou de déclaration de légionellose d'une personne ayant séjourné dans un établissement.



6. CHOIX D'UN LABORATOIRE D'ANALYSES (article 5)

Les prélèvements d'eau et analyses de légionelles, prévus dans le cadre de l'arrêté, doivent être réalisés par un laboratoire accrédité (COFRAC ou autre organisme d'accréditation européen) suivant la norme NF T 90-431.

Le choix du laboratoire, les frais d'analyses, la période de prélèvement et la stratégie de prélèvement relèvent du responsable des installations (article 6).

7. LES DÉLAIS D'APPLICATION (article 7)

Ces nouvelles dispositions s'appliquent à différentes échéances selon le type d'établissement :

- établissements de santé et EHPAD à compter du 1^{er} janvier 2010 ;
- hôtels, campings, résidences de tourisme et établissements pénitentiaires à compter du 1^{er} janvier 2011 ;
- pour les autres ERP à compter du 1^{er} janvier 2012.

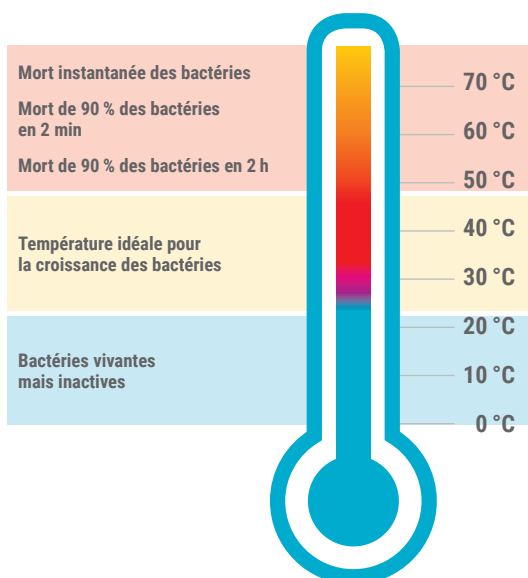
LA PROBLÉMATIQUE DE LA LÉGIONELLE



Dans le cas d'établissements comme les hôtels, les campings, les piscines et les spas..., il est recommandé de ne pas prendre de risque avec la légionellose et d'opter pour un système automatique luttant contre la légionellose avec des désinfections thermiques à la fréquence souhaitée. Outre la sécurité renforcée, cela diminue les frais d'entretien et offre une prévention de qualité : la désinfection thermique n'est plus une solution curative, mais devient une solution préventive.

PAR RAPPORT AU CHOC CHLORÉ, LA DÉSINFECTION THERMIQUE EST :

- Plus efficace
- Moins coûteuse
- Plus facile à mettre en place
- Réalisable sur le réseau EF et EC



L'ASSISTANCE TECHNIQUE PRESTO VOUS PROPOSE UNE SOLUTION SUR MESURE ADAPTÉE À VOTRE RÉSEAU :

- Étude de vos plans (installations neuves ou anciennes)
- Proposition de solution personnalisée
- Devis détaillé
- Aide à l'installation
- Mise en service avec vos équipes techniques
- Assistance téléphonique à tout moment

Campings, hôtels, spas, piscines, établissements hospitaliers, EHPAD, établissements pénitentiaires, effectuez vos chocs thermiques en toute sérénité !

La solution PRESTO vous offre sécurité et traçabilité.

ENVOYEZ-NOUS VOS PLANS :

Par mail à assistancetechnique@presto-group.com ou contactez-nous par téléphone au 01 46 12 34 56 ou par fax 05 46 05 58 30, le service technique PRESTO étudiera la solution la plus adaptée à votre installation.

i Tous les robinets de lavabo et de douche PRESTO résistent à des températures > à 75 °C dans le cadre des élévations de températures quotidiennes.

PANNEAUX DE DOUCHE ANTI-LÉGIONELLE

PRESTOTEM PLP - PRESTO PLP

SOLUTION UNIQUE ET BREVETÉE

pour une désinfection
totale du système de
douche et sécurisée



Bouton de commande
piézo-électronique



Bouton thermostatique



Clapet Anti-retour

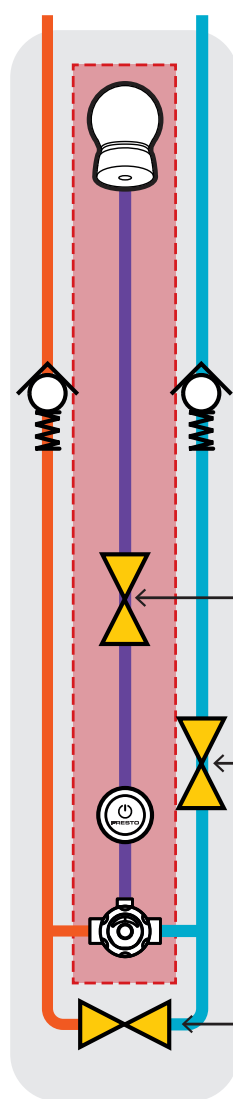


Electrovanne

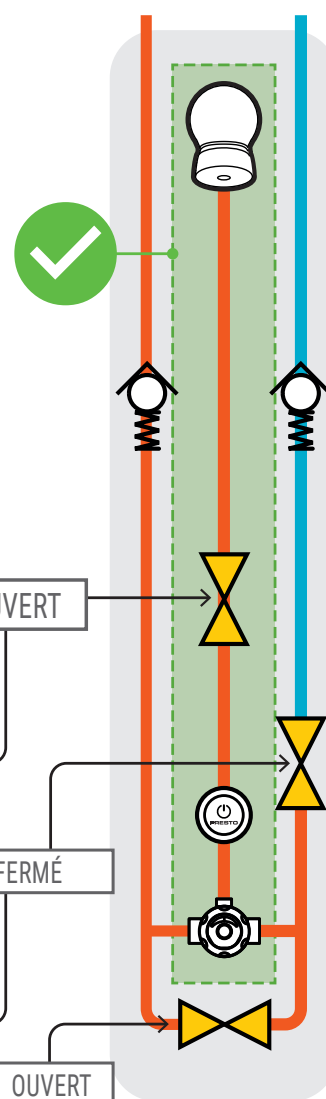


Zone à risque désinfectée
par le choc thermique

EN FONCTION NORMALE



EN COURS DE DÉSINFECTION



Équipé du système by-pass breveté, les nouveaux panneaux de douche **PRESTO PLP** et **PRESTOTEM 2 PLP** permettent de réaliser des chocs thermiques à distance dans le cadre d'anti-légionelle (par le biais du boîtier de commande) garantissant une désinfection totale du réseau sans restant des zones à risque. Elles sont conçues pour les sanitaires collectifs à forte fréquentation et pour renforcer la lutte contre la légionelle.



88700



PRESTO PLP PRESTOTEM[®] 2 PLP TOUCH[®] APPLIQUE

ROBINETTERIE TEMPORISÉE TACTILE, VERSION ANTI-LÉGIONELLE



Réf	Robinet	Caractéristiques	Alimentation	Débit	Temporisation	Raccordement	Prix
PRESTO PLP TOUCH[®]							
88700	Mitigeur thermostatique ANTI-LÉGIONELLE	Pomme fixe Finition inox	Haute	10 l/min	30 sec	Ø 1/2"	1 285,55 €
88702	Mitigeur thermostatique ANTI-LÉGIONELLE	Pomme fixe Finition inox	Arrière	10 l/min	30 sec	Ø 1/2"	1 285,55 €
PRESTOTEM 2 PLP TOUCH[®]							
88850	Mitigeur thermostatique ANTI-LÉGIONELLE	Pomme fixe Finition aluminium anodisé	Haute ou arrière*	10 l/min	30 sec	Ø 1/2"	1 281,63 €
88852	Mitigeur thermostatique ANTI-LÉGIONELLE	Douchette Finition aluminium anodisé	Haute ou arrière*	10 l/min	30 sec	Ø 1/2"	1 342,67 €

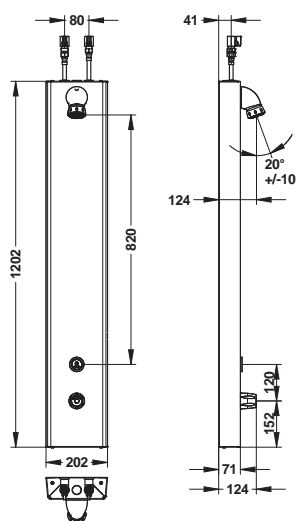
* Pour l'alimentation arrière, nous vous recommandons d'utiliser le kit d'adaptation 91026 (p 86).

Temporisation et rinçage automatique paramétrables par Bouton TOUCH[®].

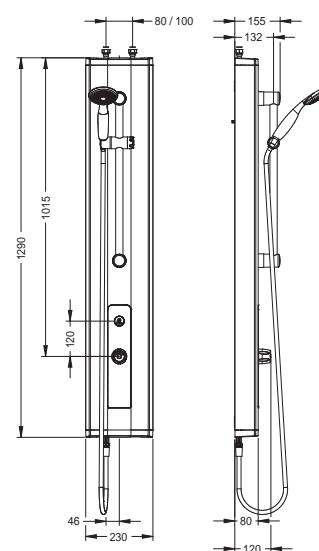
i Les versions anti-légionelle nécessitent impérativement une solution de déclenchement à distance PLP (ref 88704).



88700



88852



i PROGRAMME TOUCH[®]

Pendant les 15s suivant la mise sous tension, 4 paramètres peuvent être programmés :

- Le temps d'écoulement : par pas de 1s, réglable de 1s à 5min
 - La fréquence du rinçage automatique (activé par défaut) : par pas de 6h, réglable de 6h à 2,5 jours
 - La durée du rinçage automatique : par pas de 15s, réglable de 15s à 5 min
 - Le déclenchement d'écoulement forcé de 30 min pour les chocs thermiques
- On procède par différents nombres d'appuis sur le bouton TOUCH, auxquels le robinet répond par des écoulements.
- Commande précise de la température avec butée de limitation réglable.
 - Coupure automatique de l'alimentation d'eau chaude en cas de coupure

d'alimentation sur l'eau froide. Répond aux critères de la norme NF EN 1111 chapitre 10.7 sur l'aspect sécurité antibûlure.

- Alimentation électrique par transformateur par le biais du boîtier de commande. En cas de coupure de courant électrique, le panneau se met en arrêt instantanément



Plus d'infos sur : <http://www.prestodatashare.com/documentation/pdfs/touch.pdf>



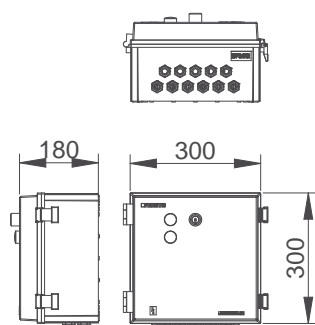
BOÎTIER DE COMMANDE À CLÉ

VERSION ANTI-LÉGIONELLE



DOUCHES
ANTI-LÉGIONELLE

Réf	Caractéristiques	Alimentation	Prix
88704	Boîtier de commande à clé Pour panneau PLP réf. 88700 et 88702, 88850 et 88852	Entrée : 230 V AC 50/60 Sortie : 12 V AC 50/60 Hz	939,08 €



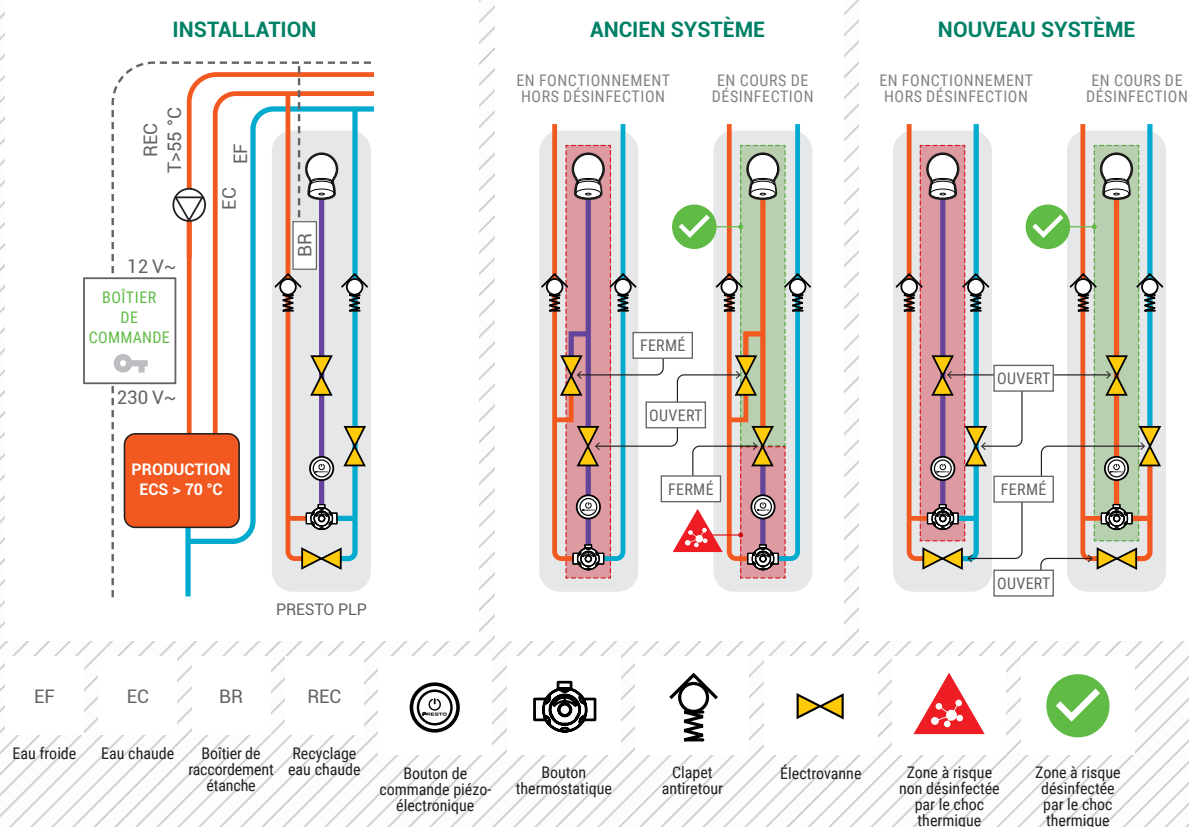
FONCTION

Alimentation électrique et pilotage du choc thermique pour 1 à 10 panneaux PLP.
Programmation de la durée du choc thermique de 1 s à 100 h, préprogrammée en usine à 30 min.
Programmation de la purge après le choc thermique de 1 s à 100 h, préprogrammée en usine à 30 s.

Choc thermique :

- Pour activer le choc thermique, la clé est tournée vers la droite. Le voyant rouge s'allume.
- Les électrovannes de choc thermique sont activées, le panneau PLP est complètement désinfecté.
- Après le choc thermique, le panneau est rincé avec de l'eau mitigée, le voyant orange s'allume.
- Une purge s'effectue pour redescendre la température de l'ensemble de l'alimentation afin d'éviter tout risque de brûlure.

PRESTO PLP : SCHÉMA TYPE D'INSTALLATION





PRESTOTEM[®] 2.P50

APPLIQUE

ROBINETTERIE TEMPORISÉE MÉCANIQUE, VERSION ANTI-LÉGIONELLE

Réf	Robinet	Caractéristiques	Alimentation	Débit	Temporisation	Raccordement	Prix
88824	Simple VERSION ANTI-LÉGIONELLE	Pomme fixe	Haute ou arrière*	6 l/min	20-35 s	Ø 1/2"	673,79 €
88804	Mitigeur thermostatique VERSION ANTI-LÉGIONELLE	Pomme fixe	Haute ou arrière*	6 l/min	20-35 s	Ø 1/2"	803,36 €

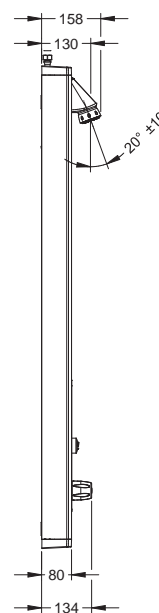
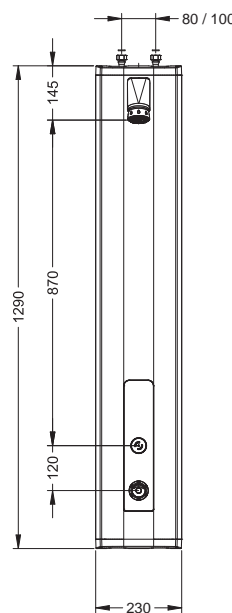
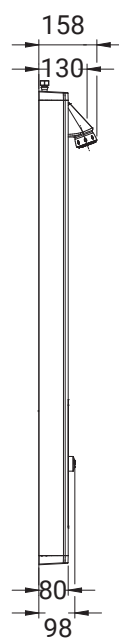
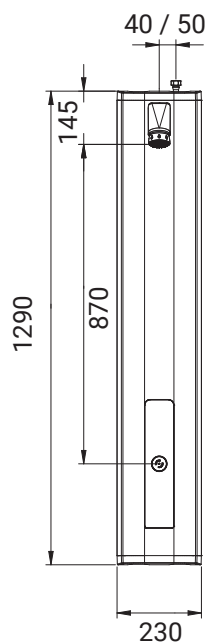
* Pour l'alimentation arrière, nous vous recommandons d'utiliser le kit d'adaptation 91026 (p 90).

i Les versions anti-légionelle nécessitent impérativement une solution de déclenchement à distance (p 115).



88824

88804





| 88804 | PRESTOTEM 2 P50 MITIGEUR THERMOSTATIQUE |




DL 400 SE[®]

APPLIQUE

ROBINETTERIE TEMPORISÉE MÉCANIQUE, VERSION ANTI-LÉGIONELLE

Réf	Robinet	Finition	Débit	Temporisation	S*	Raccordement	Robinetts d'arrêt	Prix
27424 NF/I**	Simple VERSION ANTI-LÉGIONELLE	Gris satin	6 l/min	20-35 s	S	Ø 1/2"	droit	268,13 €
27426 NF/I**	Simple VERSION ANTI-LÉGIONELLE	Gris satin	6 l/min	20-35 s	S	Ø 1/2"	équerre	268,13 €

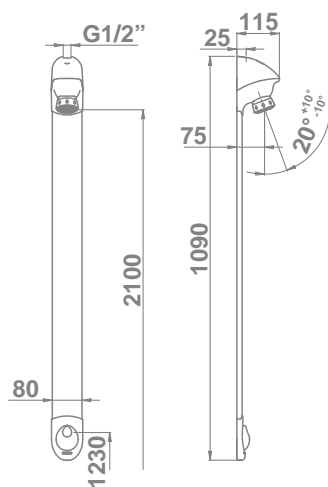
* Système sécurité anti-blocage **S**

** Produits certifiés 

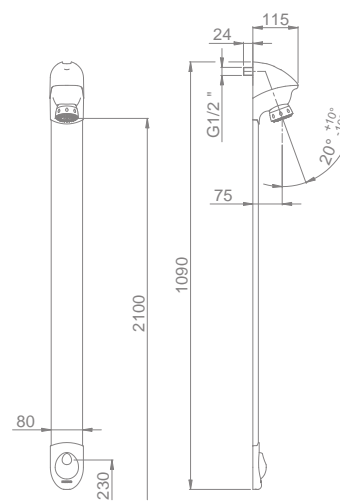
i Les versions anti-légionelle nécessitent impérativement une solution de déclenchement à distance (p 115).



27424



27426



PRODUITS COMPLÉMENTAIRES

60476	Siphon de sol - Grille inox 105 x 105 mm Sortie verticale	38,64 €
27428	Plaque de compensation (8 mm) pour montage DL 400 SE	28,13 €
90434	Sachet patte d'accrochage	4,57 €
27140	Raccord d'arrivée encastrée - G 1/2" (15 x 21)	41,83 €
90963	Kit pour flexible douche DL 400 S	75,41 €

SOLUTION À DÉCLENCHEMENT MANUEL



SOLUTION ANTI-LÉGIONELLE

Réf	Désignation	Prix
90635	Boîtier de déclenchement	830,43 €
	+	
90632	Nourrice	79,68 €
	+	
90634	Électrovanne pour nourrice	32,90 €
	+	
90633	Capillaire (25 m)	39,48 €
	+	
85949	Détecteur de présence	113,27 €
	+	
86626	Vanne 3 voies	295,96 €
	+	
70406	Robinet d'arrêt pour purge	10,70 €



NOMBRE DE DOUCHES			
1 à 9	10 à 17	18 à 26	27 à 34
1	1	1	1
1	2	3	4
1	1	2	2
Au moins 1	Au moins 1	Au moins 1	Au moins 1
Maximum 2	Maximum 2	Maximum 2	Maximum 2
1	1	1	1
1	1	2	2

QUANTITÉS NÉCESSAIRES

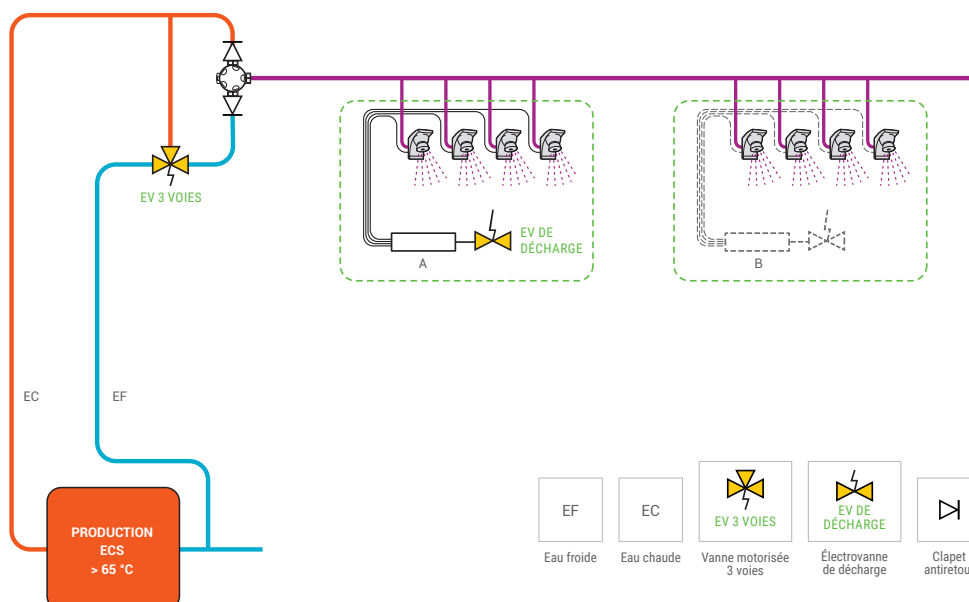


ÉVITER TOUT RISQUE DE BRÛLURE

Pour éviter tout risque de brûlure, installer jusqu'à 2 détecteurs de présence qui stopperont l'écoulement des points de puisage en cas d'intrusion dans le local douche durant l'élévation de température.

ENVOYEZ-NOUS VOS PLANS

Par mail à assistancetechnique@presto-group.com ou contactez-nous par téléphone au 01 46 12 34 56 option 3, le service technique PRESTO étudiera la solution la plus adaptée à votre installation.





| 68091 | MITIGEUR DE LAVABO NEO DUO
60632 | DISTRIBUTEUR DE SAVON MURAL
60355 | PATÈRE |

MITIGEURS CENTRALISÉS ET RÉGULATEURS

DÉTERMINER VOTRE MITIGEUR CENTRALISÉ 118

**CARACTÉRISTIQUES DES MITIGEURS
THERMOSTATIQUES** 119

RÉGULATEURS THERMOSTATIQUES
RÉGULATEUR MONOPOSTE MINITHERM 120
RÉGULATEUR MULTIPOSTE 121

PRÉ-MÉLANGEUR
ROBINET PRÉ-MÉLANGEUR 121

MITIGEURS CENTRALISÉS
PRESTOTHERM® 122
PRESTOTHERM® XL 123



DÉTERMINER VOTRE MITIGEUR CENTRALISÉ

1. DÉTERMINER LE COEFFICIENT DE SIMULTANÉITÉ

Selon le DTU, la formule pour calculer le coefficient de simultanéité K pour un nombre de robinets en collectifs X est la suivante :

■ $K = 1/\sqrt{X-1}$ pour une fréquentation normale ou faible ;

■ $K = 2/\sqrt{X-1}$ pour une fréquentation forte.

C'est-à-dire :

Nombre de postes	Coefficient de simultanéité ⁽¹⁾	
	Collectivité moyenne (hôtels, bureaux...)	Collectivité forte (gymnases, lycées...)
1 - 3	1	1
4	0.70	1
5	0.60	1
6	0.45	0.90
7	0.41	0.82
8	0.38	0.76
9	0.35	0.71
10	0.33	0.67
10 - 15	0.30	0.60
16 - 25	0.23	0.46
26 - 40	0.18	0.36
41 - 60	0.15	0.30
61 - 100	0.12	0.20

2. CALCULER LE DÉBIT TOTAL INSTANTANÉ EN l/min

Indiquer le nombre d'appareils sanitaires et calculer le débit total.

		Nbre de postes	Débit	Débit total en l/min ⁽²⁾
Lavabos	Robins temporisés ou électroniques PRESTO®		x 3, 6 ou 8 l/min	
	Autres		x 12 l/min	
Douches	Robins temporisés ou électroniques PRESTO®		x 6 ou 8 ou 10 l/min	
	Autres		x 12 l/min	
Éviers			x 12 l/min	
Baignoires			x 20 l/min	

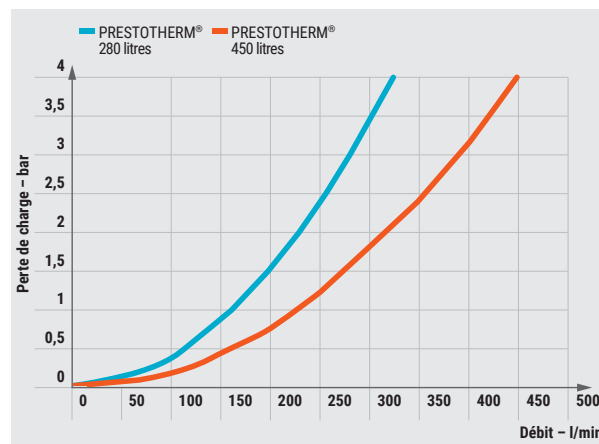
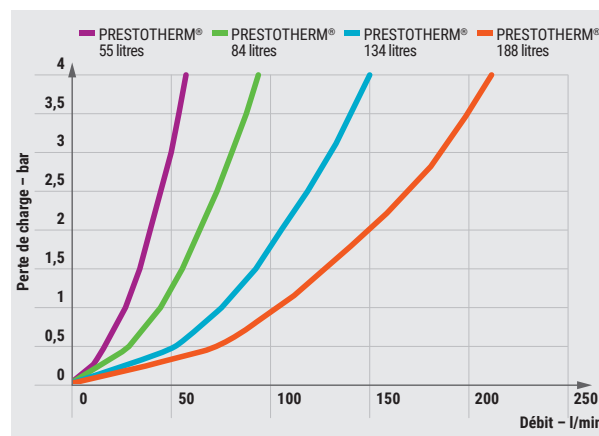
Débit total instantané en l/min ⁽³⁾

(3) le débit total instantané en l/min =

(2) débit total en l/min x (1) coefficient de simultanéité

3. DÉTERMINER LE MITIGEUR CENTRALISÉ ADAPTÉ, EN FONCTION DU DÉBIT TOTAL INSTANTANÉ ET DE SA PERTE DE CHARGE

Indiquer le nombre d'appareils sanitaires et calculer le débit total.



Exemple :

Pour un débit total instantané de 100 l/min, la perte de charge du modèle 280 litres sera de 0,4 bar.

Il est généralement conseillé de ne pas dépasser une perte de charge supérieure à 1 bar, pour des pressions d'alimentation de 3 bar.

Ce guide de choix n'est pas contractuel ; il est destiné à déterminer rapidement vos besoins en produits sur la base de conditions théoriques et ne saurait en conséquence remplacer un avis de notre service technique en fonction d'une situation précise donnée. Nous nous réservons le droit de modifier les caractéristiques de nos produits sans préavis. Pour toute demande de renseignements, consultez notre service technique.

CARACTÉRISTIQUES DES MITIGEURS THERMOSTATIQUES

Étudiés pour résister aux chocs thermiques, les mitigeurs PRESTOTHERM® résistent à des températures supérieures à 75 °C.

PRESTOTHERM® 55 litres – 84 litres – 134 litres – 188 litres

■ Réglage de la température à l'usine :	40 °C
■ Plage de réglage de la température de sortie :	35 à 55 °C
■ Température, entrée eau chaude :	85 °C max
■ Température, entrée eau froide :	5 à 25 °C
■ Température différentielle minimale :	15 °C (entre entrée eau chaude et sortie mitigée)
■ Pression de service, statique maxi :	10 bar
■ Pression de service, dynamique :	0,2 à 6 bar max
■ Variation de pression aux entrées :	2 : 1 max

DÉBIT MINIMUM

■ PRESTOTHERM® 55 litres	5 l/min
■ PRESTOTHERM® 84 litres	6 l/min
■ PRESTOTHERM® 134 litres	8 l/min
■ PRESTOTHERM® 188 litres	8 l/min

PRESTOTHERM XL 280 litres – 450 litres

■ Réglage de la température à l'usine :	43 °C
■ Plage de réglage de la température de sortie :	35 à 65 °C
■ Température, entrée eau chaude :	90 °C max
■ Température, entrée eau froide :	5 à 25 °C
■ Température différentielle minimale :	15 °C (entre entrée eau chaude et sortie mitigée)
■ Pression de service, statique maxi :	10 bar
■ Pression de service, dynamique :	0,2 à 6 bar max
■ Variation de pression aux entrées :	2 : 1 max

DÉBIT MINIMUM

■ PRESTOTHERM® 280 litres	15 l/min
■ PRESTOTHERM® 450 litres	50 l/min

• Les régulateurs thermostatiques peuvent être utilisés, soit en fourniture d'eau prémitigée pour des douches ou des lavabos, soit en appareil de sécurité afin d'abaisser la température d'eau chaude au-dessous de 50 °C, au plus près du point de puisage, vers un mitigeur mécanique ou temporisé.



MINITHERM

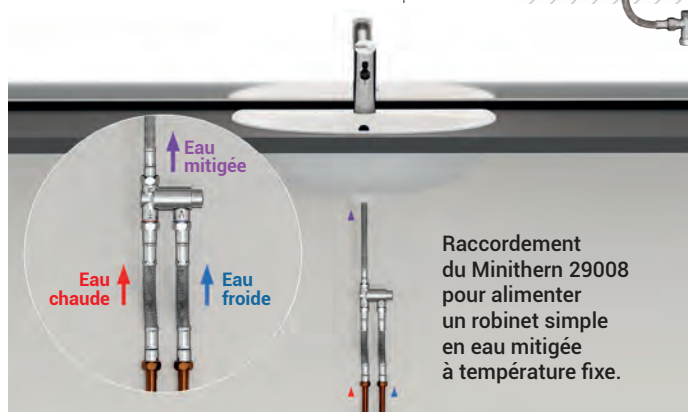
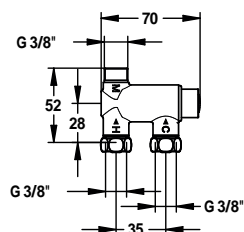


RÉGULATEURS THERMOSTATIQUES

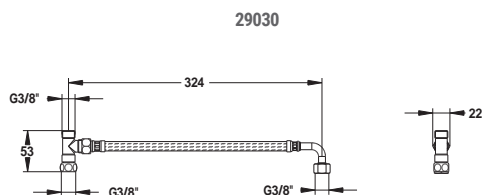
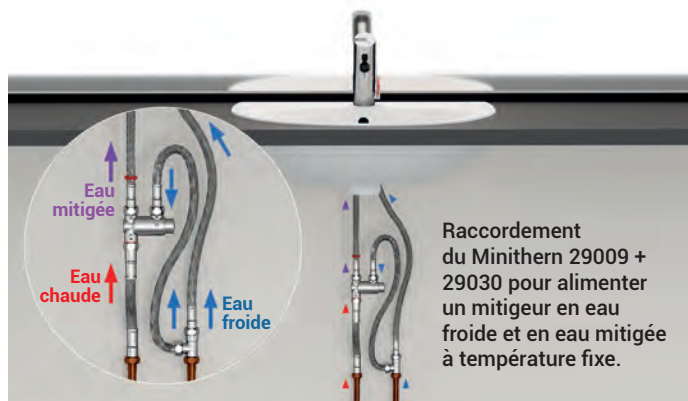
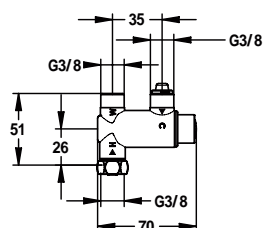
Réf	Désignation	Débit	Sécurité antibrûlure	Raccordement	Plage de réglage	Prix
RÉGULATEURS THERMOSTATIQUES MONOPOSTES MINITHERM						
29008	Avec arrivées parallèles	2-10 l/min	✓	Entrées ØF3/8" Sortie ØM3/8"	Plein froid à plein chaud	95,33 €
29009	Avec arrivées opposées	2-10 l/min	✓	Entrée eau chaude ØF3/8" Entrée eau froide ØM3/8" Sortie ØM3/8"	Plein froid à plein chaud	95,33 €
29030	Kit de raccordement avec T et flexible pour 29009					35,70 €



29008



29009



29030

KIT LAVE-BASSIN CONFORT

Ajoutez un régulateur thermostatique mini avec votre robinetterie de lave-bassin pour plus de confort !



29008



90613



39207



RÉGULATEUR ET PRÉ-MÉLANGEUR

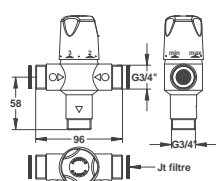


RÉGULATEURS THERMOSTATIQUES ET ROBINETS PRÉ-MÉLANGEURS

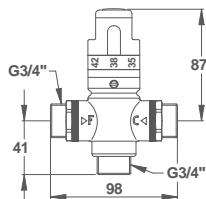
MITIGEURS
CENTRALISÉS

Réf	Désignation	Débit	Sécurité antibûle	Raccordement	Plage de réglage	Prix
RÉGULATEURS THERMOSTATIQUES MULTIPOSTES						
29002	Avec blocage de température interne	5-57 l/min à 3 Bar	✓	Entrées et sortie Ø 3/4"	De 30 à 65 °C	121,67 €
29003	Avec butée de température à 38 °C débrayable	4-30 l/min à 3 Bar	✓	Entrées et sortie Ø 3/4"	De 30 à 60 °C	121,67 €
29006	Avec blocage de température interne de 20 à 65 °C	4-43 l/min à 3 Bar	✓	Entrées et sortie Ø 1/2"	De 20 à 65 °C	96,91 €
29007	Avec blocage de température interne de 20 à 65 °C	6-47 l/min à 3 Bar	✓	Entrées et sortie Ø 3/4"	De 20 à 65 °C	96,91 €

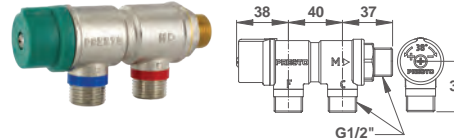
29002



29003

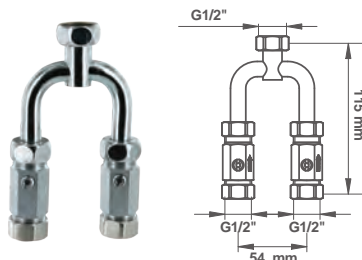


29006




Réf	Désignation	Arrivées	Sortie	Entraxe alimentation	Prix
PRÉ-MÉLANGEURS					
29403	Robinet pré-mélangeur a	1/2" avec clapets antiretour	1/2" avec écrou prisonnier	54 mm	92,88 €
29410	Robinet pré-mélangeur monobloc b	1/2" avec clapets antiretour	1/2" avec écrou prisonnier	30 mm	70,33 €

29403



29410

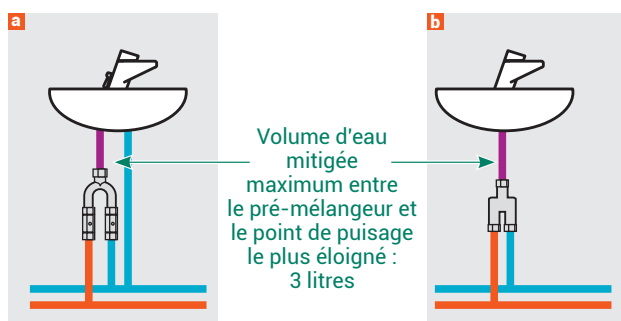


PRODUIT COMPLÉMENTAIRE

POUR RÉGULATEUR THERMOSTATIQUE (réf. 29006)

Robinet d'arrêt avec purge G 1/2" (fourrure MG 3/4" FG 1/2" + robinet d'arrêt G 3/4") 21,14 €

EXEMPLE D'INSTALLATION D'UN ROBINET PRÉ-MÉLANGEUR





PRESTOTHERM®



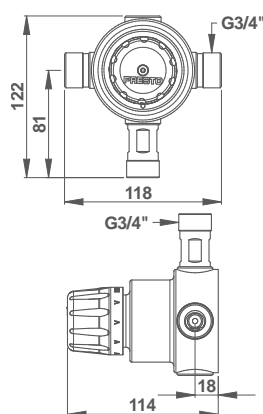
MITIGEURS CENTRALISÉS THERMOSTATIQUES

Réf	Débit	Sécurité antibûlure	Raccordement	Plage de réglage	Prix
84006	5-55 l/min à 3 Bar	✓	Entrées et sortie 3/4"	35 à 55 °C	548,14 €
84007	6-84 l/min à 3 Bar	✓	Entrées et sortie 1"	35 à 55 °C	811,14 €
84008	8-134 l/min à 3 Bar	✓	Entrées et sortie 1"1/4	35 à 55 °C	1 208,69 €
84009	8-188 l/min à 3 Bar	✓	Entrées et sortie 1"1/2	35 à 55 °C	1 507,87 €

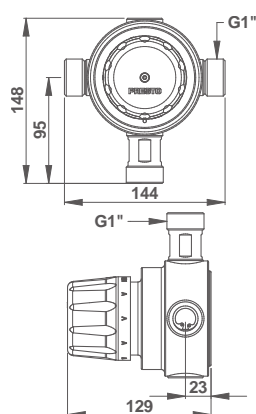
i Exécution nickelée – Entrées mâle – Sortie femelle – Robinet de purge – G 1/4" montage à droite ou gauche permettant le contrôle des filtres.



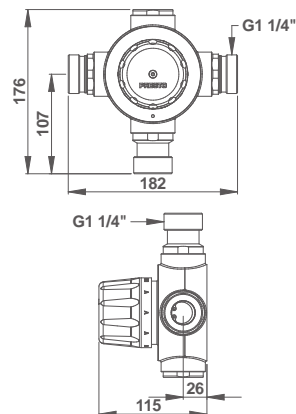
84006



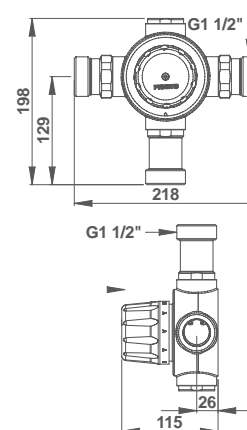
84007



84008



84009



PRODUITS COMPLÉMENTAIRES

POUR PRESTOTHERM® 134 litres

85993 Robinet d'arrêt avec purge G 1"1/4 55,06 €

POUR PRESTOTHERM® 55 litres et 84 litres

85991 Robinet d'arrêt avec purge G 3/4" 20,12 €

85992 Robinet d'arrêt avec purge G 1" 33,52 €



PRESTOTHERM[®] XL

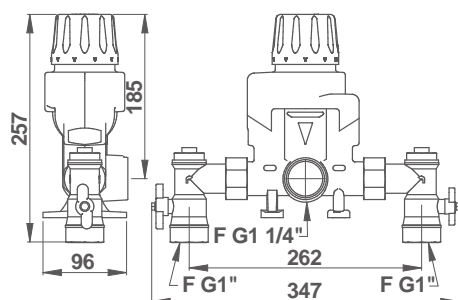


MITIGEURS CENTRALISÉS THERMOSTATIQUES

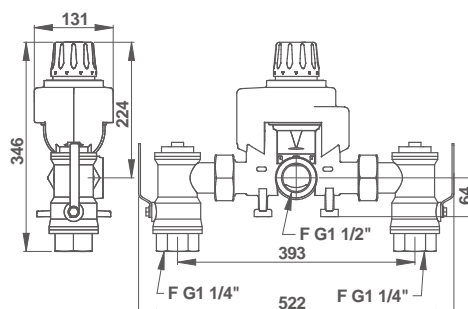
Réf	Débit	Raccordement	Plage de réglage	Robinet d'arrêt avec purge	Prix
84020	15-280 l/min à 3 Bar	Entrées 1" et sortie 1 1/4"	35 à 65 °C	✓	1 548,27 €
84021	50-450 l/min à 3 Bar	Entrées 1 1/4" et sortie 1 1/2"	35 à 65 °C	✓	2 909,39 €



84020



84021





| 31713 | KIT URINOIR P12-NEO POUR PORCHER AXIF
64732 | ROBINET DE LAVABO-NEO DUO FRAMBOISE
64762 | ROBINET DE LAVABO-NEO DUO ANIS
39002 | SIPHON DE LAVABO
60632 | DISTRIBUTEUR DE SAVON
60560 | DISTRIBUTEUR DE PAPIER |

URINOIR

GUIDE DE SÉLECTION

126

ROBINETTERIE TEMPORISÉE SANS CONTACT

SENSAO® 8000 N APPLIQUE	128
SENSAO® 8000 N ENCASTRÉ	129
DÉTECTION MODULAIRE INDIVIDUELLE	130
DÉTECTION MODULAIRE BARRIÈRE	131
DÉTECTION EN FAUX FLAFOND	132

ROBINETTERIE TEMPORISÉE MÉCANIQUE

PRESTO 12 NEO APPLIQUE	133
PRESTO 60 ENCASTRÉ	135
PRESTO 120 ENCASTRÉ	135

KIT URINOIR PRÊT-À-POSER

GUIDE D'UTILISATION DES KITS D'URINOIR	136
COMPOSITION DES KITS PAR MARQUE ET PAR MODÈLE	137

COMMANDE À TRAVERS CLOISON

DÉTECTION MODULAIRE INDIVIDUELLE	130
PRESTO 12	134

BÂTI-SUPPORT AUTOPORTANT

145

COMPOSANTS DES KITS D'URINOIR

TUBULURES	146
-----------	-----

ACCESSOIRES

ROBINET D'ARRÊT	147
RACCORD	147
NEZ DE JONCTION	147
SIPHON	147

GUIDE DE SÉLECTION

ROBINETTERIE TEMPORISÉE SANS CONTACT | APPARENT



SENSÃO® 8400 N
p 128

ROBINETTERIE TEMPORISÉE MÉCANIQUE | APPARENT



PRESTO 12 NEO
p 133



PRESTO 12 A NEO
p 133



PRESTO 60
p 133

ROBINETTERIE TEMPORISÉE SANS CONTACT | ENCASTRÉ



SENSÃO® 8100N/8300N
p 129



SENSÃO® 8100N/8300N
p 129



SENSÃO® 8500N/8600N
p 129

ROBINETTERIE TEMPORISÉE MÉCANIQUE | ENCASTRÉ



PRESTO 120 B
p 135



PRESTO 60 B
p 135



Robinetterie mécanique



Robinetterie sans contact

BÂTI-SUPPORT AUTOPORTANT



**BÂTI-SUPPORT NU POUR
URINOIR ÉLECTRONIQUE
ENCASTRÉ**
p 145



**BÂTI-SUPPORT
TEMPORISÉ
PRESTO 120 B**
p 145

ROBINETTERIE TEMPORISÉE MÉCANIQUE ET SANS CONTACT |
INSTALLATION EN TRAVERSÉE DE CLOISON

**DÉTECTION
MODULAIRE**
p 130



**KIT COMPLET
MÉCANIQUE
PRESTO 12**
p 134

ENSEMBLE POUR BATTERIE D'URINOIRS



**DÉTECTION
MODULAIRE BARRIÈRE**
p 131



**DÉTECTEUR EN FAUX
PLAFOND**
p 132

ACCESSOIRES



ROBINET D'ARRÊT
p 147



RACCORD
p 147



NEZ DE JONCTION
p 147



SIPHON POUR URINOIR
p 147



55370

SENSAO® 8400 N APPLIQUE

ROBINETTERIE TEMPORISÉE SANS CONTACT



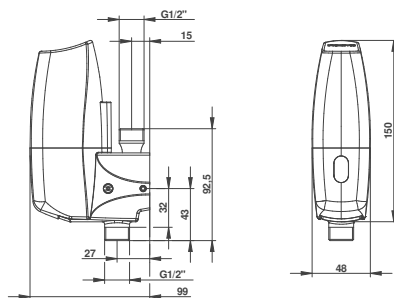
Réf	Robinet	Alimentation électrique	Alimentation hydraulique	Débit	Temporisation	Raccordement	Prix
55370	Pour urinoir ordinaire	Pile	En ligne	8 l/min (avec régulateur de débit) ou 20 l/min	6 s	Ø 1/2"	280,21 €
55370 + 55372*	Pour urinoir à action siphonique	Pile	En ligne	8 l/min (avec régulateur de débit) ou 20 l/min	6 s	Ø 1/2"	326,02 €
55371	Pour urinoir ordinaire	Pile	Équerre	8 l/min (avec régulateur de débit) ou 20 l/min	6 s	Ø 1/2"	270,34 €
55371 + 55372*	Pour urinoir à action siphonique	Pile	Équerre	8 l/min (avec régulateur de débit) ou 20 l/min	6 s	Ø 1/2"	316,15 €
55372	*Tube siphonique pour urinoir siphonique (20 l/min sans régulateur de débit) Interchangeabilité avec P12/P12 NEO/P12A/P60/SENSAO 8400/SENSAO 8200.						45,81 €

i Temporisation et rinçage automatique modifiables via Prestocom®.

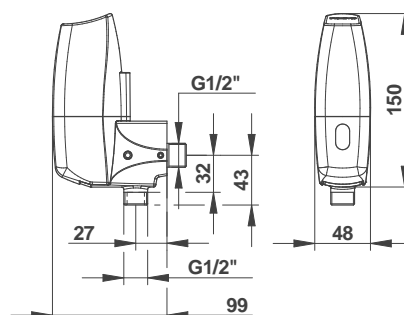
i Versions piles : Équipé avec pile lithium longue durée.



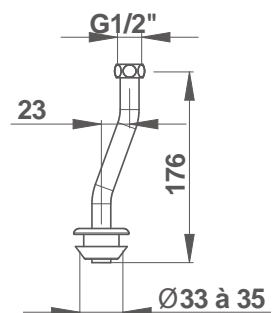
55370



55371



55372



PRODUITS COMPLÉMENTAIRES

90670	Limiteur de débit pour utilisation sur urinoirs ordinaires	7,03 €
91145	Kit boîtier Prestocom®	180,66 €
71320	Séparateur urinoir en inox 304. Finition brossée	Nous contacter
71322	Séparateur urinoir stratifié compact monté avec un profilé alu anodisé double T	Nous contacter



55444

SENSAO[®] 8100 N/8300 N/ 8500 N/8600 N ENCASTRÉ



ROBINETTERIE TEMPORISÉE SANS CONTACT

Réf	Finition	Alimentation	Débit	Temporisation	Raccordement	Prix
55444	Inox 304L brossé	Secteur 12-24V sans transformateur*	8 l/min (avec régulateur de débit) ou 20 l/min	6 s	Ø 1/2"	473,89 €
55442	Inox 304L brossé	Pile	8 l/min (avec régulateur de débit) ou 20 l/min	6 s	Ø 1/2"	450,20 €
55480	Noir	Pile	8 l/min (avec régulateur de débit) ou 20 l/min	6 s	Ø 1/2"	479,51 €
55482	Noir	Secteur 12-24V sans transformateur*	8 l/min (avec régulateur de débit) ou 20 l/min	6 s	Ø 1/2"	502,90 €
55438	Inox 304L brossé	Pile	8 l/min (avec régulateur de débit) ou 20 l/min	6 s	Ø 1/2"	497,59 €
55440	Inox 304L brossé	Secteur 12-24V sans transformateur*	8 l/min (avec régulateur de débit) ou 20 l/min	6 s	Ø 1/2"	533,13 €



URINOIR

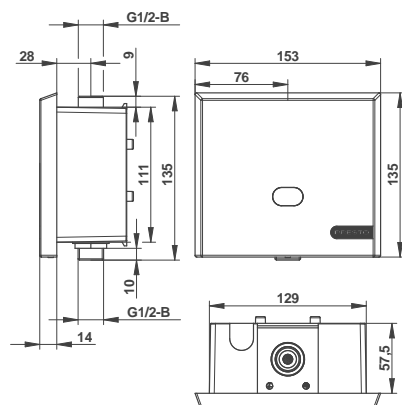
i Sélectionnez votre tube associé dans la partie KIT URINOIR (p 136) les tubes correspondant G 1/2".

i Versions piles : Équipé avec pile lithium longue durée.

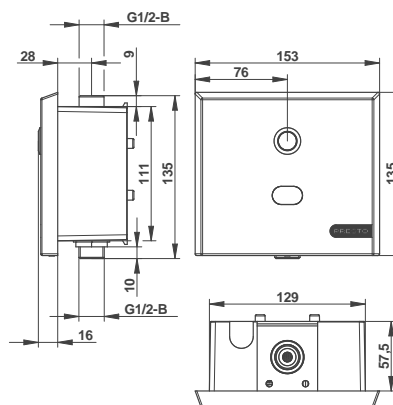
i Temporisation et rinçage automatique modifiables via Prestocom[®].

*Alimentation électrique basse tension (12-24V AC/DC) dans boîtier externe IP65 étanche (transformateur 230V AC / 12-24V AC/DC ou autre non fourni). Compatible avec transformateur 230 V AC / 12 V AC non fourni. (Voir Réf. 90464 / 90711/ 90610 / 90685 / 90704 / 90686)

55444



55438



PRODUITS COMPLÉMENTAIRES

TRANSFORMATEUR 230 V AC / 12 V AC POUR RAIL DIN

90464	Pour 1 à 5 robinets (18 VA)	65,49 €
90711	Pour 6 à 10 robinets (35 VA)	95,00 €
90610	Pour 11 à 20 robinets (75 VA)	161,76 €

18497	Bâti-support nu pour urinoir électronique encastré	312,68 €
91145	Kit boîtier Prestocom [®]	180,66 €

PRODUITS COMPLÉMENTAIRES

TRANSFORMATEUR 230 V AC / 12 V AC DANS BOÎTIER ÉTANCHE IP65 AVEC BORNIER ET PRESSE-ÉTOUPE

90685	Pour 1 à 5 robinets (18 VA)	158,70 €
90704	Pour 6 à 10 robinets (35 VA)	311,45 €
90686	Pour 11 à 20 robinets (75 VA)	393,14 €

71320	Séparateur urinoir en inox brossé	Nous contacter
71322	Séparateur urinoir stratifié compact monté avec un profilé alu anodisé double T	Nous contacter



52502

DÉTECTION MODULAIRE INDIVIDUELLE TRAVERSÉE DE CLOISON



ROBINETTERIE TEMPORISÉE SANS CONTACT

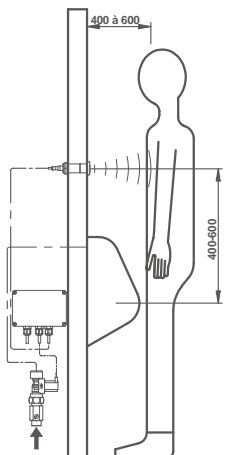
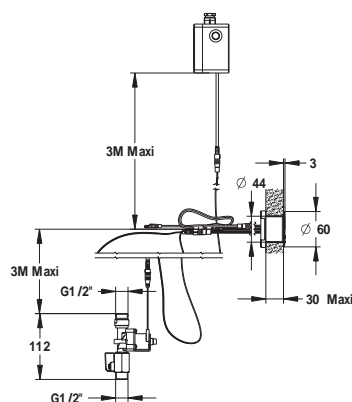
Réf	Démontage	Épaisseur de cloison	Alimentation	Débit	Temporisation	Raccordement	Prix
52502	Par l'arrière	1 à 30 mm	Secteur avec transformateur 230 V AC / 7 V DC	8 l/min	6 s	Ø 1/2"	350,00 €
52505	Par l'arrière	30 à 200 mm	Secteur avec transformateur 230 V AC / 7 V DC	8 l/min	6 s	Ø 1/2"	350,00 €

i Temporisation et rinçage automatique modifiables via Prestocom®.

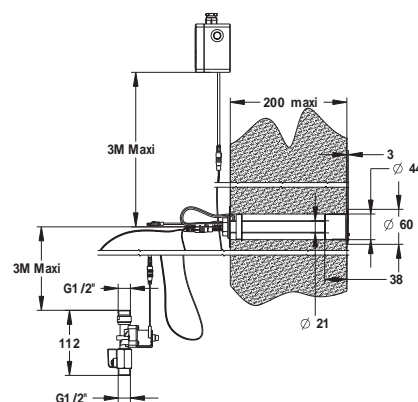
i LE KIT EST COMPOSÉ DES ÉLÉMENTS SUIVANTS :

- Alimentation électrique
- Electrovanne
- Robinet d'arrêt
- Cellule infrarouge
- Joint filtre

52502



52505



PRODUITS COMPLÉMENTAIRES

71320	Séparateur urinoir en inox 304. Finition brossée	Nous consulter
71322	Séparateur urinoir stratifié compact monté avec un profilé alu anodisé double T	Nous consulter
91145	Kit boîtier Prestocom	180,66 €



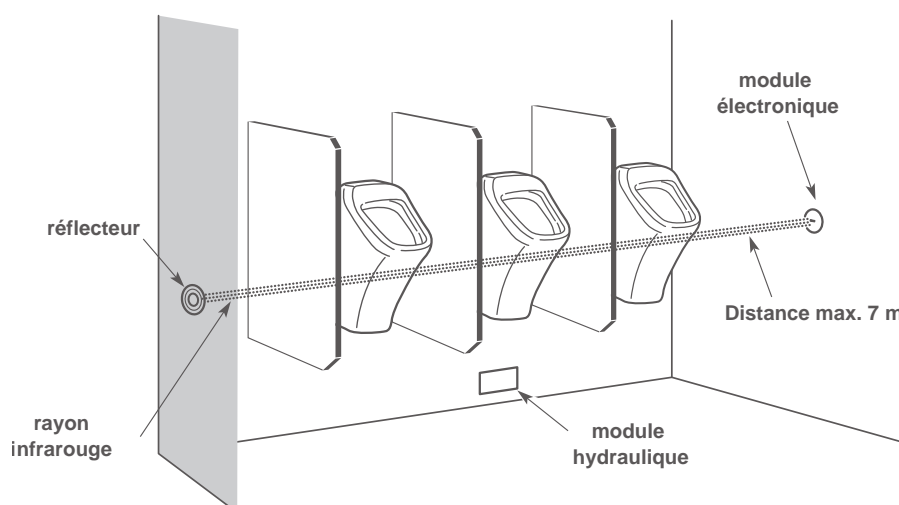
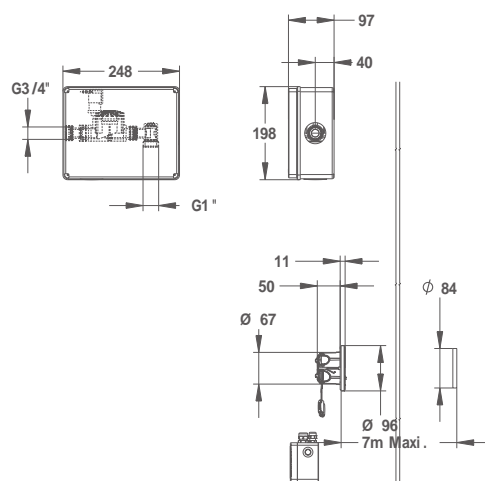
DÉTECTION MODULAIRE POUR BARRIÈRE ENCASTRÉ



ROBINETTERIE TEMPORISÉE SANS CONTACT

Réf	Démontage	Alimentation	Débit	Temporisation	Raccordement	Prix
52506	Par l'avant	Secteur 230 V AC avec transformateur	110 l/min	6 s	Entrée G1" Sortie G3/4"	650,00 €

i Temporisation, rinçage automatique et mode affluence modifiables via Prestocom®.



PRODUITS COMPLÉMENTAIRES

71320	Séparateur urinoir en inox 304. Finition brossée	Nous consulter
71322	Séparateur urinoir stratifié compact monté avec un profilé alu anodisé double T	Nous consulter
91145	Kit boîtier Prestocom	180,66 €



DÉTECTION EN FAUX PLAFOND ENCASTRÉ AU PLAFOND



ROBINETTERIE TEMPORISÉE SANS CONTACT

Réf	Caractéristiques	Alimentation	Débit	Temporisation	Raccordement	Prix
52453	Modèle champ étroit - 1 urinoir	Secteur avec transformateur	10l/min	7 s	Ø 1/2"	540,88 €
52454	Modèle champ large - 2 à 4 urinoirs	Secteur avec transformateur	104 l/min	7 s	Ø 3/4"	608,50 €

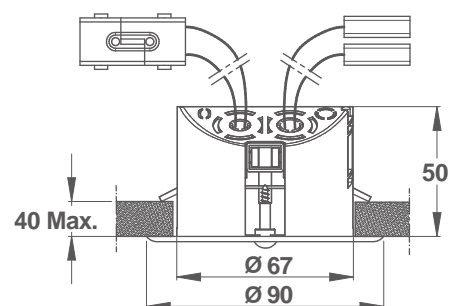
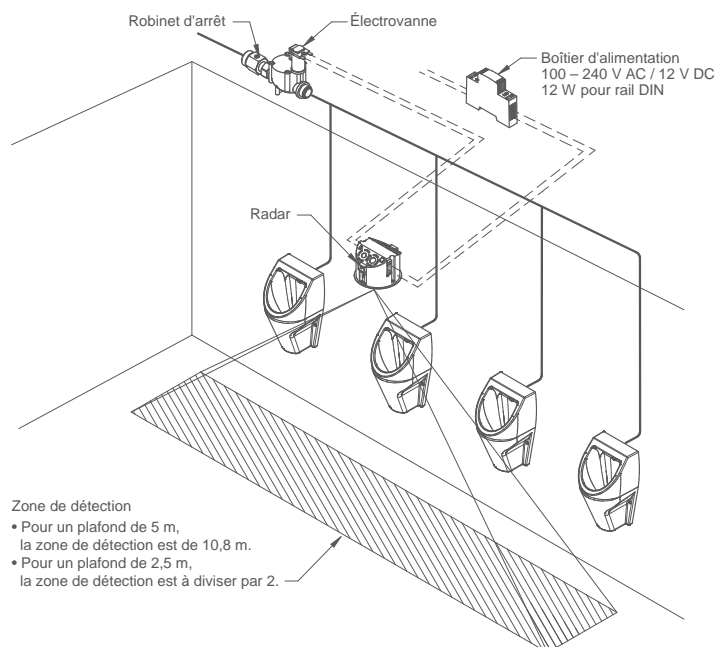
LE KIT DÉTECTEUR EN FAUX PLAFOND POUR URINOIR INCLUT :

- 1 détecteur avec son circuit de commande
- 1 électrovanne avec son robinet d'arrêt et son filtre
- 1 alimentation électrique
- 1 transformateur 230VAC/12VDC - 12W, à monter sur rail DIN

FONCTIONNEMENT DE LA DÉTECTION EN FAUX PLAFOND

- Prérinçage (désactivable) lorsque l'utilisateur entre dans la zone de détection (durée égale à la moitié de la durée de rinçage).
- Le rinçage (réglable de 1 à 20 s) est activé 30 s après le départ de l'utilisateur.
- La temporisation de 30 s est réinitialisée dans le cas d'arrivée d'un nouvel utilisateur durant cette période, avec cependant une durée maxi de 2 min au bout de laquelle le rinçage est forcé (cas de grande affluence).
- Dans les 20 s suivant un rinçage, le prérinçage est annulé en cas d'arrivée d'un nouvel utilisateur.

MODÈLE 52454 CHAMP LARGE 2 À 4 URINOIRS



PRODUITS COMPLÉMENTAIRES

71320	Séparateur urinoir en inox 304. Finition brossée	Nous contacter
71322	Séparateur urinoir stratifié compact monté avec un profilé alu anodisé double T	Nous contacter




31001



15033

PRESTO 12 NEO PRESTO 60 APPLIQUE



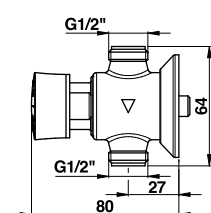
ROBINETTERIE TEMPORISÉE MÉCANIQUE

Réf	Nom du produit	Alimentation	Caractéristiques	Débit	Temporisation	Raccordement	Prix
31003	PRESTO 12 NEO NF	En ligne	1 raccord 12 x 14	9 l/min	6 s	Ø 1/2"	70,61 €
31001	PRESTO 12 NEO NF	En ligne	Sans raccord	9 l/min	6 s	Ø 1/2"	63,56 €
31303	PRESTO 12 NEO ANTIGEL	En ligne	Sans raccord	9 l/min	6 s	Ø 1/2"	98,84 €
31707	PRESTO 12 NEO NF	Équerre	Sans raccord	9 l/min	6 s	Ø 1/2"	70,61 €
15033	PRESTO 60 NF	En ligne	2 raccords	30 l/min	6 s	Ø 3/4"	98,84 €
15000	PRESTO 60 NF	En ligne	1 raccord	30 l/min	6 s	Ø 3/4"	91,78 €

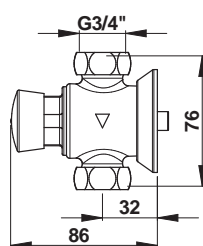


* Produits certifiés NF

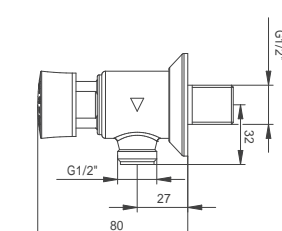
31001



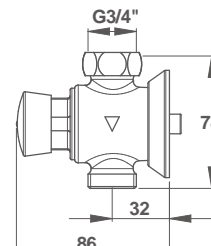
15033



31707



15000



PRODUITS COMPLÉMENTAIRES

KIT URINOIR (P 131)

01027	Tête pour PRESTO 12 / 12 A / 12 TC	41,08 €
01009	Tête pour PRESTO 60 / 60 TC	53,31 €
01245	Tête pour PRESTO 12 NEO	41,08 €

PRODUITS COMPLÉMENTAIRES

71320	Séparateur urinoir en inox 304. Finition brossée	Nous contacter
71322	Séparateur urinoir stratifié compact monté avec un profilé alu anodisé double T	Nous contacter



31120

PRESTO 12

TRAVERSÉE DE CLOISON

ROBINETTERIE TEMPORISÉE MÉCANIQUE



Réf	Type de robinet	Épaisseur de cloison	Temporisation	Débit	Raccordement	Prix
31880	Kit robinet et commande	15 à 200 mm	6 s	9 l/min	Ø 1/2"	115,79 €
31881	Kit robinet et commande	200 à 300 mm	6 s	9 l/min	Ø 1/2"	115,79 €



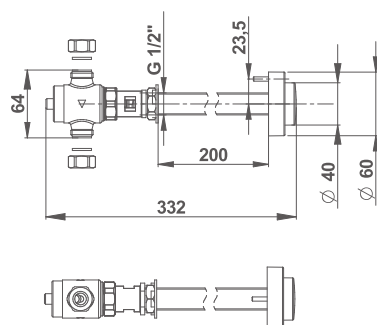
COMPOSEZ VOTRE KIT						
Réf	Type de robinet	Épaisseur de cloison	Temporisation	Débit	Raccordement	Prix
ROBINET SEUL						
31120	PRESTO 12 TC		6 s	9l/min	Ø 1/2"	84,71 €



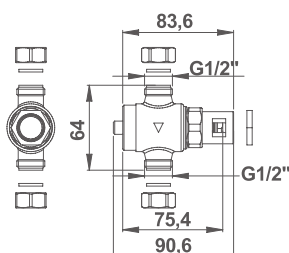
COMMANDE À TRAVERS CLOISON SEULE						
18735	Non tournant et indémontable	15 à 200 mm			Ø 1/2"	53,71 €
18736	Non tournant et indémontable	200 à 300 mm			Ø 1/2"	53,71 €



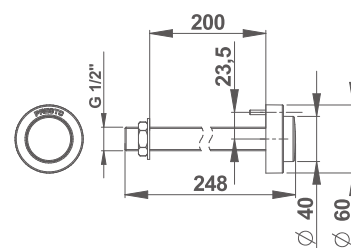
31880



31120



18735



PRODUITS COMPLÉMENTAIRES

71320	Séparateur urinoir en inox 304. Finition brossée	Nous consulter
71322	Séparateur urinoir stratifié compact monté avec un profilé alu anodisé double T	Nous consulter



38335

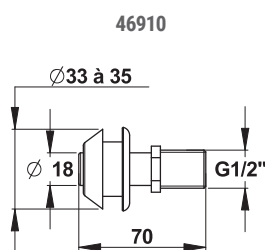
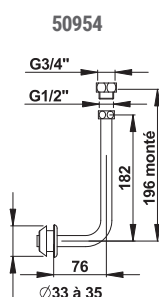
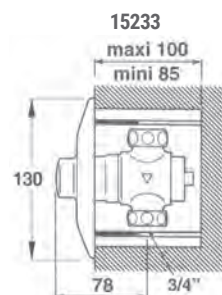
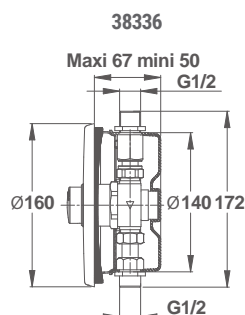
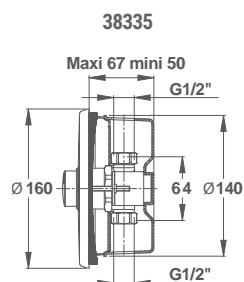
PRESTO 120 / PRESTO 60 ENCASTRÉ

ROBINETTERIE TEMPORISÉE MÉCANIQUE

Réf	Nom du produit	Alimentation	Robinet d'arrêt	Finition	Débit	Temporisation	Raccordement	Prix
38335	PRESTO 120 B**	Encastrée	Sans	Inox brossé	5 l/min	6 s	Ø 1/2"	148,27 €
38336	PRESTO 120 B**	Encastrée	Avec	Inox brossé	5 l/min	6 s	Ø 1/2"	155,32 €
15233	PRESTO 60 B - NF*	Encastrée		Laiton chromé	30 l/min	6 s	Ø 3/4"	148,27 €
50954	Tube avec nez de jonction (solutions pour urinoirs nécessitant une robinetterie encastrée)						Ø 1/2" ou 3/4"	11,72 €
46910	Douille avec nez de jonction (solutions pour urinoirs nécessitant une robinetterie encastrée)						M1/2"	15,36 €

* Produits certifiés 

** Livré avec régulateur 5 l/min.



PRODUITS COMPLÉMENTAIRES

KIT URINOIR (P 131)


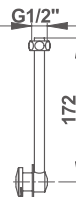


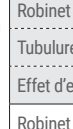



01190	Tête pour PRESTO 120 B	31,47 €
71320	Séparateur urinoir en inox 304. Finition brossée	Nous contacter
71322	Séparateur urinoir stratifié compact monté avec un profilé alu anodisé double T	Nous contacter

GUIDE D'UTILISATION DES KITS D'URINOIR

KIT URINOIR PRÊT-À-POSER

COMMENT CHOISIR SON KIT D'URINOIR

PRESTO vous propose des kits de robinets d'urinoir adaptés au modèle et à la marque de votre urinoir. Que ce soit pour un robinet temporisé mécanique ou électronique, vous pouvez choisir un kit complet ou composer votre kit avec des éléments séparés.

KIT COMPLET		ÉLÉMENTS SÉPARÉS		TUBULURE	Pour avoir plus d'informations, scanner
ALIMENTATION		OPTION AVEC ROBINET TEMPORISÉ MÉCANIQUE	OPTION AVEC ROBINET TEMPORISÉ ÉLECTRONIQUE		
	ROBINETTERIE TEMPORISÉE MÉCANIQUE		ROBINETTERIE ÉLECTRONIQUE		
	KIT COMPLET PRÊT-À-POSER	COMPOSITION DU KIT	KIT À COMPOSER		
EN LIGNE	XXXXX 000,00 € a		Robinet droit XXXXX		
			Tubulure 1/2" XXXXX		
			Effet d'eau XXXXX		
ARRIÈRE	XXXXX 000,00 € b		Robinet équerre XXXXX		http://www.prestodatasare.com/espacedoc/Notes_Annexes/Documents/composition_kit_urinoir.pdf
			Tubulure 1/2" XXXXX		
			Effet d'eau XXXXX		

EN CAS DE RÉNOVATION

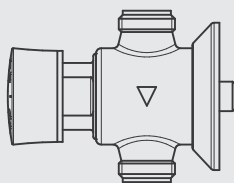
Dans le cadre d'une rénovation, nous préconisons 4 solutions :

- 1 Si vous souhaitez installer un kit PRESTO 12 afin de consommer moins d'eau, en lieu et place d'une robinetterie 3/4" (20 x 27) ou PRESTO 60, sélectionnez un kit prêt-à-posar PRESTO 12 suivant la marque et le modèle d'urinoir et prenez une réduction M 3/4 – F 1/2 réf. 70173.
- 2 Si vous souhaitez conserver votre robinetterie PRESTO 60 installée, remplacez le kit PRESTO 60 complet (robinetterie et tube équipé).
- 3 Si vous disposez d'urinoirs à grand siphon (> à 2 litres) ou si vous avez une installation à faible pression, sélectionnez un tube équipé 3/4" adapté suivant la marque et le modèle d'urinoir installé puis sélectionnez une robinetterie PRESTO 60 réf. 15000 ou 15033.
- 4 Si vous souhaitez remplacer un robinet temporisé mécanique PRESTO 12 ou PRESTO 60 par un robinet temporisé électronique SENSÃO® 8400 N, veuillez vous référer à la page 124 de ce catalogue ou contactez le service SAT* de PRESTO pour les cotes d'intégration ou scanner ce QRCode pour consulter le document de compatibilité.


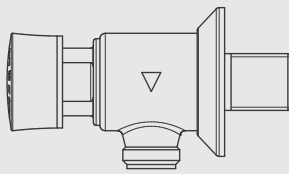
(*) Service d'assistance technique de PRESTO

KITS COMPLETS PRÊTS-À-POSER ET ACCESSOIRES PAR MARQUE ET MODÈLE

KIT ALIMENTATION EN LIGNE



KIT ALIMENTATION ARRIÈRE



GEBERIT® - ALLIA® – SELLES®	P 137
DURAVIT®	P 139
PORCHER® –	
IDEAL STANDARD®	P 140
ROCA®	P 141
LAUFEN®	P 141
JACOB DELAFON®	P 142
VILLEROY ET BOCH®	P 143
VITRA®	P 144
SPHINX®	P 144




KITS POUR GEBERIT[®], ALLIA[®] ET SELLES[®]




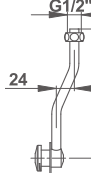
KIT URINOIR PRÊT-À-POSER

GEBERIT[®] – ALLIA[®] – SELLES[®]


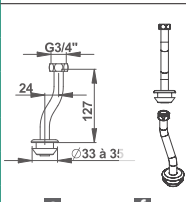

AUBAGNE 2 (RÉF. 003639) – URINOIR EN APPLIQUE

ALIMENTATION	ROBINETTERIE TEMPORISÉE MÉCANIQUE			ROBINETTERIE ÉLECTRONIQUE		TUBULURE	
	KIT COMPLET PRÊT-À-POSER		COMPOSITION DU KIT	KIT À COMPOSER			
EN LIGNE	31993 a	93,19 €			Robinet droit 31001	Robinet droit 55370	
			Tubulure équipée 1/2" ou 50905	Tubulure équipée 1/2" ou 50905			
			Effet d'eau 50941	Effet d'eau 50941			
ARRIÈRE	31990 b	100,24 €			Robinet équerre 31707	Robinet équerre 55371	
			Tubulure équipée 1/2" ou 50905	Tubulure équipée 1/2" ou 50905			
			Effet d'eau 50941	Effet d'eau 50941			


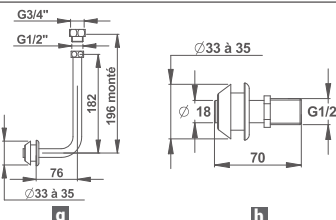
AUBAGNE 2 (RÉF. 003639) – URINOIR EN ANGLE

AUBAGNE 2 (REF: 665657) - URINOIR EN ANGLE						
ALIMENTATION	ROBINETTERIE TEMPORISÉE MÉCANIQUE			ROBINETTERIE ÉLECTRONIQUE		TUBULURE
	KIT COMPLET PRÊT-À-POSER		COMPOSITION DU KIT	KIT À COMPOSER		
EN LIGNE	31996	136,98 €		Robinet droit 31001	Robinet droit 55370	
			Cale d'angle 90013	Cale d'angle 90013		
			Tubulure 50915	Tubulure 50915		


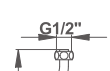

BLAGNAC 2 (RÉF. 003580) – URINOIR EN APPLIQUE

ALIMENTATION		ROBINETTERIE TEMPORISÉE MÉCANIQUE		ROBINETTERIE ÉLECTRONIQUE		TUBULURE
		KIT COMPLET PRÊT-À-POSER		KIT À COMPOSER		
EN LIGNE	31838 c	91,78 €		Robinet droit 31001 Tubulure 1/2" f 50961	Robinet droit 55370 Tubulure 1/2" f 50961	
EN LIGNE Action syphonique			Robinet droit à action syphonique 15000 Tubulure 3/4" e 50971			
ARRIÈRE	31828 d	81,91 €		Robinet équerre 31707 Tubulure 1/2" f 50961	Robinet équerre 55371 Tubulure 1/2" f 50961	

BLAGNAC 2 (RÉF. 003590) – URINOIR ENCASTRÉ

ALIMENTATION						ROBINETTERIE TEMPORISÉE MÉCANIQUE		ROBINETTERIE ÉLECTRONIQUE		TUBULURE	
						KIT À COMPOSER		KIT À COMPOSER			
ENCASTRÉE Action syphonique		Robinet encastré	38336	Robinet encastré	55442 ou 55444 55480 ou 55482						
		Tubulure équipée 1/2" & 3/4" a	50954	Tubulure équipée 1/2" & 3/4" a	50954						
		Douille M1/2" (en option) b	46910	Douille M1/2" (en option) b	46910						

MONTCEAU (RÉF. 007350) – URINOIR EN APPLIQUE

MONTCEAU (REF: 557000) - URINAL EN ALU ÉLÉGE								
ALIMENTATION	ROBINETTERIE TEMPORISÉE MÉCANIQUE			ROBINETTERIE ÉLECTRONIQUE		TUBULURE		
	KIT COMPLET PRÊT-À-POSER		COMPOSITION DU KIT	KIT À COMPOSER				
EN LIGNE	31833 I	127,07 €		Robinet droit	31001	Robinet droit	55370	
				Tubulure 1/2"	50919	Tubulure 1/2"	50919	
ARRIÈRE	31843 II	141,19 €		Robinet équerre	31707	Robinet équerre	55371	
				Tubulure 1/2"	50919	Tubulure 1/2"	50919	

KITS POUR ALLIA® ET SELLES®




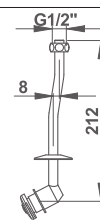

KIT URINOIR PRÊT-À-POSER

ALLIA® – SELLES®


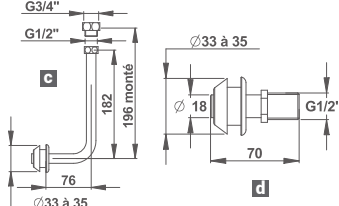
MONTCEAU (RÉF. 007350) – URINOIR ENCASTRÉ

ALIMENTATION	ROBINETTERIE TEMPORISÉE MÉCANIQUE		ROBINETTERIE ÉLECTRONIQUE		
	KIT À COMPOSER		KIT À COMPOSER		
ENCASTRÉE		Robinet encastré 38336		55442 ou 55444	55480 ou 55482
			Robinet encastré		Robinet encastré


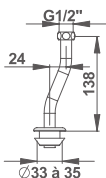

MONTCEAU (RÉF. 007390) – URINOIR EN APPLIQUE

ALIMENTATION	ROBINETTERIE TEMPORISÉE MÉCANIQUE		ROBINETTERIE ÉLECTRONIQUE		TUBULURE			
	KIT COMPLET PRÊT-À-POSER		KIT À COMPOSER					
EN LIGNE	31835 a	112,97 €		Robinet droit	31001	Robinet droit	55370	
				Tubulure 1/2"	50946	Tubulure 1/2"	50946	
ARRIÈRE	31845 b	127,07 €		Robinet équerre	31707	Robinet équerre	55371	
				Tubulure 1/2"	50946	Tubulure 1/2"	50946	


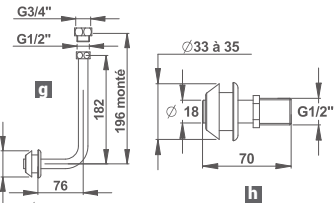




ROISSY (RÉF. 0083641) – URINOIR ENCASTRÉ

ALIMENTATION		ROBINETTERIE TEMPORISÉE MÉCANIQUE		ROBINETTERIE ÉLECTRONIQUE		TUBULURE	
		KIT À COMPOSER		KIT À COMPOSER			
ENCASTRÉ		Robinet encastré 38336	Robinet encastré 55442 ou 55444 55480 ou 55482				
		Tubulure équipée 1/2" & 3/4" c 50954	Tubulure équipée 1/2" & 3/4" c 50954				
		Douille M 1/2" d 46910	Douille M 1/2" d 46910				

SATOLAS (RÉF. 003650... 285 / 003650... 255) – URINOIR EN APPLIQUE

ALIMENTATION	ROBINETTERIE TEMPORISÉE MÉCANIQUE		ROBINETTERIE ÉLECTRONIQUE		TUBULURE			
	KIT COMPLET PRÊT-À-POSER		KIT À COMPOSER					
EN LIGNE	31813 e	91,78 €		Robinet droit	31001	Robinet droit	55370	
				Tubulure 1/2"	50913	Tubulure 1/2"	50913	
ARRIÈRE	31713 f	105,92 €		Robinet équerre	31707	Robinet équerre	55371	
				Tubulure 1/2"	50913	Tubulure 1/2"	50913	

SATOLAS (RÉF. 003660... 255) – URINOIR ENCASTRÉ

ALIMENTATION		ROBINETTERIE TEMPORISÉE MÉCANIQUE		ROBINETTERIE ÉLECTRONIQUE		TUBULURE	
		KIT À COMPOSER		KIT À COMPOSER			
ENCASTRÉ		Robinet encastré	38336	Robinet encastré	55442 ou 55444 55480 ou 55482		
		Tubulure équipée 1/2" & 3/4" 	50954	Tubulure équipée 1/2" & 3/4" 	50954		
		Douille M 1/2" 	46910	Douille M 1/2" 	46910		

KITS POUR DURAVIT®




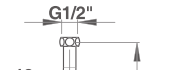

KIT URINOIR PRÊT-À-POSER

DURAVIT®


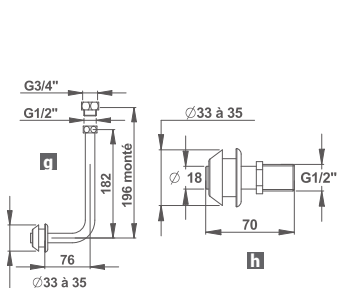

BEN (RÉF. 0084837) / KATJA (RÉF. 0083132) / JIM (RÉF. 0085035) / D-CODE (RÉF. 0082830) / STARCK 3 (RÉF. 0082625) – URINOIR EN APPLIQUE

ALIMENTATION	ROBINETTERIE TEMPORISÉE MÉCANIQUE			ROBINETTERIE ÉLECTRONIQUE		TUBULURE
	KIT COMPLET PRÊT-À-POSER		COMPOSITION DU KIT	KIT À COMPOSER		
EN LIGNE	31813	91,78 €		Robinet droit 31001	Robinet droit 55370	
EN LIGNE Action syphonique	15963	120,72 €		Tubulure 1/2" d 50913	Tubulure 1/2" d 50913	
				Robinet droit à action syphonique 3/4" 15000		
				Tubulure 3/4" c 50930		
ARRIÈRE	31713	105,92 €		Robinet équerre 31707	Robinet équerre 55371	
				Tubulure 1/2" d 50913	Tubulure 1/2" d 50913	

STARCK 3 (RÉF. 0082235) – URINOIR EN APPLIQUE

ALIMENTATION		ROBINETTERIE TEMPORISÉE MÉCANIQUE		ROBINETTERIE ÉLECTRONIQUE		TUBULURE	
		KIT COMPLET PRÊT-À-POSER		KIT À COMPOSER			
EN LIGNE	31837 e	96,01 €		Robinet droit 31001	Robinet droit 55370		
			Tubulure 1/2"	50959	Tubulure 1/2"		50959
ARRIÈRE	31827 f	81,91 €		Robinet équerre 31707	Robinet équerre 55371		
			Tubulure 1/2"	50959	Tubulure 1/2"		50959

STARCK 3 (RÉF. 0082725 / 0082135) / BILL (RÉF. 0085135) / D-CODE (RÉF. 0082930) – URINOIR ENCASTRÉ

ALIMENTATION	ROBINETTERIE TEMPORISÉE MÉCANIQUE		ROBINETTERIE ÉLECTRONIQUE		TUBULURE
	KIT À COMPOSER		KIT À COMPOSER		
ENCASTRÉE		Robinet encastré 38336	Robinet encastré 55442 ou 55444 55480 ou 55482		
		Tubulure équipée 1/2" & 3/4" C 50954	Tubulure équipée 1/2" & 3/4" C 50954		
		Douille M1/2" (en option) H 46910	Douille M1/2" (en option) H 46910		
ENCASTRÉE Action syphonique		Robinet encastré à action syphonique 15233	Robinet encastré à action syphonique 55442 ou 55444 55480 ou 55482		
		Tubulure équipée 1/2" & 3/4" C 50954	Tubulure équipée 1/2" & 3/4" C 50954		
		Douille M1/2" (en option) H 46910	Douille M1/2" (en option) H 46910		

D-CODE (RÉF. 082830)

ALIMENTATION	ROBINETTERIE TEMPORISÉE MÉCANIQUE		ROBINETTERIE ÉLECTRONIQUE	
EN LIGNE		Robinet droit 31001	Robinet droit 55370	
ARRIÈRE		Robinet équerre 31707	Robinet équerre 55371	



FLASHEZ CE QR CODE
POUR PLUS D'INFORMATIONS.

http://www.prestodatashare.com/espacedoc/Notes_Annexes/Documents/composition_kit_urinoir.pdf



KITS POUR PORCHER[®] ET IDEAL STANDARD[®]

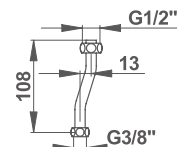


KIT URINOIR PRÊT-À-POSER


PORCHER[®] – IDEAL STANDARD[®]

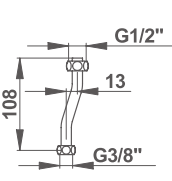
PORCHER APPLIQUE (RÉF. P264101) – URINOIR EN APPLIQUE

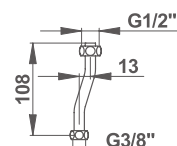
ALIMENTATION	ROBINETTERIE TEMPORISÉE MÉCANIQUE			ROBINETTERIE ÉLECTRONIQUE		TUBULURE	
	KIT COMPLET PRÊT-À-POSER		COMPOSITION DU KIT	KIT À COMPOSER			
EN LIGNE	31933 a	111,55 €		Robinet droit	31001	Robinet droit	55370
				Tubulure 1/2"	50908	Tubulure 1/2"	50908
ARRIÈRE	31930 b	83,32 €		Robinet équerre	31707	Robinet équerre	55371
				Tubulure 1/2"	50908	Tubulure 1/2"	50908








APPLIQUE (RÉF. P265101) – URINOIR EN ANGLE

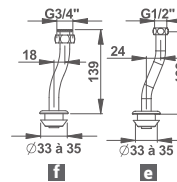
ALIMENTATION	ROBINETTERIE TEMPORISÉE MÉCANIQUE			ROBINETTERIE ÉLECTRONIQUE		TUBULURE	
	KIT COMPLET PRÊT-À-POSER		COMPOSITION DU KIT	KIT À COMPOSER			
EN LIGNE	31936	111,55 €		Robinet droit	31001	Robinet droit	55370
				Tubulure 1/2"	50908	Tubulure 1/2"	50908
				Cale d'angle	90013	Cale d'angle	90013




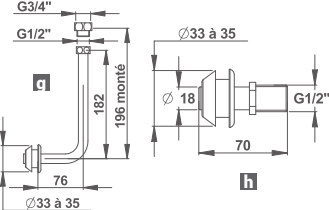



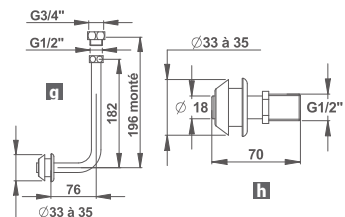
AXIF (RÉF. P268101) / AXIF PLUS (RÉF. E570601) – URINOIR EN APPLIQUE

ALIMENTATION	ROBINETTERIE TEMPORISÉE MÉCANIQUE				ROBINETTERIE ÉLECTRONIQUE		TUBULURE
	KIT COMPLET PRÊT-À-POSER		COMPOSITION DU KIT		KIT À COMPOSER		
EN LIGNE	31813	91,78 €		Robinet droit 31001 Tubulure 1/2" e 50913	Robinet droit 55370 Tubulure 1/2" e 50913		
EN LIGNE <i>Action syphonique</i>	15963	120,72 €		Robinet à action syphonique 3/4" 15000 Tubulure 3/4" f 50930			
ARRIÈRE	31713	105,92 €		Robinet équerre 31707 Tubulure 1/2" e 50913	Robinet équerre 55371 Tubulure 1/2" e 50913		



AXIF (RÉF. P268201) / AXIF PLUS (RÉF. E570501) – URINOIR ENCASTRÉ

ALIMENTATION	ROBINETTERIE TEMPORISÉE MÉCANIQUE		ROBINETTERIE ÉLECTRONIQUE		TUBULURE
	KIT À COMPOSER		KIT À COMPOSER		
ENCASTRÉE		Robinet encastré 38336	Robinet encastré 55442 ou 55444 55480 ou 55482		
		Tubulure équipée 1/2" & 3/4" g 50954	Tubulure équipée 1/2" & 3/4" g 50954		
		Douille M1/2" h 46910	Douille M1/2" h 46910		
ENCASTRÉE Action syphonique		Robinet encastré à action syphonique 15233	Robinet encastré à action syphonique 55442 ou 55444 55480 ou 55482		
		Tubulure équipée 1/2" & 3/4" g 50954	Tubulure équipée 1/2" & 3/4" g 50954		
		Douille M1/2" h 46910	Douille M1/2" h 46910		



FLASHEZ CE QR CODE
POUR PLUS D'INFORMATIONS.

http://www.prestodatashare.com/espacedoc/Notes_Annexes/Documents/composition_kit_urinoir.pdf


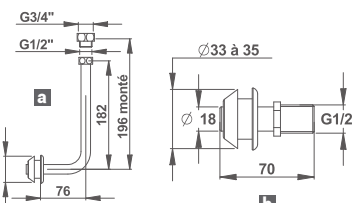
KITS POUR ROCA® ET LAUFEN®




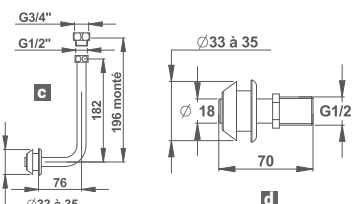
KIT URINOIR PRÊT-À-POSER

ROCA®


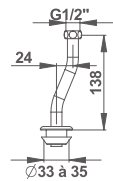

HALL (RÉF. 353623) / EURET (RÉF. A35945F) – URINOIR ENCASTRÉ

ALIMENTATION		ROBINETTERIE TEMPORISÉE MÉCANIQUE		ROBINETTERIE ÉLECTRONIQUE		TUBULURE	
		KIT À COMPOSER		KIT À COMPOSER			
EN LIGNE		Robinet encastré	38336	Robinet encastré	55438 ou 55442 55480 ou 55482		
		Tubulure équipée 1/2\" & 3/4\" a	50954	Tubulure équipée 1/2\" & 3/4\" a	50954		
		ou		ou			
		Douille M1/2\" b	46910	Douille M1/2\" b	46910		

CHIC (RÉF. A35945J) / EURET (RÉF. A35945F) / SPUN (RÉF. A353147 / A353148) – URINOIR À ACTION SYPHONIQUE ENCASTRÉ


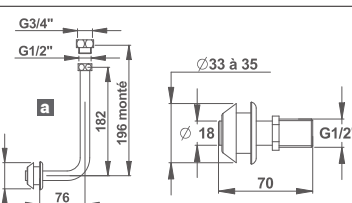
ALIMENTATION		ROBINETTERIE TEMPORISÉE MÉCANIQUE		ROBINETTERIE ÉLECTRONIQUE		TUBULURE	
ENCASTRÉE Action syphonique		KIT À COMPOSER		KIT À COMPOSER			
		Robinet encastré à action syphonique	15233	Robinet encastré	55444 ou 55442 55480 ou 55482		
		Tubulure équipée 1/2" & 3/4" c	50954	Tubulure équipée 1/2" & 3/4" c	50954		
		Douille M1/2" d	46910	Douille M1/2" d	46910		

EURET (RÉF. A35945H) / CHIC (RÉF. A35945L) / MINI (RÉF. A353145 / SPUN (RÉF. 353149) – URINOIR EN APPLIQUE


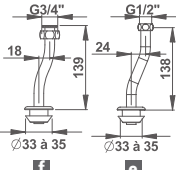


ALIMENTATION		ROBINETTERIE TEMPORISÉE MÉCANIQUE		ROBINETTERIE ÉLECTRONIQUE		TUBULURE
		KIT COMPLET PRÊT-À-POSER		KIT À COMPOSER		
EN LIGNE	31813 e	91,78 €		Robinet droit 31001	Robinet droit 55370	
				Tubulure 1/2" 50913	Tubulure 1/2" 50913	
ARRIÈRE	31713 f	105,92 €		Robinet équerre 31707	Robinet équerre 55371	
				Tubulure 1/2" 50913	Tubulure 1/2" 50913	

LAUFEN®

CAPRINO PLUS (RÉF. 842061) / ILBAGNOALESSI ONE (RÉF. 840971 / 840975) / TAMARO (RÉF. 840090) / VILA (RÉF. 841142) – URINOIR À ACTION SYPHONIQUE ENCASTRÉ

ALIMENTATION	ROBINETTERIE TEMPORISÉE MÉCANIQUE		ROBINETTERIE ÉLECTRONIQUE		TUBULURE
	KIT À COMPOSER		KIT À COMPOSER		
ENCASTRÉ Action syphonique		Robinet encastré à action syphonique	15233	Robinet encastré	55442 ou 55444 55480 ou 55482
		Tubulure équipée 1/2" & 3/4" a	50954	Tubulure équipée 1/2" & 3/4" a	50954
		<div>ou</div> Douille M1/2" b	46910	<div>ou</div> Douille M1/2" b	46910
					

CAPRINO PLUS (RÉF. 842062 / 842066) – URINOIR EN APPLIQUE

ALIMENTATION	ROBINETTERIE TEMPORISÉE MÉCANIQUE		ROBINETTERIE ÉLECTRONIQUE		TUBULURE		
	KIT COMPLET PRÊT-À-POSER		KIT À COMPOSER				
EN LIGNE	31813 c	91,78 € 	Robinet droit Tubulure 1/2" e	31001 50913	Robinet droit Tubulure 1/2" e	55370 50913	
EN LIGNE Action syphonique	15963	120,72 € 	Robinet droit à action syphonique Tubulure 3/4" f	15000 50930			
ARRIÈRE	31713 d	105,92 € 	Robinet équerre Tubulure 1/2" e	31707 50913	Robinet équerre Tubulure 1/2" e	55371 50913	



KITS POUR JACOB DELAFON®




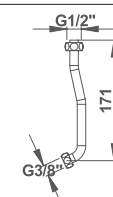
KIT URINOIR PRÊT-À-POSER

JACOB DELAFON®


COQUILLE 2 (RÉF. E1519) – URINOIR EN APPLIQUE

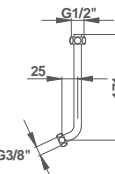
ALIMENTATION	ROBINETTERIE TEMPORISÉE MÉCANIQUE				ROBINETTERIE ÉLECTRONIQUE		TUBULURE
	KIT COMPLET PRÊT-À-POSER		COMPOSITION DU KIT		KIT À COMPOSER		
EN LIGNE	31983 a	83,32 €		Robinet droit	31001	Robinet droit	55370
				Tubulure 1/2"	50904	Tubulure 1/2"	50904
ARRIÈRE	31980 b	90,38 €		Robinet équerre	31707	Robinet équerre	55371
				Tubulure 1/2"	50904	Tubulure 1/2"	50904

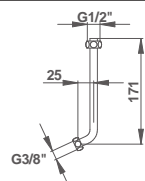






COQUILLE 2 (RÉF. E1519) – URINOIR EN ANGLE

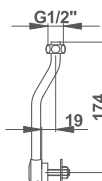
ALIMENTATION	ROBINETTERIE TEMPORISÉE MÉCANIQUE		ROBINETTERIE ÉLECTRONIQUE		TUBULURE	
	KIT COMPLET PRÊT-À-POSER		KIT À COMPOSER			
EN LIGNE	31986	121,44 € 	Robinet droit	31001	Robinet droit	55370
			Tubulure 1/2"	50914	Tubulure 1/2"	50914
			Cale d'angle	90013	Cale d'angle	90013

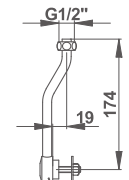





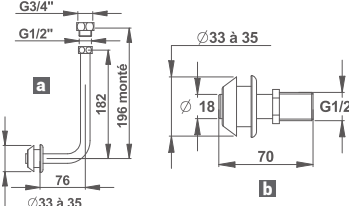
MURALE 2 (RÉF. EN498) – URINOIR EN APPLIQUE

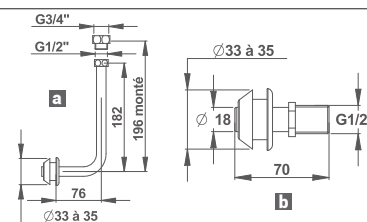
ALIMENTATION	ROBINETTERIE TEMPORISÉE MÉCANIQUE			ROBINETTERIE ÉLECTRONIQUE		TUBULURE
	KIT COMPLET PRÊT-À-POSER		COMPOSITION DU KIT	KIT À COMPOSER		
EN LIGNE	31832 127,07 € c		Robinet droit	31001	Robinet droit	55370
			Tubulure 1/2"	50917	Tubulure 1/2"	50917
ARRIÈRE	31842 141,19 € d		Robinet équerre	31707	Robinet équerre	55371
			Tubulure 1/2"	50917	Tubulure 1/2"	50917





ODEON UP (RÉF. E1147) – URINOIR À ACTION SYPHONIQUE ENCASTRÉ

ALIMENTATION		ROBINETTERIE TEMPORISÉE MÉCANIQUE		ROBINETTERIE ÉLECTRONIQUE		TUBULURE	
		KIT À COMPOSER		KIT À COMPOSER			
ENCASTRÉ Action syphonique		Robinet encastré à action syphonique	15233	Robinet encastré	55442 ou 55444 55480 ou 55482		
		Tubulure équipée 1/2" & 3/4" a	50954	Tubulure équipée 1/2" & 3/4" a	50954		
		Douille M1/2" b	46910	Douille M1/2" b	46910		



FLASHEZ CE QR CODE
POUR PLUS D'INFORMATIONS.

http://www.prestodatashare.com/espacedoc/Notes_Annexes/Documents/composition_kit_urinoir.pdf


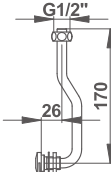
KITS POUR VILLEROY ET BOCH®








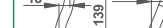
KIT URINOIR PRÊT-À-POSER

VILLEROY ET BOCH®




O. NOVO LOSAGNE (RÉF. 7530) – URINOIR EN APPLIQUE

ALIMENTATION	ROBINETTERIE TEMPORISÉE MÉCANIQUE			ROBINETTERIE ÉLECTRONIQUE		TUBULURE
	KIT COMPLET PRÊT-À-POSER		COMPOSITION DU KIT	KIT À COMPOSER		
EN LIGNE	31937	122,85 €		Robinet droit 1/2" 31001	Robinet droit 55370	
			Tubulure 1/2" 50947	Tubulure 1/2" 50947		


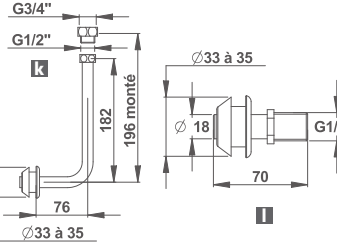

O. NOVO (RÉF. 7504-7508-7502-7523-7526) – URINOIR EN APPLIQUE

ALIMENTATION			ROBINETTERIE TEMPORISÉE MÉCANIQUE				ROBINETTERIE ÉLECTRONIQUE				TUBULURE	
			KIT COMPLET PRÊT-À-POSER		COMPOSITION DU KIT		KIT À COMPOSER					
EN LIGNE			31813	91,78 €			Robinet droit	31001	Robinet	55370		
			a				Tubulure 1/2" d	50913	Tubulure 1/2" d	50913		
EN LIGNE <i>Action syphonique</i>			15963	120,72 €			Robinet à action syphonique 3/4"	15000				
							Tubulure 3/4" c	50930				
ARRIÈRE			31713	105,92 €			Robinet équerre	31707	Robinet équerre	55371		
			b				Tubulure 1/2" d	50913	Tubulure 1/2" d	50913		

ARCHITECTURA (RÉF. 5573) – URINOIR EN APPLIQUE

ALIMENTATION		ROBINETTERIE TEMPORISÉE MÉCANIQUE			ROBINETTERIE ÉLECTRONIQUE		TUBULURE		
		KIT COMPLET PRÊT-À-POSER		COMPOSITION DU KIT		KIT À COMPOSER			
EN LIGNE	31838 e	91,78 €			Robinet droit 31001	Robinet droit 55370			
EN LIGNE <i>Action syphonique</i>					Tubulure 1/2" h 50961	Tubulure 1/2" h 50961			
			Robinet droit à action syphonique 3/4" 15000						
ARRIÈRE	31828 f	81,91 €			Tubulure 3/4" g 50971				
			Robinet équerre 31707	Robinet équerre 55371					
					Tubulure 1/2" h 50961	Tubulure 1/2" h 50961			

OMNIA ARCHITECTURA (RÉF. 5574) / ARCHITECTURA (RÉF. 5586-5587) / O. NOVO (RÉF. 7503-7507-7524-7527-7557) / SUBWAY (RÉF. 7513) / VENTICELLO (RÉF. 5504R0 - 5504R1) – URINOIR ENCASTRÉ

ENTRÉE (REF. 55442 - 55444) - URINAL ENCASTRÉ						
ALIMENTATION	ROBINETTERIE TEMPORISÉE MÉCANIQUE			ROBINETTERIE ÉLECTRONIQUE		TUBULURE
	KIT À COMPOSER			KIT À COMPOSER		
ENCASTRÉE		Robinet encastré 1/2" 38336	Robinet encastré 55442 ou 55444 55480 ou 55482			
		Tubulure équipée 1/2" & 3/4" K 50954	Tubulure équipée 1/2" & 3/4" K 50954			
		Douille M1/2" (en option) L 46910	Douille M1/2" (en option) L 46910			
ENCASTRÉE <i>Action syphonique</i>		Robinet encastré à action syphonique 3/4" 15233	Robinet encastré à action syphonique 55442 ou 55444			
		Tubulure équipée 1/2" & 3/4" K 50954	Tubulure équipée 1/2" & 3/4" K 50954			
		Douille M1/2" (en option) L 46910	Douille M1/2" (en option) L 46910			



FLASHEZ CE QR CODE
POUR PLUS D'INFORMATIONS.

http://www.prestodatashare.com/espacedoc/Notes_Annexes/Documents/composition_kit_urinoir.pdf


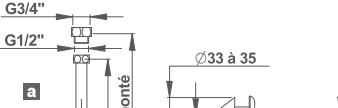

KITS POUR VITRA[®] ET SPHINX[®]

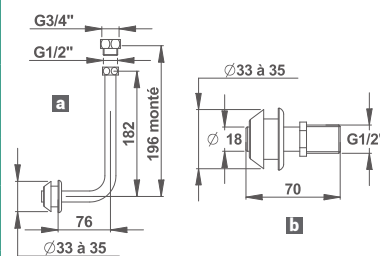


KIT URINOIR PRÊT-À-POSER

VITRA[®]

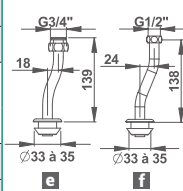
ARKITEKT (RÉF. 6201) / MONA (RÉF. 401B003) / RETRO (RÉF. 5218B003) – URINOIR ENCASTRÉ

ALIMENTATION	ROBINETTERIE TEMPORISÉE MÉCANIQUE			ROBINETTERIE ÉLECTRONIQUE			TUBULURE
	KIT À COMPOSER			KIT À COMPOSER			
ENCASTRÉE		Robinet encastré	38336	Robinet encastré	55442 ou 55444 55480 ou 55482		
		Tubulure équipée 1/2" & 3/4" a	50954	Tubulure équipée 1/2" & 3/4" a	50954		
		Douille M1/2" b	46910	Douille M1/2" b	46910		
ENCASTRÉE <i>Action syphonique</i>		Robinet à action syphonique 3/4"	15233	Robinet encastré	55442 ou 55444 55480 ou 55482		
		Tubulure équipée 1/2" & 3/4" a	50954	Tubulure équipée 1/2" & 3/4" a	50954		
		Douille M1/2" b	46910	Douille M1/2" b	46910		







ARKITEKT (RÉF. 6202 / 6563)

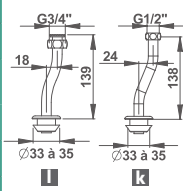
ALIMENTATION	ROBINETTERIE TEMPORISÉE MÉCANIQUE			ROBINETTERIE ÉLECTRONIQUE		TUBULURE
	KIT COMPLET PRÊT-À-POSER		COMPOSITION DU KIT		KIT À COMPOSER	
EN LIGNE	31813 c	91,78 €		Robinet droit 31001 Tubulure 1/2" f 50913	Robinet droit 55370 Tubulure 1/2" f 50913	
EN LIGNE Action syphonique	15963	120,72 €		Robinet droit à action syphonique 3/4" 15000 Tubulure 3/4" e 50930		
ARRIÈRE	31713 d	105,92 €		Robinet équerre 31707 Tubulure 1/2" f 50913	Robinet équerre 55371 Tubulure f 50913	




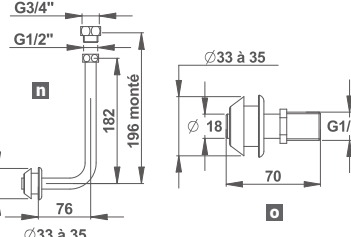
SPHINX[®]

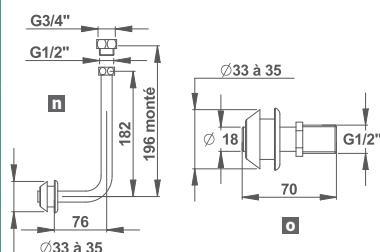
EUROBASE 75 ET 85 / EUROPA 85 / URINOIR 65 (RÉF. S86009) / URINOIR 40 (RÉF. S86017) / SPHINX 280 (RÉF. S86007) / SPHINX 300 (RÉF. S86021)
URINOIR EN APPLIQUE

ALIMENTATION		ROBINETTERIE TEMPORISÉE MÉCANIQUE		ROBINETTERIE ÉLECTRONIQUE		TUBULURE
		KIT COMPLET PRÊT-À-POSER		KIT À COMPOSER		
EN LIGNE	31813 i	91,78 €		Robinet droit 31001	Robinet droit 55370	
				Tubulure 1/2" k 50913	Tubulure 1/2" k 50913	
EN LIGNE <i>Action syphonique</i>	15963	120,72 €		Robinet droit à action syphonique 3/4" 15000		
				Tubulure 3/4" l 50930		
ARRIÈRE	31713 j	105,92 €		Robinet équerre 31707	Robinet équerre 55371	
				Tubulure 1/2" k 50913	Tubulure 1/2" k 50913	



URINOIR 90 (RÉF. S86025) / URINOIR 40 (RÉF. S86016) – URINOIR ENCASTRÉ

ALIMENTATION		ROBINETTERIE TEMPORISÉE MÉCANIQUE		ROBINETTERIE ÉLECTRONIQUE		TUBULURE	
		KIT À COMPOSER		KIT À COMPOSER			
ENCASTRÉE		Robinet encastré 1/2" 38336	Robinet encastré 55442 ou 55444 55480 ou 55482				
		Tubulure équipée 1/2" & 3/4" n 50954	Tubulure équipée 1/2" & 3/4" n 50954				
		Douille M1/2" (en option) o 46910	Douille M1/2" (en option) o 46910				






FLASHEZ CE QR CODE
POUR PLUS D'INFORMATIONS.

http://www.prestodashare.com/espacedoc/Notes_Annexes/Documents/composition_kit_urinoir.pdf

BÂTI-SUPPORT AUTOPORTANT



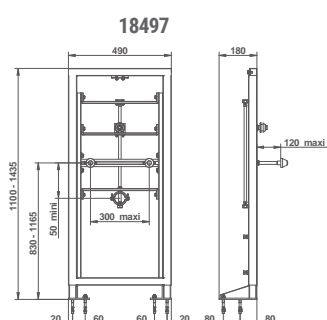
BÂTI-SUPPORT AUTOPORTANT PRÊT-À-POSER

Réf	Type de robinet	Temporisation	Débit	Raccordement	Prix
18497	Bâti-support, sans commande, pré-équipé pour recevoir un robinet d'urinoir électronique encastré PRESTO SENSÃO® 8100 N/8300 N/8500 N/8600 N				312,68 €
	 Presto Sensao® 8100 N en option pour bâti-support nu 55482				
	 Presto Sensao® 8300 N en option pour bâti-support nu 55442				
	 Presto Sensao® 8500 N en option pour bâti-support nu 55438				
18564	Bâti-support avec PRESTO 120 B Commande antivandalisme antiblocage Façade antivandalisme - Finition inox brossé	6 s	9 l/min	Ø 1/2"	525,66 €
90425	Option Rallonge bouton PRESTO 120 B*				114,97 €

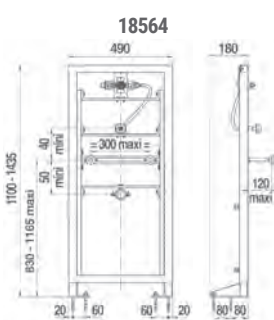
* Permet de compenser l'épaisseur de la cloison en cas d'installation en double peau (2 BA13 + carrelage).



Rallonge bouton



18497



18564



PRODUITS COMPLÉMENTAIRES

TRANSFORMATEUR 230 V AC / 12 V AC POUR RAIL DIN
SENSÃO® 8100 N / 8300 N / 8500 N / 8600 N

90464	Pour 1 à 5 robinets (18 VA)	65,49 €
90711	Pour 6 à 10 robinets (35 VA)	95,00 €
90610	Pour 11 à 20 robinets (75 VA)	161,76 €

55482	Urinoir électronique encastré SENSÃO® 8100 N	502,90 €
55442	Urinoir électronique encastré SENSÃO® 8300 N	450,20 €
55438	Urinoir électronique encastré SENSÃO® 8500 N	497,59 €

PRODUITS COMPLÉMENTAIRES

TRANSFORMATEUR 230 V AC / 12 V AC DANS BOÎTIER ÉTANCHE IP65
AVEC BORNIER ET PRESSE-ÉTOUPE
SENSÃO® 8100 N / 8300 N / 8500 N / 8600 N

90685	Pour 1 à 5 robinets (18 VA)	158,70 €
90704	Pour 6 à 10 robinets (35 VA)	311,45 €
90686	Pour 11 à 20 robinets (75 VA)	393,14 €

71320	Séparateur urinoir en inox 304. Finition brossée	Nous consulter
71322	Séparateur urinoir stratifié compact monté avec un profilé alu anodisé double T	Nous consulter

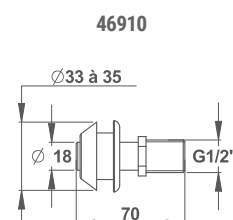
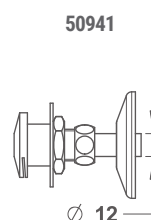
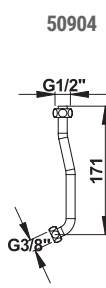
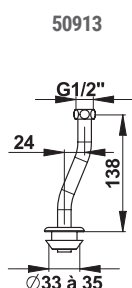
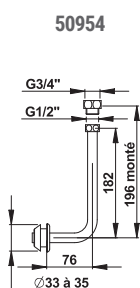
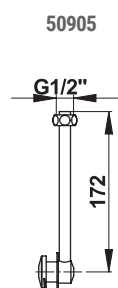




TUBULURES

COMPOSANTS DES KITS D'URINOIR



Réf	Type de produit	Fabriqueur	Caractéristiques	Prix
50905	Tubulures	Allia – Selles	Tube équipé pour urinoir Aubagne	31,13 €
50915	Tubulures	Allia – Selles	Tube équipé pour urinoir Aubagne d'angle	39,67 €
50961	Tubulures	Allia – Selles/ Architectura Villeroy & Boch	Tube équipé pour urinoir Blagnac	28,35 €
55372	Tubulures		Option tube pour urinoir siphonique	45,81 €
50930	Tubulures		Tube équipé pour urinoir applique à action syphonique	34,98 €
50954	Tubulures		Tube alimentation encastré pour urinoir 1/2" ou 3/4"	11,72 €
50919	Tubulures	Allia – Selles	Tube équipé pour urinoir Monceau 452	52,64 €
50946	Tubulures	Allia – Selles	Tube équipé pour urinoir Montceau	48,78 €
50913	Tubulures		Tube équipé pour urinoir applique	30,96 €
50908	Tubulures	Porcher – Ideal Standard	Tube équipé pour urinoir applique	14,14 €
50922	Tubulures	Porcher	Tube équipé pour urinoir moderne 3981/6520	18,34 €
50904	Tubulures	Jacob Delafon	Tube équipé pour urinoir Coquille 2	21,62 €
50917	Tubulures	Jacob Delafon	Tube équipé pour urinoir Murale 2	51,40 €
50947	Tubulures	Villeroy & Boch	Tube équipé pour urinoir O.Novo Losagne	62,12 €
50971	Tubulures	Villeroy & Boch	Tube équipé pour urinoir AS Architectura	33,98 €
50941	Effet d'eau	Allia – Selles	Effets d'eau pour urinoir Aubagne	31,52 €
90013	Cale d'angle		Cale d'angle pour robinet d'urinoir	36,39 €
46910	Douille M 1/2"		Kit alimentation pour urinoir AS encastré	15,36 €





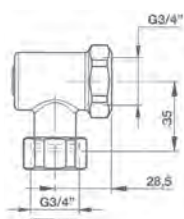
ACCESSOIRES

ACCESSOIRES

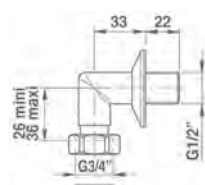
Réf	Type de produit	Caractéristiques	Prix
42520	Robinet d'arrêt équerre	Départ écrou G 3/4" prisonnier et joint - Arrivée femelle G 3/4" - Finition chromée	37,14 €
06219	Raccord coudé avec rosace	MM G 1/2" (15 x 21) - M G 3/4" (20x27) - Finition chromée	13,00 €
05201	Raccord coudé avec rosace	MM G 1/2" (15 x 21) - Finition chromée	9,40 €
06216	Raccord coudé avec rosace	MF G 1/2" (15 x 21) écrou - G 3/4" (20x27) - Finition chromée	28,00 €
44915	Nez de jonction	Pour tube Ø 16 à 18 mm ext. et goulotte 35 mm, sans rosace	3,55 €
46735	Nez de jonction	Pour tube Ø 16 à 18 mm ext. et goulotte 35 mm, rosace chromée	7,67 €
46732	Nez de jonction	Pour tube Ø 18 mm ext. et goulotte 32 mm, rosace chromée	25,81 €
46535	Nez de jonction	Pour tube Ø 14 mm ext. et goulotte 35 mm, rosace chromée	19,72 €
46540	Nez de jonction	Pour tube Ø 14 mm ext. et goulotte 40 mm, rosace chromée	21,73 €
39102	Siphon pour urinoir	Équerre pour sortie Ø 48 à 52 mm, laiton chromé	94,99 €
39106	Siphon pour urinoir	Raccord siphon pour sortie par écrou 1"1/4 (33 x 42)	40,94 €



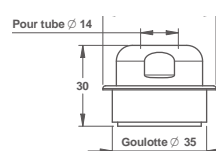
42520



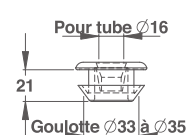
06216



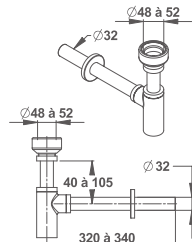
46535



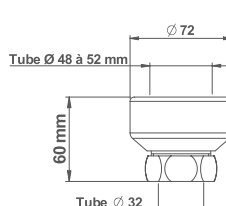
46735



39102



39106





| 14260 | KIT DE CHASSE DIRECTE SANS RÉSERVOIR P1000 XL TC
60107 | CUVETTE PMR
60529 | BARRE PMR COUDÉE 135°
60452 | BARRE PMR DROITE
60553 | DISTRIBUTEUR PAPIER TOILETTE BOBINE 270MM
60554 | DISTRIBUTEUR PAPIER TOILETTE BOBINE 350MM
60628 | POUBELLE MURALE
60550 | PORTE-BALAYETTE MURAL
60355 | PATÈRE INOX |

CHASSE

GUIDE DE SELECTION 150

ROBINETTERIE TEMPORISÉE SANS CONTACT

PRESTO 7000 XL N 152

ROBINETTERIE TEMPORISÉE MÉCANIQUE

PRESTO 1000 XL À DOUBLE VOLUME AJUSTABLE 156

PRESTO 1000 164

PRESTO 1000 XL À SIMPLE VOLUME 165

KIT DE CHASSE 166

PRESTO ÉCLAIR XL/ ÉCLAIR/ EYREM 167

COMMANDE À TRAVERS CLOISON

PRESTO 7300 XL N 168

PRESTO ÉCLAIR XL 169

PRESTO 1000 XL À DOUBLE VOLUME
AJUSTABLE POUR PAROI 170

RÉSISTANTE AU FEU

PRESTO 1000 XL À SIMPLE VOLUME 172

BÂTI-SUPPORT AUTOPORTANT

PRESTO 7000 XL N 154

PRESTO 1000 XL À DOUBLE VOLUME AJUSTABLE 158

PRESTO 1000 XL À DOUBLE VOLUME
AJUSTABLE POUR PAROI 160

RÉSISTANTE AU FEU

PRESTO 1000 XL À SIMPLE VOLUME 162

CHASSE RÉSERVOIR À SIMPLE VOLUME 174

CHASSE RÉSERVOIR À DOUBLE VOLUME 175

LAVE-BASSIN 177

BOUTEILLE D'ACCUMULATION 178

ACCESSOIRES

NEZ DE JONCTION 179

TUBE 180

RACCORD, ROBINET D'ARRÊT, ROSACE,
COLLIER DE FIXATION 181

GUIDE DE SÉLECTION

ROBINETTERIE TEMPORISÉE MÉCANIQUE | INSTALLATION APPARENTE



ROBINETTERIE TEMPORISÉE MÉCANIQUE ET SANS CONTACT | INSTALLATION ENCASTRÉE



ROBINETTERIE TEMPORISÉE MÉCANIQUE ET SANS CONTACT | INSTALLATION EN TRAVERSÉE DE CLOISON



Robinetterie mécanique



Robinetterie sans contact



Robinetterie dédiée
aux cuvettes sans bride

BÂTI-SUPPORT | SIMPLE VOLUME



BÂTI-SUPPORT
P 1000 XL
SANS COMMANDE
p 162



BÂTI-SUPPORT
P 1000 XL/
CHASSE DIRECTE
AVEC COMMANDE
p 162



BÂTI-SUPPORT
À COMMANDE
PNEUMATIQUE/
RÉSERVOIR
p 174

BÂTI-SUPPORT | DOUBLE VOLUME



BÂTI-SUPPORT
P 7000 XL N
CHASSE DIRECTE
p 154



BÂTI-SUPPORT
P 1000 XL DVA/
CHASSE DIRECTE
p 158, 159



BÂTI-SUPPORT
P 1000 XL E DVA TC
RÉSISTANTE AU FEU/
CHASSE DIRECTE
p 160, 161



BÂTI-SUPPORT
DVA/RÉSERVOIR
p 175

LAVE-BASSIN



LAVE-BASSIN
p 177



LAVE-BASSIN
p 177



LAVE-BASSIN
p 177

ACCESSOIRES



BOUEILLE
D'ACCUMULATION
p 178



NEZ DE JONCTION
p 179



TUBE
p 180



RACCORD
p 181



ROSACE
p 181



PRESTO 7000 XL N ENCASTRÉ

ROBINETTERIE TEMPORISÉE SANS CONTACT ET MÉCANIQUE

Réf	Finition	Alimentation	Volume	Temporisation	S ^{**}	Raccordement	Sortie	Prix
55432	Inox brossé	Secteur 12-24V sans transformateur*	4-6 l	4/6 s		Ø 3/4"	Ø28mm	609,97 €
55418	Inox brossé	Secteur 12-24V sans transformateur*	PRESTOGREEN 2-4 l	4 s		Ø 3/4"	Ø28mm	609,97 €
55434	Inox brossé	Pile	4-6 l	4/6 s		Ø 3/4"	Ø28mm	574,77 €
55476	Noir	Secteur 12-24V sans transformateur*	4-6 l	4/6 s		Ø 3/4"	Ø28mm	636,88 €
55478	Noir	Pile	4-6 l	4/6 s		Ø 3/4"	Ø28mm	602,14 €

Versions piles : Équipé avec pile lithium longue durée.

Pour toutes les refs 55432/55476/55434/55478 sauf 55418 : - Petit volume réglable de 2 à 6l - Grand volume réglable de 4 à 9l.
Détection < 30 sec : Petit Volume
Détection > 30 sec : Grand Volume

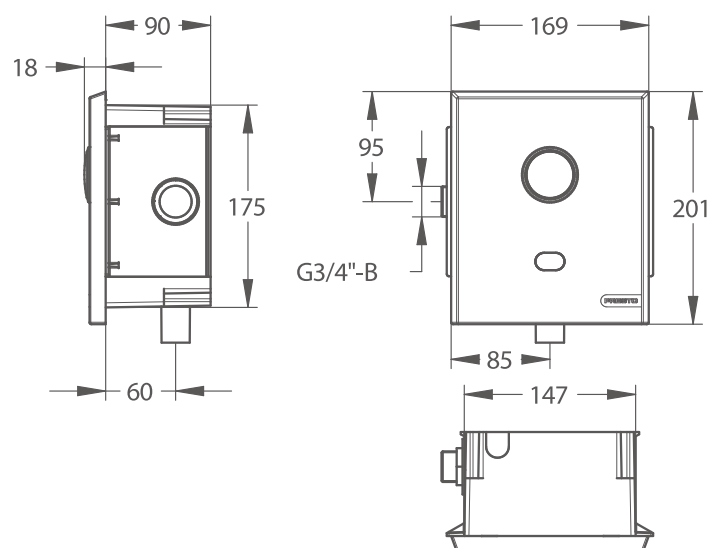
Volume et rinçage périodique paramétrables par PRESTOCOM®.

Plaque de chasse avec double commande intégrée : cellule électronique et bouton-poussoir.

*Alimentation électrique basse tension (12-24V AC/DC) dans boîtier externe IP65 étanche (transformateur 230V AC / 12-24V AC/DC ou autre non fourni). Compatible avec transformateur 230 V AC / 12 V AC non fourni. (Voir Réf. 90464 / 90711 / 90610 / 90685 / 90704 / 90686)

** Système sécurité anti-blocage

55432 / 55418 / 55476 / 55434 / 55478



PRODUITS COMPLÉMENTAIRES

TRANSFORMATEUR 230 V AC / 12 V AC POUR RAIL DIN

PRESTO 7100 XL N / 7200 XL N

90464	Pour 1 à 5 robinets (18 VA)	65,49 €
90711	Pour 6 à 10 robinets (35 VA)	95,00 €
90610	Pour 11 à 20 robinets (75 VA)	161,76 €

TRANSFORMATEUR 230 V AC / 12 V AC DANS BOÎTIER

ÉTANCHE IP65 AVEC BORNIER ET PRESSE-ÉTOUPE

PRESTO 7100 XL N / 7200 XL N

90685	Pour 1 à 5 robinets (18 VA)	158,70 €
90704	Pour 6 à 10 robinets (35 VA)	311,45 €
90686	Pour 11 à 20 robinets (75 VA)	393,14 €

91145	Kit boîtier Prestocom	180,66 €
-------	-----------------------	----------



55432



PRESTO 7000 XL N POUR CUVETTES SANS BRIDE ENCASTRÉ

! POUR UTILISATION AVEC CUVETTE SANS BRIDE

Les cuvettes sans bride sont sans rebord intérieur pour retenir l'eau propulsée de la chasse. Hygiène optimale garantie, sans éclaboussure, ni débordement de l'eau à l'extérieur de la cuvette, avec ces chasses électroniques spécialement conçues pour cette application.

Réf	Finition	Alimentation	Volume	Temporisation	S ^{**}	Raccordement	Sortie	Prix
55432SB	Inox brossé	Secteur 12-24V sans transformateur*	4-6 l	4/6 s	S	Ø 3/4"	Ø28mm	624,97 €
55418SB	Inox brossé	Secteur 12-24V sans transformateur*	PRESTOGREEN 2-4 l	4 s	S	Ø 3/4"	Ø28mm	624,97 €
55434SB	Inox brossé	Pile	4-6 l	4/6 s	S	Ø 3/4"	Ø28mm	589,77 €
55476SB	Noir	Secteur 12-24V sans transformateur*	4-6 l	4/6 s	S	Ø 3/4"	Ø28mm	651,88 €
55478SB	Noir	Pile	4-6 l	4/6 s	S	Ø 3/4"	Ø28mm	617,14 €



i Versions piles : Équipé avec pile lithium longue durée.

i Pour toutes les refs sauf 55418SB : - Petit volume réglable de 2 à 6l - Grand volume réglable de 4 à 9l.
Détection < 30 sec : Petit Volume
Détection > 30 sec : Grand Volume

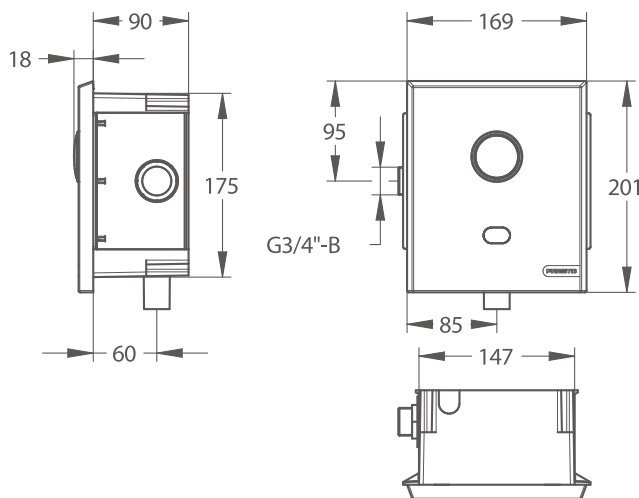
Plaque de chasse avec double commande intégrée : cellule électronique et bouton-poussoir.

Volume et rinçage périodique paramétrables par PRESTOCOM®.

*Alimentation électrique basse tension (12-24V AC/DC) dans boîtier externe IP65 étanche (transformateur 230V AC / 12-24V AC/DC ou autre non fourni). Compatible avec transformateur 230 V AC / 12 V AC non fourni. (Voir Réf. 90464 / 90711 / 90610 / 90685 / 90704 / 90686)

** Système sécurité anti-blocage S

55432SB/ 55418SB/ 55476SB/ 55434SB/ 55478SB



PRODUITS COMPLÉMENTAIRES

TRANSFORMATEUR 230 V AC/ 12 V AC POUR RAIL DIN

PRESTO 7100 XL N / 7200 XL N

90464 Pour 1 à 5 robinets (18 VA) 65,49 €

90711 Pour 6 à 10 robinets (35 VA) 95,00 €

90610 Pour 11 à 20 robinets (75 VA) 161,76 €

TRANSFORMATEUR 230 V AC/ 12 V AC DANS BOÎTIER

ÉTANCHE IP65 AVEC BORNIER ET PRESSE-ÉTOUPE

PRESTO 7100 XL N / 7200 XL N

90685 Pour 1 à 5 robinets (18 VA) 158,70 €

90704 Pour 6 à 10 robinets (35 VA) 311,45 €

90686 Pour 11 à 20 robinets (75 VA) 393,14 €




91145 Kit boîtier Prestocom 180,66 €

PRESTO 7000 XL N

DOUBLE VOLUME

BÂTI-SUPPORT AUTOPORTANT PRÊT-À-POSER


ROBINETTERIE TEMPORISÉE SANS CONTACT ET MÉCANIQUE

Réf	Finition	Alimentation	Volume	Temporisation	Raccordement	S®**	Sortie	Prix
18493	Inox brossé	Secteur 12-24V sans transformateur*	4-6 l	4/6 s	Ø 3/4"		Ø28mm	853,01 €
18506	Inox brossé	Secteur 12-24V sans transformateur*	PRESTOGREEN 2-4 l	2/4 s	Ø 3/4"		Ø28mm	853,01 €
18495	Inox brossé	Pile	4-6 l	4/6 s	Ø 3/4"		Ø28mm	829,32 €

i Versions piles : Équipé avec pile lithium longue durée.

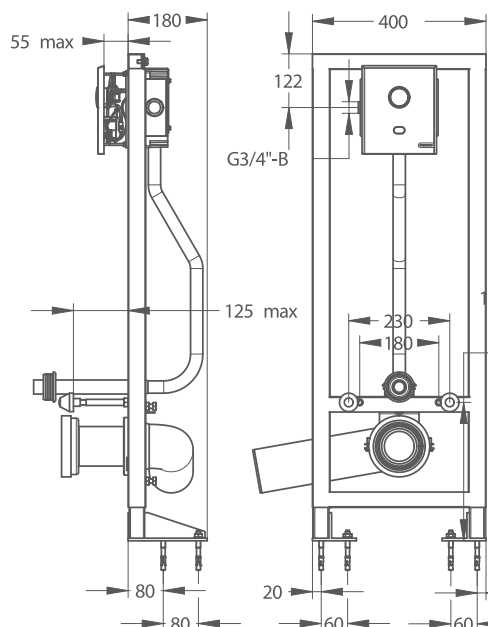
i Pour toutes les réfs sauf 18506 : - Petit volume réglable de 2 à 6l - Grand volume réglable de 4 à 9l.
Détection < 30 sec : Petit Volume
Détection > 30 sec : Grand Volume

Volume et rinçage périodique paramétrables par PRESTOCOM®.

Plaque de chasse avec double commande intégrée : cellule électronique et bouton-poussoir.

*Alimentation électrique basse tension (12-24V AC/DC) dans boîtier externe IP65 étanche (transformateur 230V AC / 12-24V AC/DC ou autre non fourni). Compatible avec transformateur 230 V AC / 12 V AC non fourni. (Voir Réf. 90464 / 90711 / 90610 / 90685 / 90704 / 90686)

** Système sécurité anti-blocage 

18493/18506/18495


PRODUITS COMPLÉMENTAIRES

TRANSFORMATEUR 230 V AC / 12 V AC POUR RAIL DIN

PRESTO 7100 XL N / 7200 XL N

90464	Pour 1 à 5 robinets (18 VA)	65,49 €
90711	Pour 6 à 10 robinets (35 VA)	95,00 €
90610	Pour 11 à 20 robinets (75 VA)	161,76 €

TRANSFORMATEUR 230 V AC / 12 V AC DANS BOÎTIER

ÉTANCHE IP65 AVEC BORNIER ET PRESSE-ÉTOUPE

PRESTO 7100 XL N / 7200 XL N

90685	Pour 1 à 5 robinets (18 VA)	158,70 €
90704	Pour 6 à 10 robinets (35 VA)	311,45 €
90686	Pour 11 à 20 robinets (75 VA)	393,14 €

60107	Cuvette longue 700 mm – NF	359,72 €
60118	Abattant pour cuvette longue	101,56 €
91145	Kit boîtier Prestocom	180,66 €
91225	Manchon évacuation	17,24 €



PRESTO 7000 XL DOUBLE VOLUME POUR CUVETTE SANS BRIDE BÂTI-SUPPORT AUTOPORTANT PRÊT-À-POSER



! POUR UTILISATION AVEC CUVETTE SANS BRIDE

Les cuvettes sans bride sont sans rebord intérieur pour retenir l'eau propulsée de la chasse. Hygiène optimale garantie, sans éclaboussure, ni débordement de l'eau à l'extérieur de la cuvette, avec ces chasses électroniques spécialement conçues pour cette application.

Réf	Finition	Alimentation	Volume	Temporisation	Raccordement	S ^{**}	Sortie	Prix
18493SB	Inox brossé	Secteur 12-24V sans transformateur*	4-6 l	4/6 s	Ø 3/4"	S	Ø28mm	868,16 €
18506SB	Inox brossé	Secteur 12-24V sans transformateur*	PRESTOGREEN 2-4 l	2/4 s	Ø 3/4"	S	Ø28mm	868,16 €
18495SB	Inox brossé	Pile	4-6 l	4/6 s	Ø 3/4"	S	Ø28mm	844,47 €

i Versions piles : Équipé avec pile lithium longue durée.

i Pour toutes les refs sauf 18506SB : - Petit volume réglable de 2 à 6l - Grand volume réglable de 4 à 9l.
Détection < 30 sec : Petit Volume
Détection > 30 sec : Grand Volume

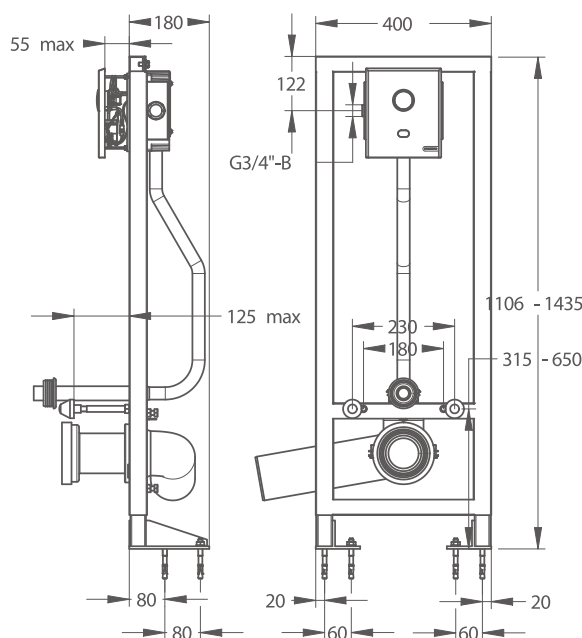
Plaque de chasse avec double commande intégrée : cellule électronique et bouton-poussoir.

Volume et rinçage périodique paramétrables par PRESTOCOM®.

*Alimentation électrique basse tension (12-24V AC/DC) dans boîtier externe IP65 étanche (transformateur 230V AC / 12-24V AC/DC ou autre non fourni). Compatible avec transformateur 230 V AC / 12 V AC non fourni. (Voir Réf. 90464 / 90711 / 90610 / 90685 / 90704 / 90686)

** Système sécurité anti-blocage S

18493SB/ 18506SB/ 18495SB



PRODUITS COMPLÉMENTAIRES

TRANSFORMATEUR 230 V AC/ 12 V AC POUR RAIL DIN

PRESTO 7100 XL N / 7200 XL N

90464	Pour 1 à 5 robinets (18 VA)	65,49 €
90711	Pour 6 à 10 robinets (35 VA)	95,00 €
90610	Pour 11 à 20 robinets (75 VA)	161,76 €

TRANSFORMATEUR 230 V AC/ 12 V AC DANS BOÎTIER

ÉTANCHE IP65 AVEC BORNIER ET PRESSE-ÉTOUPE

PRESTO 7100 XL N / 7200 XL N

90685	Pour 1 à 5 robinets (18 VA)	158,70 €
90704	Pour 6 à 10 robinets (35 VA)	311,45 €
90686	Pour 11 à 20 robinets (75 VA)	393,14 €

60107	Cuvette longue 700 mm - NF	359,72 €
60118	Abattant pour cuvette longue	101,56 €
91145	Kit boîtier Prestocom	180,66 €
91225	Manchon évacuation	17,24 €



PRESTO 1000 XL DOUBLE VOLUME AJUSTABLE ENCASTRÉ

ROBINETTERIE TEMPORISÉE MÉCANIQUE



Réf	Finition	Volume	Temporisation	Raccordement	S [®] *	Sortie	Prix
14300	Chromée brossée	3-6 l Grand volume ajustable : 6/9 l Petit volume ajustable : 2,5/5 l	6-9 s / 2-5 s	G 3/4"		Ø28mm	253,04 €
14303	Chromée brossée	PRESTOGREEN 2-4 l Grand volume ajustable : 3/5 l Petit volume ajustable : 1,5-3 l	4 s / 2 s	G 3/4"		Ø28mm	262,04 €
14301	Chromée brillante	3-6 l Grand volume ajustable : 6/9 l Petit volume ajustable : 2,5/5 l	6-9 s / 2-5 s	G 3/4"		Ø28mm	239,70 €

* Système sécurité anti-blocage

** Vérifier la compatibilité de votre cuvette et le dimensionnement du diamètre de l'évacuation.

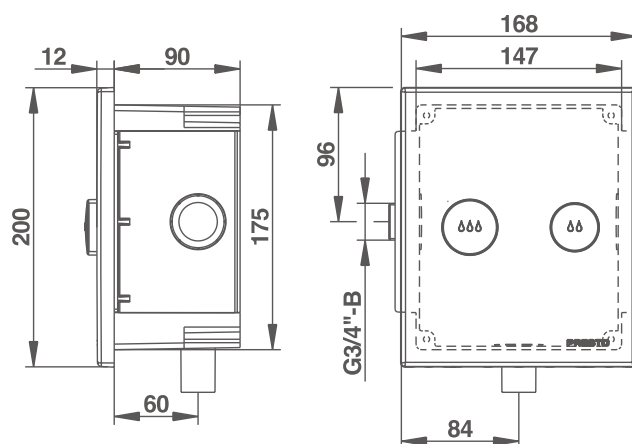


Façade chromée
brossée



Façade chromée
brillante

14300 / 14303 / 14301



PRODUITS COMPLÉMENTAIRES

47270	Tube coudé Ø 28 mm, laiton chromé	42,57 €
44903	Nez de jonction Ø 28 à 32 mm	8,11 €



14251



14300

PRESTO 1000 XL POUR CUVETTE SANS BRIDE ENCASTRÉ



! POUR UTILISATION AVEC CUVETTE SANS BRIDE

Les cuvettes sans bride sont sans rebord intérieur pour retenir l'eau propulsée de la chasse. Hygiène optimale garantie, sans éclaboussure, ni débordement de l'eau à l'extérieur de la cuvette, avec ces chasses mécaniques spécialement conçues pour cette application.

Réf	Finition	Volume	Temporisation	Raccordement	S [®] *	Sortie	Prix
14300SB	Chromée brossée	3-6 l Grand volume ajustable : 6-9 l Petit volume ajustable : 2,5-5 l	6-9 s / 2-5 s	Ø 3/4"		Ø28mm	267,04 €
14303SB	Chromée brossée	PRESTOGREEN 2-4 l Grand volume ajustable : 3-5 l Petit volume ajustable : 1,5-3 l	4 s / 2 s	Ø 3/4"		Ø28mm	276,04 €
14301SB	Chromée brillante	3-6 l Grand volume ajustable : 6-9 l Petit volume ajustable : 2,5-5 l	6-9 s / 2-5 s	Ø 3/4"		Ø28mm	253,70 €

* Système sécurité anti-blocage

** Vérifier la compatibilité de votre cuvette et le dimensionnement du diamètre de l'évacuation.

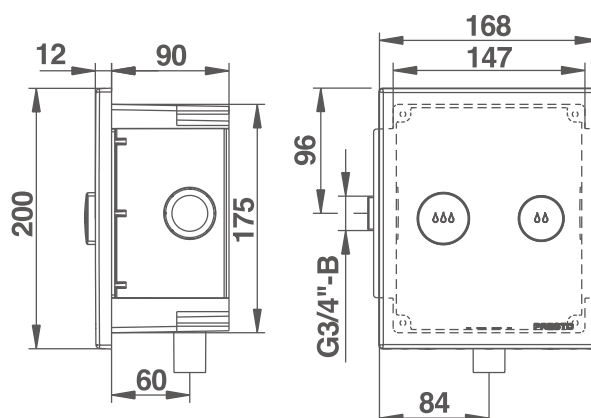


Façade chromée brossée



Façade chromée brillante

14300SB/ 14303SB/ 14301SB



PRODUITS COMPLÉMENTAIRES

BARRE COUDÉE À 135° Ø 25 mm

60580	400 × 400 mm	Finition Inox chromé	41,05 €
-------	--------------	----------------------	---------

BARRE COUDÉE À 135° Ø 34 mm

60581	400 × 400 mm 3 points d'attache	finition blanc	84,59 €
-------	------------------------------------	----------------	---------

PRESTO 1000 XL DOUBLE VOLUME AJUSTABLE BÂTI-SUPPORT AUTOPORTANT PRÊT-À-POSER



ROBINETTERIE TEMPORISÉE MÉCANIQUE



Réf	Finition	Volume	Temporisation	Raccordement	S*	Prix
18460	Chromée brossée	3-6 l Grand volume ajustable : 6/9 l Petit volume ajustable : 2,5/5 l	6-9 s / 2-5 s	Ø 3/4"		533,47 €
18524	Chromée brossée	PRESTOGREEN 2-4 l Grand volume ajustable : 3/5 l Petit volume ajustable : 1,5/3 l	4 s / 2 s	Ø 3/4"		525,58 €
18461	Chromée brillante	3-6 l Grand volume ajustable : 6/9 l Petit volume ajustable : 2,5/5 l	6-9 s / 2-5 s	Ø 3/4"		520,47 €

* Système sécurité anti-blocage



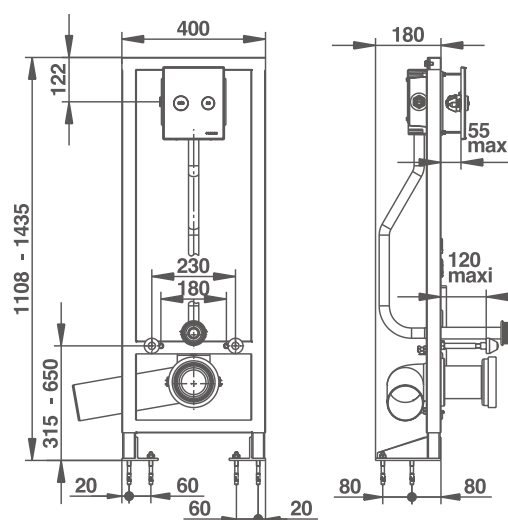
Chromé brossé

18460 / 18524 / 18461



Chromé brillant

18461



PRODUIT COMPLÉMENTAIRE

90741	Kit pour le montage de cloison de 56 à 145 mm	47,80 €
60107	Cuvette longue 700 mm – NF	359,72 €

PRODUIT COMPLÉMENTAIRE

60118	Abattant pour cuvette longue	101,56 €
91225	Manchon évacuation	17,24 €

PRESTO 1000 XL POUR CUVETTE SANS BRIDE BÂTI-SUPPORT AUTOPORTANT PRÊT-À-POSER



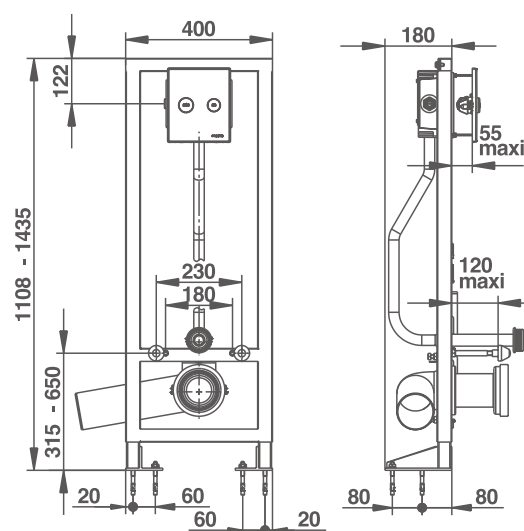
! POUR UTILISATION AVEC CUVETTE SANS BRIDE

Les cuvettes sans bride sont sans rebord intérieur pour retenir l'eau propulsée de la chasse. Hygiène optimale garantie, sans éclaboussure, ni débordement de l'eau à l'extérieur de la cuvette, avec ces chasses mécaniques spécialement conçues pour cette application.

Réf	Finition	Volume	Temporisation	Raccordement	S [®] *	Prix
18460SB	Chromée brossée	3-6 l Grand volume ajustable : 6-9 l Petit volume ajustable : 2,5-5 l	6-9 s / 2-5 s	Ø 3/4"		548,62 €
18524SB	Chromée brossée	PRESTOGREEN 2-4 l Grand volume ajustable : 3-5 l Petit volume ajustable : 1,5-3 l	4 s / 2 s	Ø 3/4"		540,73 €
18461SB	Chromée brillante	3-6 l Grand volume ajustable : 6-9 l Petit volume ajustable : 2,5-5 l	6-9 s / 2-5 s	Ø 3/4"		535,62 €

* Système sécurité anti-blocage

18460SB/ 18461SB/ 18524SB



PRODUITS COMPLÉMENTAIRES

90741	Kit pour le montage de cloison de 56 à 145 mm	47,80 €
60107	Cuvette longue 700 mm - NF	359,72 €

PRODUITS COMPLÉMENTAIRES

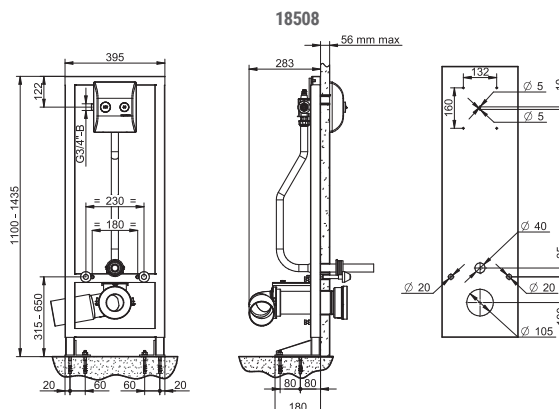
60118	Abattant pour cuvette longue	101,56 €
91225	Manchon évacuation	17,24 €



** Système sécurité anti-blocage

■ **Plaque de commande et tube d'alimentation de la cuvette conformes aux règles de sécurité d'un établissement recevant du public (ERP) article CO 31 de l'arrêté du 25 juin 1980** qui précise qu'aucun degré de résistance au feu n'est exigé pour les conduits si leur diamètre nominal est inférieur ou égal à 75 mm, sous réserve que le trou ne soit pas plus grand que le diamètre du conduit ou des capillaires traversant la paroi.

■ En cas d'intégration dans une cloison résistante au feu, le bâti-support est muni d'un manchon, d'une pipe et d'un renfort, le tout en NF Me (PVC B-S-3, d0). Dans le cadre d'une installation appropriée, il permet d'être conforme aux règles de sécurité d'un établissement recevant du public (ERP) article CO 31 de l'arrêté du 25 juin 1980 modifié pour les diamètres inférieurs ou égaux à 125 mm. Se référer à la notice pour les schémas d'intégration détaillés.



■ Le produit vendu par PRESTO ne couvre pas les cas suivants :

- Cas de la traversée d'un plancher (hors kit PRESTO) ;
- Cas de la traversée d'une paroi mitoyenne avec un local à risques importants ;
- Cas de la traversée d'une paroi mitoyenne avec un tiers.

■ Le produit vendu par PRESTO est conforme dans les cas suivants :

- Cas 1 : traversée d'une paroi verticale non résistante au feu en ERP ;
- Cas 2 : traversée d'une paroi verticale résistante au feu en ERP, sous conditions de mise en œuvre indiquées dans la notice et les schémas d'intégration détaillés ;
- Cette configuration est valable pour une épaisseur de la cloison maximum de 56 mm (équivalent 2 BA13 + carrelage par exemple). Pour les autres types de cloison, il appartient à l'installateur ou au gestionnaire d'adapter l'évacuation (tuyau d'évacuation et manchon) à son installation et aux exigences de compatibilité avec les cloisons coupe-feu, suivant le procès-verbal de résistance au feu de la paroi concernée et le règlement de sécurité mentionné ci-dessus ;
- Accès par l'arrière obligatoire pour la maintenance.

60107	Cuvette longue 700 mm – NF	359,72 €
60118	Abattant pour cuvette longue	101,56 €
91225	Manchon évacuation	17,24 €

** Selon le règlement de sécurité contre les risques d'incendie et de panique dans les établissements recevant du public (ERP), article CO 31 de l'arrêté du 25 juin 1980, version consolidée le 2 mai 2018. Veuillez respecter les préconisations de la notice et des fiches techniques des produits concernés. Le respect de la réglementation s'entend dans le cadre d'une installation dans les règles de l'art.*



PRESTO 1000 XL DOUBLE VOLUME AJUSTABLE POUR CUVETTE SANS BRIDE BÂTI-SUPPORT AUTOPORTANT PRÊT-À-POSER



! POUR UTILISATION AVEC CUVETTE SANS BRIDE

Les cuvettes sans bride sont sans rebord intérieur pour retenir l'eau propulsée de la chasse. Hygiène optimale garantie, sans éclaboussure, ni débordement de l'eau à l'extérieur de la cuvette, avec ces chasses mécaniques spécialement conçues pour cette application.

Réf	Finition	Installation	Volume	S ^{**}	Raccordement	Prix
18508SB	Métal brossé	Pour galerie technique ou paroi verticale résistance au feu *	3-6 l Grand volume ajustable : 6/9 l Petit volume ajustable : 2,5/5 l		Ø 3/4"	631,37 €

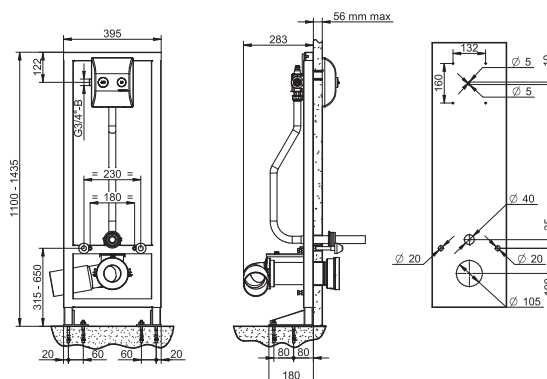
** Système sécurité anti-blocage

i AVANTAGES

■ Plaque de commande et tube d'alimentation de la cuvette conformes aux règles de sécurité d'un établissement recevant du public (ERP) article C0 31 de l'arrêté du 25 juin 1980 qui précise qu'aucun degré de résistance au feu n'est exigé pour les conduits si leur diamètre nominal est inférieur ou égal à 75 mm, sous réserve que le trou ne soit pas plus grand que le diamètre du conduit ou des capillaires traversant la paroi.

■ En cas d'intégration dans une cloison résistante au feu, le bâti-support est muni d'un manchon, d'une pipe et d'un renfort, **le tout en NF Me (PVC B-s3, d0)**. Dans le cadre d'une installation appropriée, il permet d'être conforme aux règles de sécurité d'un établissement recevant du public (ERP) article C0 31 de l'arrêté du 25 juin 1980 modifié pour les diamètres inférieurs ou égaux à 125 mm. Se référer à la notice pour les schémas d'intégration détaillés.

18508SB



i ATTENTION EN CAS D'INTÉGRATION DANS UNE CLOISON RÉSISTANTE AU FEU

■ Le produit vendu par PRESTO ne couvre pas les cas suivants :

- Cas de la traversée d'un plancher (hors kit PRESTO) ;
- Cas de la traversée d'une paroi mitoyenne avec un local à risques importants ;
- Cas de la traversée d'une paroi mitoyenne avec un tiers.

■ Le produit vendu par PRESTO est conforme dans les cas suivants :

- Cas 1 : traversée d'une paroi verticale non résistante au feu en ERP ;
- Cas 2 : traversée d'une paroi verticale résistante au feu en ERP, sous conditions de mise en œuvre indiquées dans la notice et les schémas d'intégration détaillés ;
- Cette configuration est valable pour une épaisseur de la cloison maximum de 56 mm (équivalent 2 BA13 + carrelage par exemple). Pour les autres types de cloison, il appartient à l'installateur ou au gestionnaire d'adapter l'évacuation (tuyau d'évacuation et manchon) à son installation et aux exigences de compatibilité avec les cloisons coupe-feu, suivant le procès-verbal de résistance au feu de la paroi concernée et le règlement de sécurité mentionné ci-dessus ;
- Accès par l'arrière obligatoire pour la maintenance.

PRODUIT COMPLÉMENTAIRE

60107	Cuvette longue 700 mm - NF	359,72 €
60118	Abattant pour cuvette longue	101,56 €
91225	Manchon évacuation	17,24 €

* Selon le règlement de sécurité contre les risques d'incendie et de panique dans les établissements recevant du public (ERP), article C0 31 de l'arrêté du 25 juin 1980, version consolidée le 2 mai 2018. Veuillez respecter les préconisations de la notice et des fiches techniques des produits concernés. Le respect de la réglementation s'entend dans le cadre d'une installation dans les règles de l'art.

PRESTO 1000 XL SIMPLE VOLUME BÂTI-SUPPORT AUTOPORTANT PRÊT-À-POSER



ROBINETTERIE TEMPORISÉE MÉCANIQUE

Réf	Finition	Volume	Temporisation	Raccordement	S®*	Prix
18547	Inox brossé	6-9 l	6/9 s	Ø 3/4"		517,58 €
18547SB	Inox brossé	6-9 l	6/9 s	Ø 3/4"		533,04 €
18552**	Sans commande, pré-équipé pour recevoir un robinet de chasse et une cuvette					300,66 €

AVANTAGE

Les bâti-supports à chasse directe simple volume, peuvent être convertis en chasse directe double volume par un simple changement de façade (90079 et 90080).

* Système sécurité anti-blocage

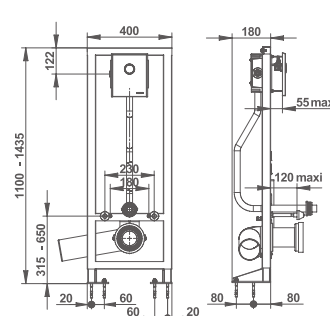
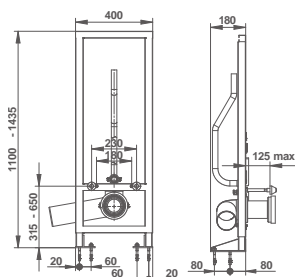
** Cette référence est compatible avec les références 14250 + 90079 en option, 14251 + 90080 en option, 14252, 14300, 14301 et 14303.



18552



18547



PRODUITS COMPLÉMENTAIRES

90741	Kit pour le montage de cloison de 56 à 145 mm	47,80 €
60107	Cuvette longue 700 mm – NF	359,72 €
60118	Abattant pour cuvette longue	101,56 €


PRODUITS COMPLÉMENTAIRES

90079	Façade chromée Double volume ajustable	112,99 €
90080	Façade brossée Double volume ajustable	127,11 €
91225	Manchon évacuation	17,24 €



| 14252 | ROBINET DE CHASSE P1000 XL ENCASTRÉ
60554 | DISTRIBUTEUR DE PAPIER TOILETTE BOBINE
60629 | POUBELLE MURALE WC INOX
66210 | ROBINET DE LAVABO PRESTO NEO S®
60632 | DISTRIBUTEUR DE SAVON
60560 | DISTRIBUTEUR D'ESSUIE-MAINS
39002 | SIPHON DE LAVABO |

Réf	Commande	Installation	Volume	Temporisation	Raccordement	Sortie	Prix
14109	Manette	Applique	9 l	7/9 s	G 3/4"	Ø28mm	88,06 €
14906	Bouton poussoir*	Encastré	9 l	7/9 s	G 1"	Ø28mm	220,86 €

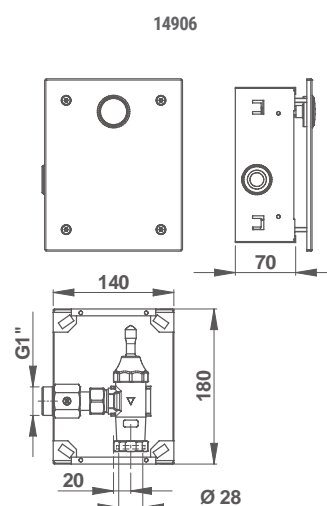
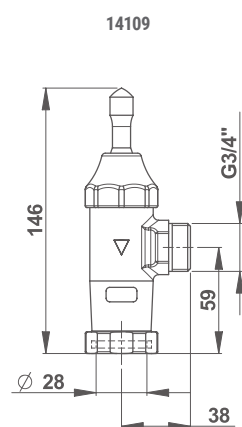


PRESTO 1000 M



PRESTO 1000 E

*Attention à la décentralisation de position du robinet par rapport au boîtier de 20 mm.



PRODUITS COMPLÉMENTAIRES

90044	Face avant pour PRESTO 1000 E inox + 4 vis	87,54 €
90043	Équerre de fixation sur cloison sèche pour PRESTO 1000 E	22,19 €



14251



14250



14201



PRESTO 1000 XL

APPLIQUE / ENCASTRÉ

ROBINETTERIE TEMPORISÉE MÉCANIQUE

Réf	Finition	Volume	Temporisation	Raccordement	S [®] *	Robinet d'arrêt	Sortie	Prix
APPLIQUE								
14201	Chromée	6-9 l	6/9 s	G 3/4"		livré avec	Ø28mm	118,94 €
14200	Chromée	6-9 l	6/9 s	G 3/4"		sans	Ø28mm	104,98 €
14211	Chromée	PRESTOGREEN 2-4 l	4 s	G 3/4"		livré avec	Ø28mm	118,94 €
ENCASTRÉ								
14251	Inox brossé	6-9 l	6/9 s	G 3/4"	S	intégré	Ø28mm	230,92 €
14252	Inox brossé	PRESTOGREEN 4 l	4 s	G 3/4"	S	intégré	Ø28mm	242,62 €
14251SB	Inox brossé	6-9 l	6-9 s	G 3/4"	S	intégré	Ø28mm	245,21 €
14252SB	Inox brossé	PRESTOGREEN 4 l	4 s	G 3/4"	S	intégré	Ø28mm	256,90 €



PRESTO 1000 XL



PRESTO 1000 XL E

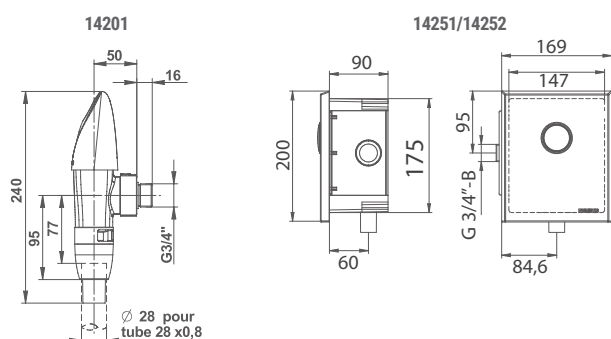


PRESTO 1000 XL E

i Les modèles encastrés simple volume peuvent être convertis en double volume par un simple changement de façade en double volume (90079 ou 90080).

* Système sécurité anti-blocage **S**

** Vérifier la compatibilité de votre cuvette et le dimensionnement du diamètre de l'évacuation.



PRODUITS COMPLÉMENTAIRES

60580	Barre coudée 135° Ø 25mm, 400 x 400, inox chromé	41,05 €
60581	Barre coudée 135°, Ø 34mm, 400 x 400, blanc	84,59 €
90079	Option façade chromée Double volume ajustable	112,99 €
90080	Option façade brossée Double volume ajustable	127,11 €

FLEXIBILITÉ :

La bascule d'actionnement du P1000 XL peut être positionnée par l'installateur de 3 façons pour s'adapter aux arrivées à gauche, à droite ou arrière.





KIT DE CHASSE P1000 XL, ÉCLAIR XL APPLIQUE



ROBINETTERIE TEMPORISÉE MÉCANIQUE

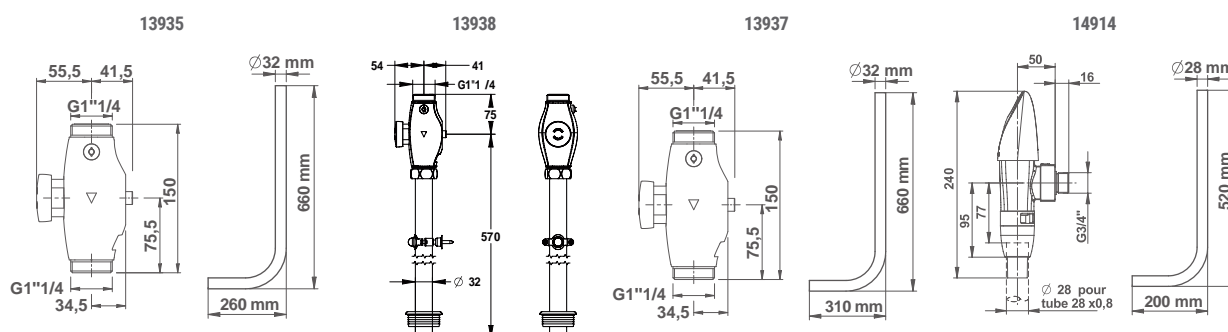
Réf	Gamme	Destination	Volume	Raccordement	Tube	Sortie	Prix
13935	KIT N°1 Éclair XL	Pour cuvette normale	9 l*	G 1"1/4	Coudé chromé	Ø32mm	229,53 €
13938	KIT N°2 Éclair XL	Pour vidoir	9 l*	G 1"1/4	Droit chromé	Ø32mm	253,45 €
13937	KIT N°3 Éclair XL	Pour cuvette normale	9 l*	G 1"1/4	Coudé PVC	Ø32mm	231,69 €
14914	KIT N°5 P1000 XL	Pour cuvette normale ou enfantine	6-9 l	G 3/4"	Coudé chromé	Ø28mm	205,87 €
NOUVEAU 14932	KIT N°6 P1000 XL	Pour cuvette normale ou enfantine	PRESTOGREEN 2-4l	G 3/4"	Coudé chromé	Ø28mm	209,13 €



Tous les kits comprennent :

- 1 robinet de chasse
- 1 robinet d'arrêt
- 1 raccord de départ
- 1 tube de chasse
- 1 collier de fixation
- 1 nez de jonction Ø28 à 32mm

* Pour une pression dynamique à 1 bar, ajustable à la baisse par action sur le robinet d'arrêt fourni (p 342).





12011



13012



13001

PRESTO ÉCLAIR XL / ÉCLAIR / EYREM

APPLIQUE



ROBINETTERIE TEMPORISÉE MÉCANIQUE

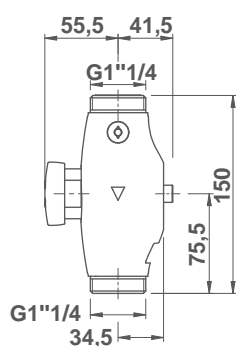
Réf	Gamme	Caractéristiques	Volume	Raccordement	Sortie	Prix
13012	ÉCLAIR XL	Bouton poussoir	9 l*	G 1"1/4	Ø32mm	173,78 €
13001	ÉCLAIR	Bouton poussoir	9 l**	G 1"1/4	Ø32mm	105,83 €
12011	EYREM	Commande à manette	9 l**	G 1"1/4	Ø32mm	177,90 €



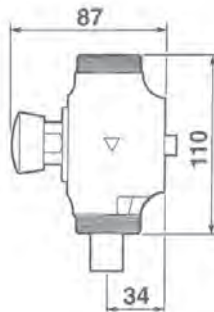
* Pour une pression dynamique à 1 bar, ajustable à la baisse par action sur le robinet d'arrêt fourni.

** Pour une pression dynamique à 1 bar, ajustable à la baisse par action sur avec robinet d'arrêt en option.

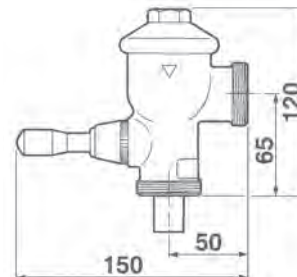
13012



13001



12011



PRODUITS COMPLÉMENTAIRES

01250	Tête pour PRESTO ÉCLAIR XL	38,92 €
01007	Tête pour PRESTO ÉCLAIR chromée	66,16 €

PRESTO 7300 XL N
DOUBLE VOLUME
COMMANDE À TRAVERS CLOISON

ROBINETTERIE TEMPORISÉE SANS CONTACT ET MÉCANIQUE

Réf	Finition	Alimentation	Volume	Temporisation	S ^{**}	Raccordement	Sortie	Prix
55436	Inox brossé	Secteur 12-24V sans transformateur*	4-6 l	4-6 s		Ø 3/4"	Ø 28 mm	645,15 €

! POUR UTILISATION AVEC CUVETTE SANS BRIDE

Les cuvettes sans bride sont sans rebord intérieur pour retenir l'eau propulsée de la chasse. Hygiène optimale garantie, sans éclaboussure, ni débordement de l'eau à l'extérieur de la cuvette, avec ces chasses mécaniques spécialement conçues pour cette application.

55436SB	Inox brossé	Secteur 12-24V sans transformateur*	4-6 l	4/6 s		Ø 3/4"	Ø 28 mm	660,15 €
---------	-------------	-------------------------------------	-------	-------	--	--------	---------	----------

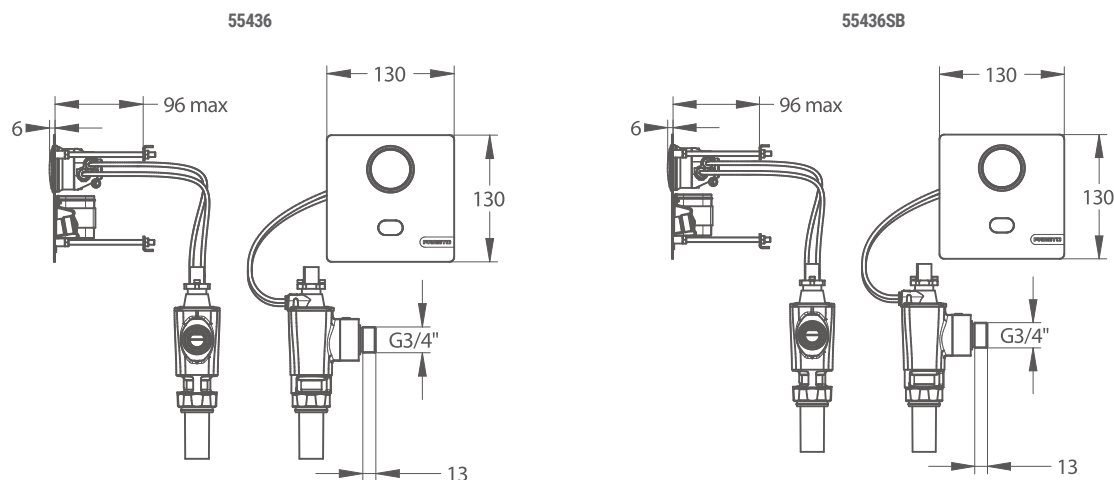
Plaque de chasse avec double commande intégrée : cellule électronique et bouton-poussoir.

- i** - Petit volume réglable de 2 à 6l - Grand volume réglable de 4 à 9l.
Détection < 30 sec : Petit Volume
Détection > 30 sec : Grand Volume

Volume et rinçage périodique paramétrables par PRESTOCOM®.

*Alimentation électrique basse tension (12-24V AC/DC) dans boîtier externe IP65 étanche (transformateur 230V AC / 12-24V AC/DC ou autre non fourni). Compatible avec transformateur 230 V AC / 12 V AC non fourni. (Voir Réf. 90464 / 90711/ 90610 / 90685 / 90704 / 90686)

** Système sécurité anti-blocage



PRODUITS COMPLÉMENTAIRES


TRANSFORMATEUR 230 V AC/ 12 V AC POUR RAIL DIN

90464	Pour 1 à 5 robinets (18 VA)	65,49 €
90711	Pour 6 à 10 robinets (35 VA)	95,00 €
90610	Pour 11 à 20 robinets	161,76 €

PRODUITS COMPLÉMENTAIRES

TRANSFORMATEUR 230 V AC/ 12 V AC DANS BOÎTIER ÉTANCHE IP65 AVEC BORNIER ET PRESSE-ÉTOUPE

90685	Pour 1 à 5 robinets (18 VA)	158,70 €
90704	Pour 6 à 10 robinets (35 VA)	311,45 €
90686	Pour 11 à 20 robinets (75 VA)	393,14 €
91145	Kit boîtier Prestocom	180,66 €



ROBINETTERIE TEMPORISÉE MÉCANIQUE



Le kit comprend :

- 1 commande à travers cloison
- 1 robinet de chasse PRESTO ÉCLAIR XL réf. 13070
- 1 tube coudé PVC en 3 parties collables réf. 47865
- 1 nez de jonction
- 1 raccord de départ réf. 10400
- 1 robinet d'arrêt 1"1/4 avec purge

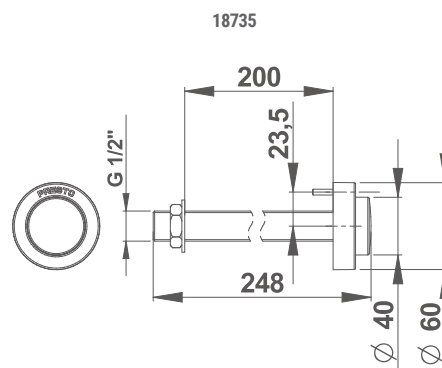
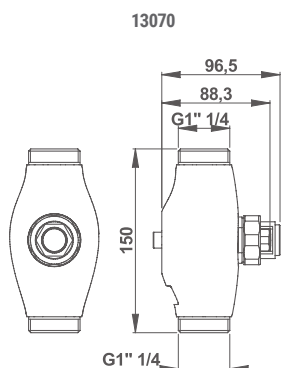
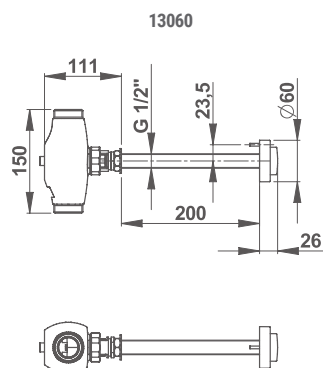


Robinet seul



Commande TC

* Pour une pression dynamique à 1 bar, ajustable à la baisse par action sur le robinet d'arrêt fourni



85993	Robinet d'arrêt
-------	-----------------

55,06 €



PRESTO 1000 XL À DOUBLE VOLUME AJUSTABLE COMMANDE À TRAVERS CLOISON



ROBINETTERIE TEMPORISÉE MÉCANIQUE

Réf	Nom du produit	Finition	Épaisseur de cloison	Volume	S [®] **	Sortie	Raccordement	Prix
18720	Kit complet prêt-à-posier	Métal brossé	15 à 300 mm	3-6 l Grand volume ajustable : 6/9 l Petit volume ajustable : 2,5/5 l		Ø28mm	Ø 3/4"	245,22 €

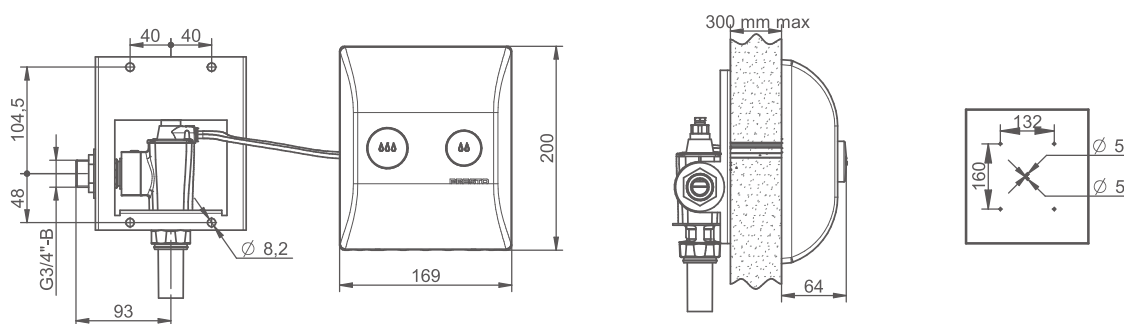
Le kit comprend :

- 1 robinet de chasse PRESTO 1000 XL pour galerie technique ou paroi verticale résistance au feu*
- 1 tube coudé PVC
- 1 nez de jonction
- 1 façade métal anti-empainte double bouton

** Système sécurité anti-blocage

AVANTAGES

- **Plaque de commande et tube d'alimentation de la cuvette : dans le cadre d'une installation appropriée, il permet d'être conformes aux règles de sécurité d'un établissement recevant du public (ERP), article CO 31 de l'arrêté du 25 juin 1980 modifié qui précise qu'aucun degré de résistance au feu n'est exigé pour les conduits si leur diamètre nominal est inférieur ou égal à 75 mm, sous réserve que le trou ne soit pas plus grand que le diamètre du conduit ou des capillaires traversant la paroi.**



PRODUITS COMPLÉMENTAIRES

18552	Bâti-support nu PRESTO 1000 XL sans commande	300,66 €
60107	Cuvette longue 700 mm NF	359,72 €
91093	Kit complet (manchon, pipe, renfort NF Me)	109,59 €

* Selon le règlement de sécurité contre les risques d'incendie et de panique dans les établissements recevant du public (ERP), article CO 31 de l'arrêté du 25 juin 1980, version consolidée le 2 mai 2018. Veuillez respecter les préconisations de la notice et des fiches techniques des produits concernés. Le respect de la réglementation s'entend dans le cadre d'une installation dans les règles de l'art.



PRESTO 1000 XL À DOUBLE VOLUME AJUSTABLE POUR CUVETTE SANS BRIDE

COMMANDE À TRAVERS CLOISON



! POUR UTILISATION AVEC CUVETTE SANS BRIDE

Les cuvettes sans bride sont sans rebord intérieur pour retenir l'eau propulsée de la chasse. Hygiène optimale garantie, sans éclaboussure, ni débordement de l'eau à l'extérieur de la cuvette, avec ces chasses mécaniques spécialement conçues pour cette application.

Réf	Nom du produit	Finition	Epaisseur de cloison	Volume	S ^{**}	Sortie	Raccordement	Prix
18720SB	Kit complet prêt-à-posier	Métal brossé	15 à 300 mm	3-6 l Grand volume ajustable : 6/9 l Petit volume ajustable : 2,5/5 l		Ø28mm	Ø 3/4"	234,32 €

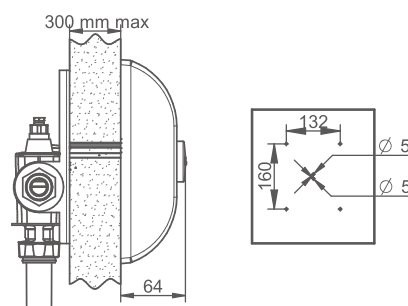
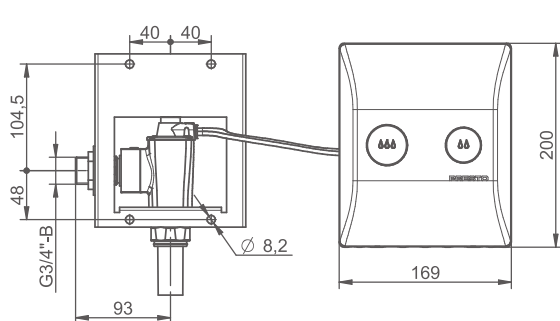
Le kit comprend :

- 1 robinet de chasse PRESTO 1000 XL dédié aux cuvettes sans bride. Pour galerie technique ou paroi verticale résistance au feu*
- 1 tube coudé PVC
- 1 nez de jonction
- 1 façade métal anti-empainte double bouton

** Système sécurité anti-blocage

i AVANTAGES

- **Plaque de commande et tube d'alimentation de la cuvette : dans le cadre d'une installation appropriée, il permet d'être conformes aux règles de sécurité d'un établissement recevant du public (ERP), article CO 31 de l'arrêté du 25 juin 1980** modifié qui précise qu'aucun degré de résistance au feu n'est exigé pour les conduits si leur diamètre nominal est inférieur ou égal à 75 mm, sous réserve que le trou ne soit pas plus grand que le diamètre du conduit ou des capillaires traversant la paroi.



PRODUITS COMPLÉMENTAIRES

18552	Bâti-support nu PRESTO 1000 XL sans commande	300,66 €
60107	Cuvette longue 700 mm NF	359,72 €
91093	Kit complet (manchon, pipe, renfort NF Me)	109,59 €

* Selon le règlement de sécurité contre les risques d'incendie et de panique dans les établissements recevant du public (ERP), article CO 31 de l'arrêté du 25 juin 1980, version consolidée le 2 mai 2018. Veuillez respecter les préconisations de la notice et des fiches techniques des produits concernés. Le respect de la réglementation s'entend dans le cadre d'une installation dans les règles de l'art.



PRESTO 1000 XL

COMMANDE À TRAVERS CLOISON

ROBINETTERIE TEMPORISÉE MÉCANIQUE



Réf	Type de robinet	Épaisseur de cloison	Temporisation	Volume	S®*	Raccordement	Sortie	Prix
14260	Kit complet	15 à 200 mm	6/9 s	6/9 l		Ø 3/4"	Ø 28 mm	209,91 €
14261	Kit complet	200 à 300 mm	6/9 s	6/9 l		Ø 3/4"	Ø 28 mm	209,91 €
14265	Kit complet	15 à 200 mm	4 s	PRESTOGREEN 4 l		Ø 3/4"	Ø 28 mm	223,36 €
14266	Kit complet	200 à 300 mm	4 s	PRESTOGREEN 4 l		Ø 3/4"	Ø 28 mm	223,36 €

Le kit comprend :

- 1 commande à travers cloison
- 1 robinet d'arrêt
- 1 robinet de chasse PRESTO 1000 XL
- 1 tube coudé PVC en 3 parties collables réf. 47850
- 1 nez de jonction

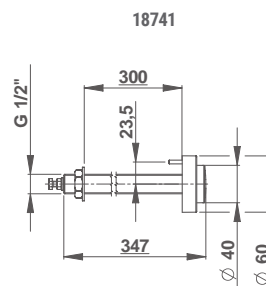
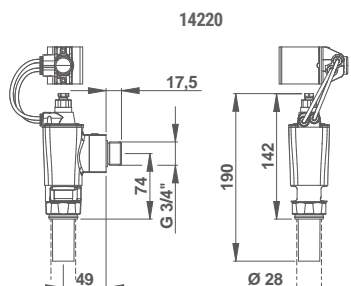
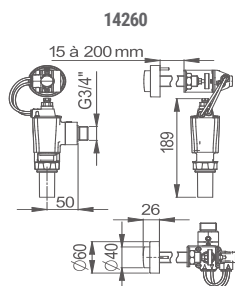
AVANTAGE

- Dans le cadre d'une installation appropriée, l'élément de commande et le tube d'alimentation de la cuvette permettent de répondre aux exigences de sécurité d'un établissement recevant du public (ERP) article C0 31 de l'arrêté du 25 juin 1980. Il y est précisé qu'aucun degré de résistance au feu n'est exigé pour les conduits si leur diamètre nominal est inférieur ou égal à 75 mm, sous réserve que le trou ne soit pas plus grand que le diamètre du conduit traversant la paroi.

COMPOSEZ VOTRE KIT								
Réf	Type de robinet	Épaisseur de cloison	Temporisation	Volume	S®*	Raccordement	Sortie	Prix
14220	Robinet seul Livré avec amorceur		6/9 s	6/9 l		Ø 3/4"	Ø 28 mm	118,94 €
14222	Robinet seul Livré avec amorceur		4 s	PRESTOGREEN 4 l		Ø 3/4"	Ø 28 mm	118,94 €
18740	Commande Seule	15 à 200 mm				Ø 3/4"		52,91 €
18741	Commande Seule	200 à 300 mm				Ø 3/4"		52,91 €

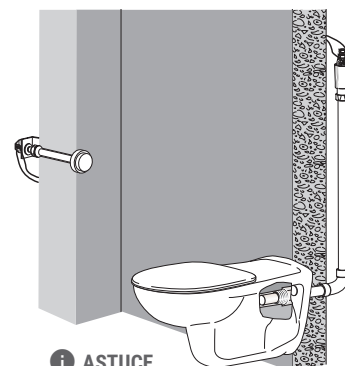
Pour cloison > à 300 mm : nous consulter - 18740 et 18741 : livrés sans amorceur

* Système sécurité anti-blocage



PRODUITS COMPLÉMENTAIRES

18552	Bâti-support nu PRESTO 1000 XL sans commande	300,66 €
60107	Cuvette longue 700 mm NF	359,72 €
91093	Kit complet (manchon, pipe, renfort NF Me)	109,59 €



ASTUCE

Cette solution permet de déplacer le bouton de chasse sur le mur latéral facilitant l'appui pour les personnes à mobilité réduite.



PRESTO 1000 XL POUR CUVETTE SANS BRIDE COMMANDE À TRAVERS CLOISON



! POUR UTILISATION AVEC CUVETTE SANS BRIDE

Les cuvettes sans bride sont sans rebord intérieur pour retenir l'eau propulsée de la chasse. Hygiène optimale garantie, sans éclaboussure, ni débordement de l'eau à l'extérieur de la cuvette, avec ces chasses mécaniques spécialement conçues pour cette application.

Réf	Type de robinet	Épaisseur de cloison	Temporisation	Volume	S®*	Raccordement	Sortie	Prix
14260SB	Kit complet	15 à 200 mm	6/9 s	6/9 l	S	Ø 3/4"	Ø 28 mm	222,15 €
14261SB	Kit complet	200 à 300 mm	6/9 s	6/9 l	S	Ø 3/4"	Ø 28 mm	222,15 €
14265SB	Kit complet	15 à 200 mm	4 s	PRESTOGREEN 4 l	S	Ø 3/4"	Ø 28 mm	235,60 €
14266SB	Kit complet	200 à 300 mm	4 s	PRESTOGREEN 4 l	S	Ø 3/4"	Ø 28 mm	235,60 €

Le kit comprend :

- 1 commande à travers cloison
- 1 robinet d'arrêt
- 1 robinet de chasse PRESTO 1000 XL dédié aux cuvettes sans bride
- 1 tube coudé PVC en 3 parties collables réf. 47850
- 1 nez de jonction

i AVANTAGE

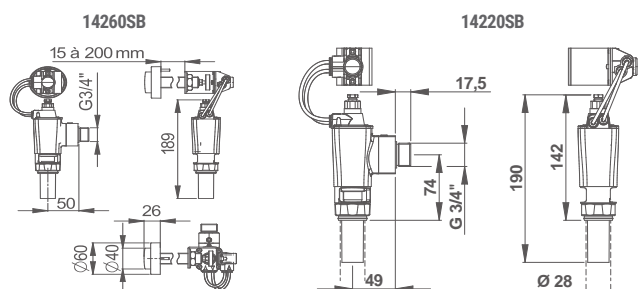
- Dans le cadre d'une installation appropriée, l'élément de commande et le tube d'alimentation de la cuvette permettent de répondre aux exigences de sécurité d'un établissement recevant du public (ERP) article CO 31 de l'arrêté du 25 juin 1980. Il y est précisé qu'aucun degré de résistance au feu n'est exigé pour les conduits si leur diamètre nominal est inférieur ou égal à 75 mm, sous réserve que le trou ne soit pas plus grand que le diamètre du conduit traversant la paroi.

COMPOSEZ VOTRE KIT

Réf	Type de robinet	Épaisseur de cloison	Temporisation	Volume	S®*	Raccordement	Sortie	Prix
14220SB	Robinet seul Livré avec amorceur		6/9 s	6/9 l	S	Ø 3/4"	Ø 28 mm	127,10 €
18740	Commande Seule	15 à 200 mm				Ø 3/4"		52,91 €
18741	Commande Seule	200 à 300 mm				Ø 3/4"		52,91 €

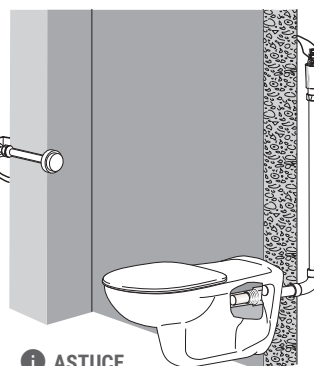
Pour cloison > 300 mm : nous consulter - 18740 et 18741 : livrés sans amorceur

* Système sécurité anti-blocage S



PRODUITS COMPLÉMENTAIRES

18552	Bâti-support nu PRESTO 1000 XL sans commande	300,66 €
60107	Cuvette longue 700 mm NF	359,72 €
91093	Kit complet (manchon, pipe, renfort NF Me)	109,59 €



i ASTUCE

Cette solution permet de déplacer le bouton de chasse sur le mur latéral facilitant l'appui pour les personnes à mobilité réduite.

RÉSERVOIR À SIMPLE VOLUME



BÂTI-SUPPORT AUTOPORTANT PRÊT-À-POSER

Réf	Finition	Type de produit	Caractéristiques	Volume	Raccordement	Prix
18605*	Blanc	Avec réservoir et commande pneumatique déportée	Commande déportée applique simple volume	3-6 l	Ø 1/2"	584,25 €
18585	Inox brossé	Avec réservoir et commande simple volume	Prévoir une trappe, non fournie, pour l'accès à la maintenance	3-6 l	Ø 1/2"	729,99 €

Fin
de stock

* AVANTAGE DES COMMANDES PNEUMATIQUES

Plaque de déclenchement pouvant être intégrée dans une cloison coupe-feu, conformément à la réglementation de sécurité contre l'incendie dans les ERP selon l'article C031.

i Prévoir une trappe (non fournie) pour l'accès à la maintenance.

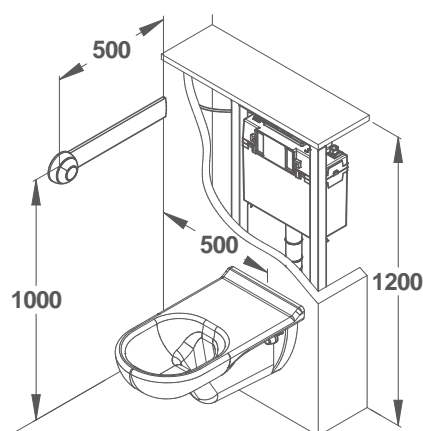


Commande
pneumatique déportée

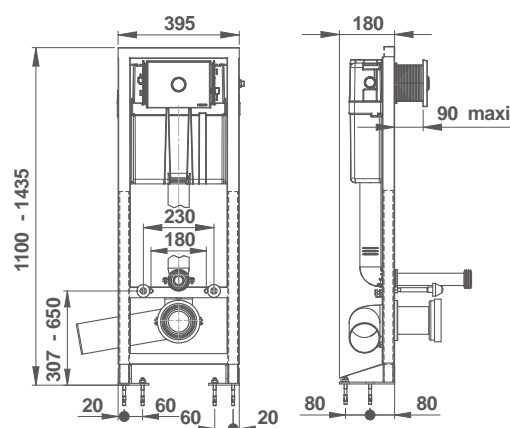


Commande
simple volume

18605



18585



PRODUITS COMPLÉMENTAIRES

BARRE COUDÉE À 135° Ø 25 mm

60579 Inox chromé 220 x 220 mm

28,62 €

60580 Inox chromé 400 x 400 mm

41,05 €

RÉSERVOIR À DOUBLE VOLUME



BÂTI-SUPPORT AUTOPORTANT PRÊT-À-POSER

Réf	Caractéristiques	Finition commande	Volume	Raccordement	Prix
18607*	Avec réservoir et commande pneumatique double volume	Chromé brillant	3-6 l	Ø 1/2"	629,55 €
18593	Avec réservoir et commande basculante double volume	ABS blanc	3-6 l	Ø 1/2"	453,53 €
18594	Avec réservoir et commande basculante double volume	ABS chromé brillant	3-6 l	Ø 1/2"	464,55 €
18595	Avec réservoir et commande basculante double volume	ABS chromé mat	3-6 l	Ø 1/2"	464,55 €
18597	Avec réservoir et commande basculante double volume	métal chromé mat	3-6 l	Ø 1/2"	637,11 €



Fin de stock



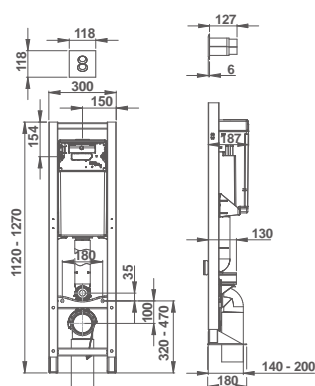
Fin de stock

* AVANTAGE DE LA COMMANDE PNEUMATIQUE

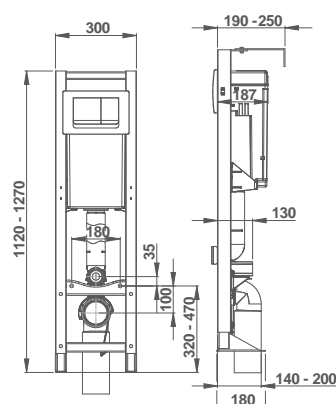
Plaque de déclenchement pouvant être intégrée dans une cloison coupe-feu, conformément à la réglementation de sécurité contre l'incendie dans les ERP selon l'article C031.

i Prévoir une trappe (non fournie) pour l'accès à la maintenance.

18607



18593



PRODUITS COMPLÉMENTAIRES

BARRE DROITE EN INOX 201 CHROMÉ

60575	300 mm	17,41 €
60576	400 mm	21,15 €
60577	500 mm	23,64 €
60578	600 mm	26,13 €



603950B | SÈCHE-MAINS MURAL SANS CONTACT LINEA
571100B | MITIGEUR DE LAVABO SANS CONTACT LINEA
603820B | DISTRIBUTEUR DE SAVON MOUSSE SANS CONTACT LINEA
39211 | LAVE-BASSIN AVEC POUSSOIR P12 A ET DOUCHETTE |


7,7
/10
INDICE DE RÉPARABILITÉ

39212

LAVE-BASSIN APPLIQUE

ROBINETTERIE MÉCANIQUE



Réf	Nom du produit	Caractéristiques	Finition	Débit	Temporisation	Raccordement	Prix
39212	Lave-bassin avec PRESTO 12 A	Douchette à manette 120°	Époxy blanc	9 l/min	15/25 s	G 1/2"	204,58 €
39211	Lave-bassin avec PRESTO 12 A	Douchette à manette 45°	Époxy blanc	9 l/min	15/25 s	G 1/2"	204,58 €
39213	Lave-bassin avec robinet à clapet	Douchette à bouton-poussoir 90°	Époxy blanc	9 l/min	Non temporisé	G 1/2"	132,90 €
39210	Lave-bassin avec robinet à clapet	Douchette à manette 120°	Époxy blanc	9 l/min	Non temporisé	G 1/2"	160,89 €
39209	Lave-bassin avec robinet à clapet	Douchette à manette 45°	Époxy blanc	9 l/min	Non temporisé	G 1/2"	160,89 €
39207	Douchette avec flexible	Bouton-poussoir	Chromée			G 1/2"	59,47 €
39205	Douchette avec flexible	Manette 120°	Blanc			G 1/2"	101,43 €
39204	Douchette avec flexible	Manette 45°	Blanc			G 1/2"	97,90 €



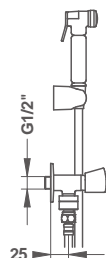
P12 A et douchette
à manette 120°

39212



Robinet à clapet et douchette
à bouton-poussoir 90°

39213



Robinet à clapet et
douchette à manette 120°

39210



Robinet à clapet et
douchette à manette 45°

39209



Douchette à
bouton poussoir

39207



PRODUITS COMPLÉMENTAIRES

90636	Support douchette à bouton-poussoir	9,70 €
90639	Support douchette à manette	8,81 €
90640	Douchette 45°	82,64 €
90641	Douchette 120°	82,64 €
90642	Douchette à bouton poussoir	43,96 €
90613	PRESTO 12 A et disconnecteur	116,04 €
29008	Régulateur thermostatique monoposte Minitherm	95,33 €

KIT LAVE-BASSIN CONFORT

Ajoutez un régulateur
thermostatique mini
avec votre robinetterie
de lave-bassin pour
plus de confort !



29008



90613



39207



BOUTEILLE D'ACCUMULATION D'EAU

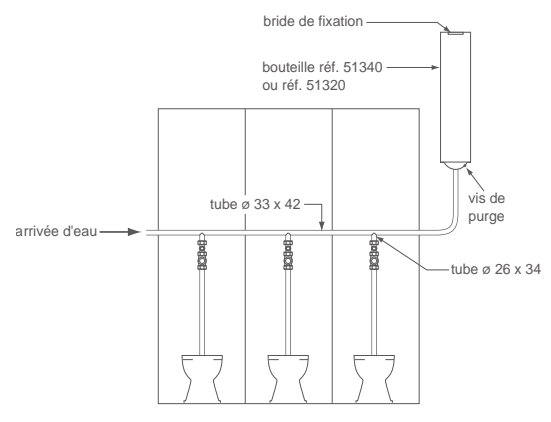
BOUTEILLE D'ACCUMULATION

Réf	Modèle	Volume	Hauteur	Diamètre	Prix
51320	À compression d'air	25 litres	850 mm	Ø 200 mm	471,21 €
51340	À compression d'air	50 litres	1 550 mm	Ø 250 mm	694,20 €

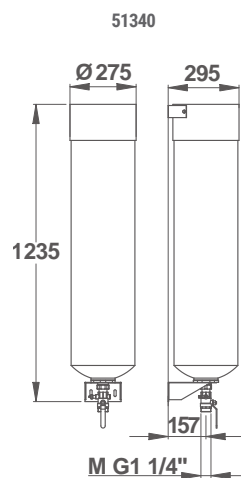
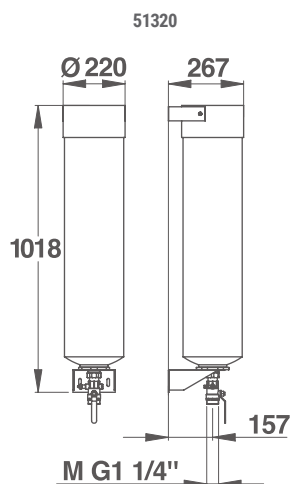
USAGE

Débit insuffisant dû au trop faible diamètre de la canalisation. Perte de charge très importante due à la longueur des canalisations. Réseau existant trop faible pour supporter de nouvelles charges hydrauliques dues à l'extension de l'installation.

EXEMPLE D'INSTALLATION




Pression (bar)	Volume d'eau disponible	
	Réf. 51320	Réf. 51340
0,5	7 litres	15 litres
1	10 litres	22,5 litres
2	14 litres	30 litres
3	15 litres	33,75 litres
4	16 litres	36 litres
5	17 litres	37,5 litres





NEZ DE JONCTION KIT PIPE D'ÉVACUATION



ACCESSOIRES

Réf	Type de produit	Ø Tube	Ø Goulotte	Prix
45433	Nez de jonction	28 mm	33 à 34 mm	30,43 €
45435	Nez de jonction	28 mm	35 à 36 mm	27,78 €
45437	Nez de jonction	28 mm	37 à 39 mm	27,83 €
45440	Nez de jonction	28 mm	40 à 41 mm	28,27 €
44242	Nez de jonction	28 mm	42 à 44 mm	23,67 €
44245	Nez de jonction	28 mm	45 à 46 mm	23,67 €
44247	Nez de jonction	28 mm	47 à 49 mm	23,67 €
44250	Nez de jonction	28 mm	50 à 52 mm	23,67 €
44253	Nez de jonction	28 mm	53 à 54 mm	23,67 €
44255	Nez de jonction	28 mm	55 à 57 mm	23,67 €
44258	Nez de jonction	28 mm	58 à 60 mm	23,67 €
45033	Nez de jonction	32 mm	33 à 34 mm	30,58 €
45035	Nez de jonction	32 mm	35 à 36 mm	27,93 €
45037	Nez de jonction	32 mm	37 à 39 mm	27,98 €
45040	Nez de jonction	32 mm	40 à 41 mm	28,44 €
44042	Nez de jonction	32 mm	42 à 44 mm	23,67 €
44045	Nez de jonction	32 mm	45 à 46 mm	23,67 €
44047	Nez de jonction	32 mm	47 à 49 mm	23,67 €
44050	Nez de jonction	32 mm	50 à 52 mm	23,67 €
44053	Nez de jonction	32 mm	53 à 54 mm	23,67 €
44055	Nez de jonction	32 mm	55 à 57 mm	23,67 €
44058	Nez de jonction	32 mm	58 à 60 mm	23,67 €
44900	Nez de jonction	28 à 32 mm	48 mm	4,76 €
44903	Nez de jonction	28 à 32 mm	55 mm	8,11 €



Nez de jonction
pour tube Ø 28 mm



Nez de jonction pour tube
Ø 28 à 32 mm

CHASSE

i 91093 : KIT COMPLET (MANCHON, PIPE ET RENFORT NF ME) POUR ÉVACUATION.

Dans le cadre d'une installation appropriée, il permet de répondre au règlement de sécurité d'un établissement recevant du public (ERP) article CO 31 de l'arrêté du 25 juin 1980. Ce kit est compatible avec les bâti-supports P 1000 XL autoportants de PRESTO. Se référer à la notice du bâti-support 18508 pour les schémas d'intégration détaillés.

■ Le produit vendu par PRESTO ne couvre pas les cas suivants :

- Cas de la traversée d'un plancher (hors kit PRESTO)
- Cas de la traversée d'une paroi mitoyenne avec un local à risques importants ;
- Cas de la traversée d'une paroi mitoyenne avec un tiers.

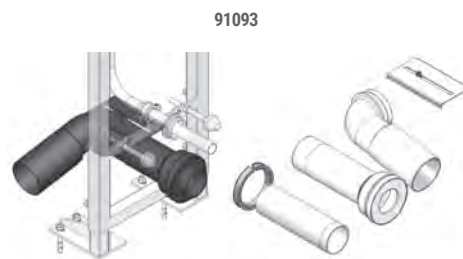
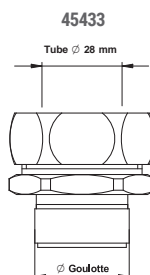
■ Le produit vendu par PRESTO est conforme dans les cas suivants :

- Cas 1 : traversée d'une paroi verticale non résistante au feu en ERP
- Cas 2 : traversée d'une paroi verticale résistante au feu en ERP, sous conditions de mise en oeuvre indiquées dans la notice et les schémas d'intégration détaillés.

Cette configuration est valable pour épaisseur de la cloison maximum 56 mm (équivalent 2 BA13 + carrelage par exemple). Pour autres types de cloison, il appartient à l'installateur ou au gestionnaire d'adapter l'évacuation (pipe d'évacuation et manchon) à son installation et aux exigences de compatibilité avec les cloisons coupe-feu, suivant le procès-verbal de résistance au feu de la paroi concernée et le règlement de sécurité mentionné ci-dessus. Accès par l'arrière obligatoire pour la maintenance.

PRODUITS COMPLÉMENTAIRES

18552	Bâti-support nu PRESTO 1000 XL sans commande	300,66 €
18720	Kit PRESTO 1000 XL DVA pour galerie technique ou pour paroi verticale résistante au feu	245,22 €
14260	Kit PRESTO 1000 XL, simple volume, pour cloison de 15 à 200 mm	209,91 €
14261	Kit PRESTO 1000 XL, simple volume, pour cloison de 200 à 300 mm	209,91 €
91093	Kit pipe d'évacuation pour bâti-support P 1000 XL Commande à travers cloison pour galerie technique ou paroi verticale résistance au feu - Kit complet (manchon, pipe et renfort NF Me)	109,59 €





TUBES

ACCESSOIRES

Réf	Gamme associée	Caractéristiques	Matériau	Finition	Tube	Prix
48909	ÉCLAIR / ÉCLAIR XL / EYREM	Tube à encastrer	Laiton	Chromé	Ø 32 mm	71,38 €
47040	ÉCLAIR / ÉCLAIR XL / EYREM	Tube coudé - 52 x 17 cm	Laiton	Chromé	Ø 32 mm	42,57 €
47020	ÉCLAIR / ÉCLAIR XL / EYREM	Tube coudé - 66 x 26 cm	Laiton	Chromé	Ø 32 mm	50,32 €
47730	ÉCLAIR / ÉCLAIR XL / EYREM	Tube coudé - 66 x 31 cm	PVC	Blanc	Ø 32 mm	7,77 €
47865	ÉCLAIR / ÉCLAIR XL / EYREM	Tube coudé - En 3 parties collables	PVC	Blanc	Ø 32 mm	13,64 €
47938	ÉCLAIR / ÉCLAIR XL / EYREM	Tube coudé - 100 x 26 cm	Laiton	Chromé	Ø 32 mm	57,07 €
49040	ÉCLAIR / ÉCLAIR XL / EYREM	Tube droit pour siège à la turque - 100 cm	Laiton	Chromé	Ø 32 mm	68,39 €
49050	ÉCLAIR / ÉCLAIR XL / EYREM	Tube droit pour siège à la turque Avec queue-de-carpe - 100 cm	Laiton	Chromé	Ø 32 mm	89,63 €
48020	ÉCLAIR / ÉCLAIR XL / EYREM	Tube contre-coudé pour vidoir - 50 cm	Laiton	Chromé	Ø 32 mm	39,07 €
49020	ÉCLAIR / ÉCLAIR XL / EYREM	Tube droit pour vidoir - 50 cm	Laiton	Chromé	Ø 32 mm	38,13 €
47871	PRESTO 1000 / 1000 XL / 1000 E et A	Tube contre-coudé à encastrer	PVC	Blanc	Ø 28 mm	10,79 €
47870	PRESTO 1000 / 1000 XL	Tube coudé 52 x 20 cm	PVC	Blanc	Ø 28 mm	7,77 €
47270	PRESTO 1000 / 1000 XL	Tube coudé 52 x 20 cm	Laiton	Chromé	Ø 28 mm	42,57 €
47850	PRESTO 1000 / 1000 XL	Tube coudé - En 4 parties collables	PVC	Blanc	Ø 28 mm	17,42 €
48908	PRESTO 1000 / 1000 XL	Tube à encastrer	Laiton	Chromé	Ø 28 mm	67,41 €
49360	PRESTO 1000 / 1000 XL	Tube contre-coudé Avec queue-de-carpe - 100 cm	Laiton	Chromé	Ø 28 mm	141,88 €
47965	PRESTO 1000 / 1000 XL	Tube coudé pour siège à la turque 100 x 26 cm	Laiton	Chromé	Ø 28 mm	57,07 €
49340	PRESTO 1000 / 1000 XL	Tube droit pour siège à la turque - 100 cm	Laiton	Chromé	Ø 28 mm	62,17 €
49350	PRESTO 1000 / 1000 XL	Tube droit pour siège à la turque Avec queue-de-carpe 100 cm	Laiton	Chromé	Ø 28 mm	82,80 €
48320	PRESTO 1000 / 1000 XL	Tube contre-coudé pour vidoir - 50 cm	Laiton	Chromé	Ø 28 mm	39,07 €
49320	PRESTO 1000 / 1000 XL	Tube droit pour vidoir - 50 cm	Laiton	Chromé	Ø 28 mm	38,13 €



Tube Ø 32 mm
pour siège à la turque,
droit avec queue de carpe




Tube Ø 32 mm
à encastrer



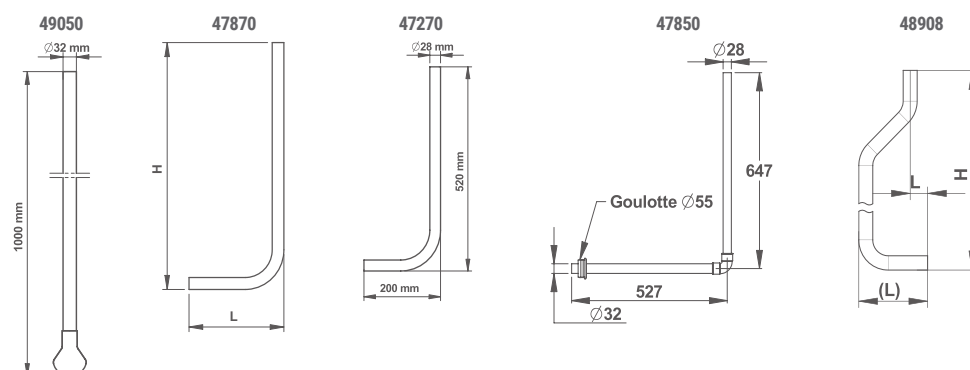
Tube contre-coudé pour
PRESTO 1000 E et A



Tube coudé Ø 28 mm
PVC



Tube coudé Ø 28 mm
Laiton chromé





RACCORD, ROBINET D'ARRÊT, ROSACE, COLLIER DE FIXATION



ACCESSOIRES

Réf	Type de produit	Gamme associée	Caractéristiques	Prix
10000	Raccord d'arrivée	PRESTO ÉCLAIR / EYREM	Écrou raccord G 1"1/4 avec joint pour tube Ø 32 ext.	5,94 €
10011	Raccord d'arrivée	PRESTO ÉCLAIR / EYREM	Raccord 2 pièces avec écrou G 1"1/4 avec joint et douille lisse Ø 32 ext.	8,55 €
10027	Raccord d'arrivée	PRESTO ÉCLAIR / EYREM	Raccord 2 pièces avec écrou G 1"1/4 joint plat et douille fileté MG 1"	15,33 €
10037	Raccord d'arrivée	PRESTO ÉCLAIR / EYREM	Raccord 2 pièces avec écrou G 1"1/4 prisonnier, joint et douille femelle G 1"	19,29 €
10400	Raccord de départ	PRESTO ÉCLAIR / ÉCLAIR XL / EYREM	Écrou raccord G 1"1/4 avec joint américain pour tube Ø 32 ext.	6,35 €
41010	Robinet d'arrêt droit	PRESTO ÉCLAIR / EYREM	Départ écrou G 1"1/4 prisonnier et joint - Arrivée femelle G 1"	65,59 €
41000	Robinet d'arrêt droit	PRESTO ÉCLAIR / EYREM	Départ écrou G 1"1/4 prisonnier et joint - Arrivée mâle G 1"1/4	65,59 €
42010	Robinet d'arrêt équerre	PRESTO ÉCLAIR / EYREM	Départ écrou G 1"1/4 prisonnier et joint - Arrivée femelle G 1"	65,59 €
42000	Robinet d'arrêt équerre	PRESTO ÉCLAIR / EYREM	Départ écrou G 1"1/4 prisonnier et joint - Arrivée mâle G 1"1/4	65,59 €
10600	Raccord de départ	PRESTO 1000 M et E	Écrou raccord G 3/4" avec joint américain pour tube Ø 28 mm	6,71 €
42530	Robinet d'arrêt équerre	PRESTO 1000 M	Départ écrou G 3/4" prisonnier et joint Arrivée mâle G 1"	37,14 €
42520	Robinet d'arrêt équerre	PRESTO 1000 M	Départ écrou G 3/4" prisonnier et joint Arrivée femelle G 3/4"	37,14 €
40013	Rosace d'écartement	PRESTO ÉCLAIR	Écartement de 15 mm Ø 85 mm	11,56 €
40012	Rosace d'écartement	PRESTO ÉCLAIR	Écartement de 8 mm Ø 73 mm	9,75 €
40908	Rosace pour tube encastré	PRESTO ÉCLAIR / ÉCLAIR XL / EYREM	Pour tube Ø 32 mm	6,81 €
47007	Collier de fixation		Avec butoir caoutchouc et rosace Pour tube Ø 28 mm	10,93 €
47003	Collier de fixation		Avec butoir caoutchouc et rosace Pour tube Ø 32 mm	10,93 €
47008	Collier de fixation		Avec rosace sans butoir - Pour tube Ø 28 mm	8,10 €
47004	Collier de fixation		Avec rosace sans butoir - Pour tube Ø 32 mm	8,10 €




10000
Écrou
raccord d'arrivée



41000
Robinet d'arrêt droit



42000
Robinet d'arrêt
équerre

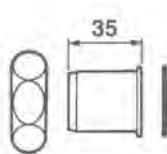


40013
Rosace d'écartement
15 mm

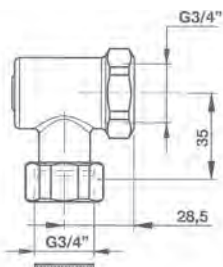


47007
Collier de fixation
avec butoir

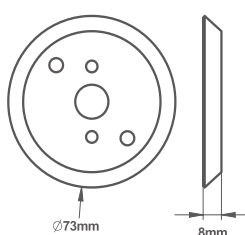
10000




42520



40012



40908





| 52500 | ROBINET DÉTECTION MODULAIRE SANS CONTACT POUR LAVABO
60380 | DISTRIBUTEUR DE SAVON SANS CONTACT MURAL LINEA, FINITION CHROME
30311 | BEC TUBE POUR LAVABO
60563 | POUBELLE |

ACCESSOIRES SANITAIRES

ACCESSOIRES POUR LAVABO

SÈCHE-MAINS	184
DISTRIBUTEUR DE SAVON SUR PLAGE	186
DISTRIBUTEUR DE SAVON MURAL	188
DISTRIBUTEUR D'ESSUIE-MAINS / PORTE-SAVON	190
POUBELLE	190

ACCESSOIRES POUR WC

DISTRIBUTEUR DE PAPIER	192
PORTE-BALAYETTE POUR CHASSE	192

ACCESSOIRES POUR URINOIR

SÉPARATEURS	193
-------------	-----

ACCESSOIRES POUR DOUCHE

TABLETTE PORTE-SERVIETTES	194
PATÈRE	194
RIDEAU DE DOUCHE	195
TRINGLES	195
TENDEURS	195

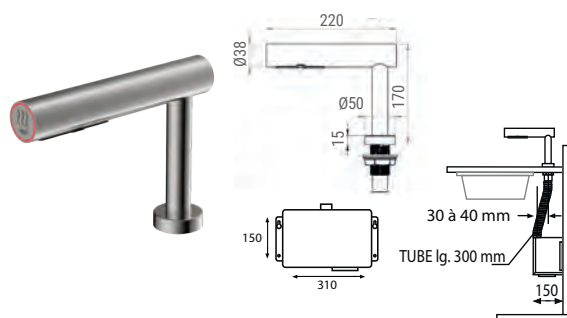
| 52505 | ROBINET DÉTECTION MODULAIRE
SANS CONTACT POUR URINOIR
71320 | SÉPARATEUR D'URINOIR |

SÈCHE-MAINS SANS CONTACT

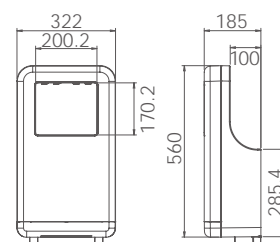


ACCESSOIRES POUR LAVABO

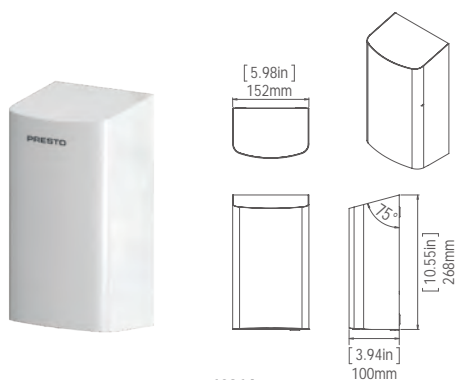
Réf	Gamme	Pose	Alimentation	Puissance	Vitesse	Volume sonore	Finition	Prix
60361	H-DRY	Sur plage	Secteur avec moteur sous plan de vasque	1000 W	84 à 101 m/s	68,5 à 70,5 dB	Inox	680,77 €
60362	E-DRY	Mural	Secteur avec zone de séchage accessible aux PMR	1600 W	75 à 95 m/s	69,6 à 72,8 dB	ABS Blanc et Gris	1 089,24 €
60364	Compact	Mural	Secteur	1000 W	95 à 115 m/s	69 à 76,6 dB	Blanc	334,20 €
70637	S-DRY	Mural	Secteur	1800 W	20,5 m/s	52 à 58 dB	ABS	211,92 €



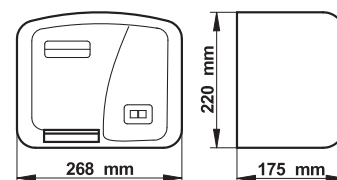
60361



60362



60364



70637

SÈCHE MAINS LINEA SANS CONTACT



ACCESSOIRES POUR LAVABO

Réf	Gamme	Pose	Alimentation	Puissance	Vitesse	Volume sonore	Finition	Prix
NOUVEAU 60395	Linea	Mural	Secteur	1000 W	95 à 115 m/s	69 à 76,6 dB	Chrome	300,00 €
NOUVEAU 60395CB	Linea	Mural	Secteur	1000 W	96 à 115 m/s	69 à 76,6 dB	Cuivre brossé	330,00 €
NOUVEAU 60395IB	Linea	Mural	Secteur	1000 W	97 à 115 m/s	69 à 76,6 dB	Inox brossé	330,00 €
NOUVEAU 60395NM	Linea	Mural	Secteur	1000 W	98 à 115 m/s	69 à 76,6 dB	Noir Mat	330,00 €
NOUVEAU 60395OB	Linea	Mural	Secteur	1000 W	99 à 115 m/s	69 à 76,6 dB	Or brossé	330,00 €

Egalement commandable en finition Noir Poli ou Rainbow à la demande, n'hésitez pas à nous contacter pour plus d'informations.



60395



60395CB



60395IB

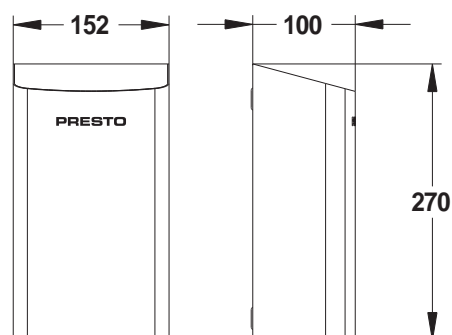


60395NM

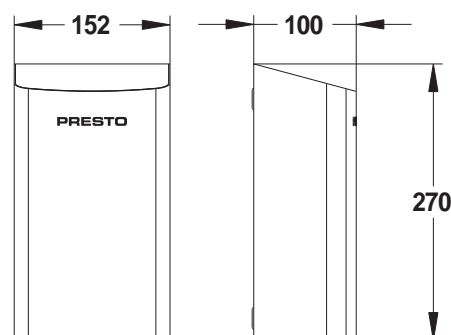


60395OB

60395



60395CB



DISTRIBUTEUR DE SAVON SUR PLAGE MÉCANIQUE



ACCESSOIRES POUR LAVABO

Réf	Désignation	Raccordement	Capacité	Alimentation	Matière & finition	Prix
DISTRIBUTEURS DE SAVON MÉCANIQUES						
37601	Robinet doseur de savon Presto 905* avec bouton-poussoir	Ø 1/2"			Laiton chromé	115,40 €
37906	Robinet doseur de savon Presto 915 avec manette omnidirectionnelle*	Ø 1/2"			Laiton chromé	144,24 €
70633	Distributeur de savon avec réservoir rechargeable par le haut ou par le bas		1 l		Laiton et inox chromé	86,54 €
RÉSERVOIRS DE SAVON						
37930	Réservoir de savon presto 905 / 915 / 904 / 914 avec clapet antiretour		0,5 l		ABS	39,80 €
37921	Réservoir de savon presto 905 / 915 / 904 / 914 avec clapet antiretour		1 l		ABS	42,63 €
37960	Réservoir de savon presto 905 / 915 / 904 / 914 sans clapet antiretour		1 l		ABS	9,96 €

i IMPORTANT : n'employer que des savons liquides de type PUR COPRAH dilué à 4,5 %. Proscrire l'eau savonneuse et les détergents.

* Compatible avec système de distribution de savon liquide - ** Compatible avec une distribution centralisée sur demande.



* COMPATIBLE AVEC UN SYSTÈME DE DISTRIBUTION DE SAVON LIQUIDE

■ Réservoir centralisé

Le réservoir est placé au niveau le plus élevé de l'installation, la distribution se faisant par gravité.

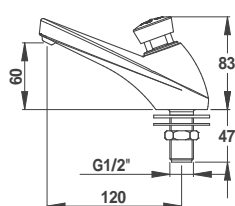
■ Circuit sous pression

Un ensemble électropompe avec réservoir permet d'alimenter en savon liquide tous les robinets d'une même installation.

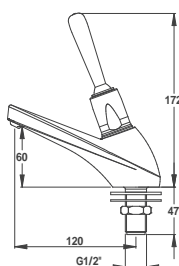
NOTA : pour les installations centralisées, le volume des réservoirs est calculé en fonction du nombre de manœuvres envisagées par jour et de l'autonomie du système (10 à 15 jours environ) ; à chaque manœuvre, les doseurs PRESTO® délivrent environ 2 cm³ de savon.



37601



37906



70633



DISTRIBUTEUR DE SAVON SUR PLAGE SANS CONTACT



ACCESSOIRES POUR LAVABO

Réf	Désignation	Capacité	Alimentation	Matériau	Finition	Prix
52043	Distributeur de savon liquide et gel hydroalcoolique**	1l	Secteur 230V/12V	Laiton	Chrome	213,25 €
NOUVEAU 60382	Distributeur de savon mousse ou liquide LINEA	1l	Secteur 230V/6V	Inox 304	Chrome	310,00 €
NOUVEAU 60382NM	Distributeur de savon mousse ou liquide LINEA	1l	Secteur 230V/6V	Inox 304	Noir Mat	335,00 €
NOUVEAU 60382CB	Distributeur de savon mousse ou liquide LINEA	1l	Secteur 230V/6V	Inox 304	Cuivre Brossé	410,00 €
NOUVEAU 60382OB	Distributeur de savon mousse ou liquide LINEA	1l	Secteur 230V/6V	Inox 304	Or Brossé	410,00 €
NOUVEAU 60382IB	Distributeur de savon mousse ou liquide LINEA	1l	Secteur 230V/6V	Inox 304	Inox Brossé	410,00 €
NOUVEAU 60386	Distributeur de savon liquide LINEA	1l	Secteur 230V/6V	Inox 304	Chrome	300,00 €
NOUVEAU 60386NM	Distributeur de savon liquide LINEA	1l	Secteur 230V/6V	Inox 304	Noir Mat	325,00 €
NOUVEAU 60386CB	Distributeur de savon liquide LINEA	1l	Secteur 230V/6V	Inox 304	Cuivre Brossé	400,00 €
NOUVEAU 60386OB	Distributeur de savon liquide LINEA	1l	Secteur 230V/6V	Inox 304	Or Brossé	400,00 €
NOUVEAU 60386IB	Distributeur de savon liquide LINEA	1l	Secteur 230V/6V	Inox 304	Inox Brossé	400,00 €

Disponible
mars
Disponible
juillet
Disponible
juillet
Disponible
juillet

Disponible
mars
Disponible
juillet
Disponible
juillet
Disponible
juillet

Egalement commandable en finition Noir Poli ou Rainbow à la demande, n'hésitez pas à nous contacter pour plus d'informations.



52043



60382



60382NM



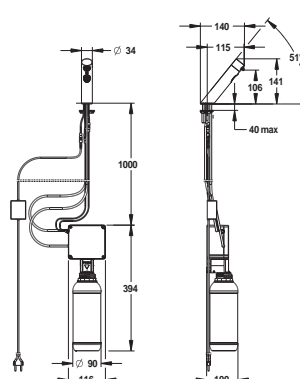
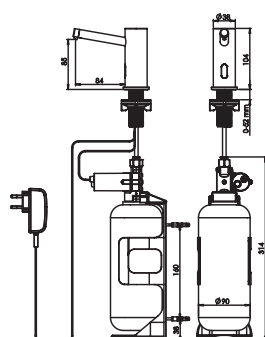
60382CB



60382OB



60382IB



DISTRIBUTEUR DE SAVON MURAL MÉCANIQUE



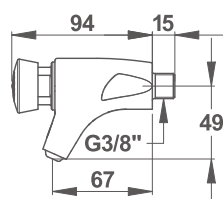
ACCESSOIRES POUR LAVABO

Réf	Désignation	Raccordement	Capacité	Matière & finition	Prix
DISTRIBUTEURS DE SAVON MÉCANIQUES					
37100	Robinet doseur de savon Presto 904*	Ø 3/8"		Laiton chromé	86,54 €
37910	Robinet doseur de savon Presto 914 avec manette omnidirectionnelle*	Ø 3/8"		Laiton chromé	129,81 €
60632	Distributeur de savon avec fenêtre de contrôle		0,8 l	Inox poli brillant	56,47 €
70632	Distributeur de savon avec fenêtre de contrôle		1,2 l	Inox brossé	63,95 €
RÉSERVOIRS DE SAVON					
37930	Réservoir de savon pour presto 905 / 915 / 904 / 914 avec clapet antiretour		0,5 l	ABS	39,80 €
37921	Réservoir de savon pour presto 905 / 915 / 904 / 914 avec clapet antiretour		1 l	ABS	42,63 €
37960	Réservoir de savon pour presto 905 / 915 / 904 / 914 sans clapet antiretour		1 l	ABS	9,96 €

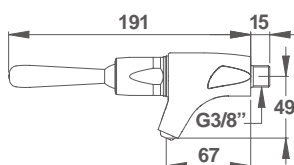
* Compatible avec système de distribution de savon liquide



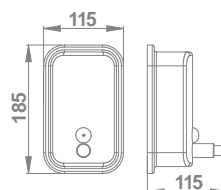
37100



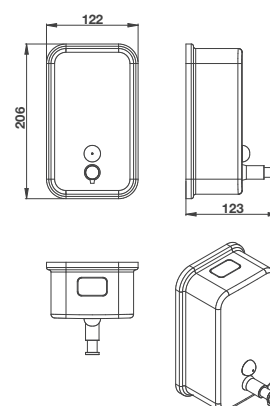
37910




60632



70632



DISTRIBUTEUR DE SAVON MURAL SANS CONTACT



ACCESSOIRES POUR LAVABO

Réf	Désignation	Installation	Capacité	Alimentation	Matière & finition	Prix	
NOUVEAU 60380	Distributeur de savon, mousse ou liquide Linea	Traversée de cloison	1 l	Secteur 230V/6V	Chrome	299,88 €	
NOUVEAU 60380NM	Distributeur de savon mousse ou liquide Linea	Traversée de cloison	1 l	Secteur 230V/6V	Noir mat	325,00 €	Disponible mars
NOUVEAU 60380CB	Distributeur de savon mousse ou liquide Linea	Traversée de cloison	1 l	Secteur 230V/6V	Cuivre brossé	400,00 €	Disponible juillet
NOUVEAU 60380OB	Distributeur de savon mousse ou liquide Linea	Traversée de cloison	1 l	Secteur 230V/6V	Or brossé	400,00 €	Disponible juillet
NOUVEAU 60380IB	Distributeur de savon mousse ou liquide Linea	Traversée de cloison	1 l	Secteur 230V/6V	Inox brossé	400,00 €	Disponible juillet
NOUVEAU 60384	Distributeur de savon liquide Linea	Traversée de cloison	1 l	Secteur 230V/6V	Chrome	280,00 €	
NOUVEAU 60384NM	Distributeur de savon liquide Linea	Traversée de cloison	1 l	Secteur 230V/6V	Noir mat	305,00 €	Disponible mars
NOUVEAU 60384CB	Distributeur de savon liquide Linea	Traversée de cloison	1 l	Secteur 230V/6V	Cuivre brossé	380,00 €	Disponible juillet
NOUVEAU 60384OB	Distributeur de savon liquide Linea	Traversée de cloison	1 l	Secteur 230V/6V	Or brossé	380,00 €	Disponible juillet
NOUVEAU 60384IB	Distributeur de savon liquide Linea	Traversée de cloison	1 l	Secteur 230V/6V	Inox brossé	380,00 €	Disponible juillet
70630	Distributeur de savon ou gel hydroalcoolique avec fenêtre de contrôle et sécurisé par clé antivandalisme	Applique	0,95 l	Piles LR14 (C) 1.5V non fournies (x3)	ABS blanc	170,54 €	
60377	Distributeur de savon ou gel hydroalcoolique	Applique	0,8 l	Piles LR6 (AA) 1.5V non fournies (x4)	Inox brossé 304 et ABS	190,13 €	
52042	Distributeur de savon ou gel hydroalcoolique*	Traversée de cloison	1 l	Secteur 230V/6V	Laiton	213,25 €	

* Compatible avec une distribution centralisée sur demande.

Egalement commandable en finition Noir Poli ou Rainbow à la demande, n'hésitez pas à nous contacter pour plus d'informations.



60380



60380CB



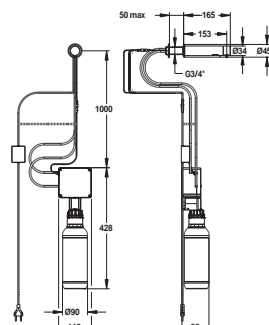
60380IB



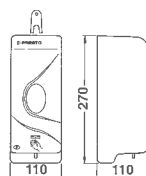
60380NM



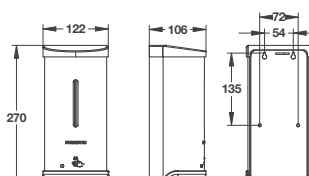
60380OB



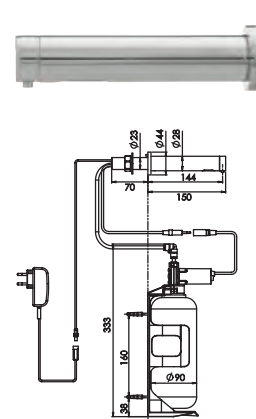
60380



70630



60377



52042

DISTRIBUTEUR D'ESSUIE-MAINS / PORTE-SAVON

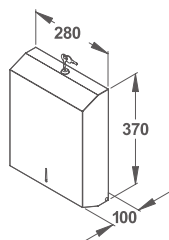


ACCESSOIRES POUR LAVABO

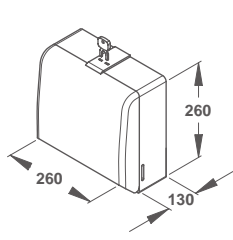
Réf	Désignation	Finition	Prix
DISTRIBUTEUR D'ESSUIE-MAINS			
60560	Distributeur d'essuiе-mains pour essuiе-mains pliés en Z ou en C	Acier époxy blanc	85,76 €
60559	Distributeur d'essuiе-mains pour essuiе-mains pliés en Z ou en C	Inox brossé	145,21 €
60558	Distributeur d'essuiе-mains pour essuiе-mains pliés en Z ou en C	ABS blanc	57,15 €
PORTE-SAVON			
60353	Porte-savon mural sans vis apparente	Inox brossé	38,05 €
60561	Porte-savon mural sans vis apparente	Chromé	26,03 €
91037	Porte gel douche sans vis apparente	Laiton chromé	53,12 €



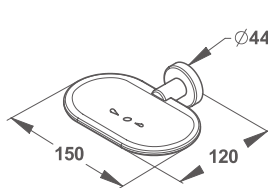
60560



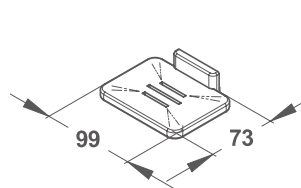
60558



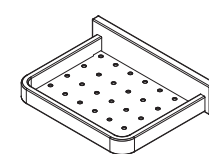
60353



60561



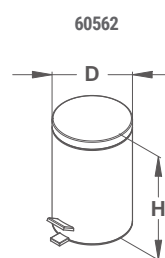
91037



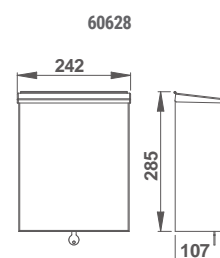
POUBELLE



Réf	Désignation	Capacité	Diamètre	Hauteur	Finition	Prix
60562	Poubelle au sol à pédale	5 l	Ø 208 mm	325 mm	Inox poli brillant	43,70 €
60563	Poubelle au sol à pédale	12 l	Ø 245 mm	386 mm	Inox poli brillant	95,72 €
60630	Poubelle au sol à pédale	5 l	Ø 230 mm	310 mm	ABS blanc	28,73 €
60628	Poubelle murale	7 l		285 mm	Acier époxy blanc	102,38 €
60629	Poubelle murale	7 l		285 mm	Inox poli brillant	113,87 €



60562



60628



DISTRIBUTEUR DE PAPIER

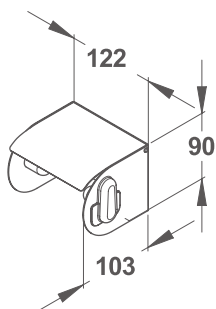


ACCESSOIRES POUR WC

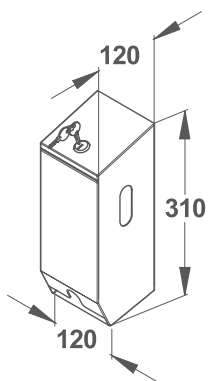
Réf	Désignation	Ø extérieur de la bobine de papier	Ø intérieur de la bobine de papier	Finition	Prix
60556	Distributeur de papier toilette pour rouleau individuel	< 105 mm		Inox poli brillant	27,26 €
60557	Distributeur de papier toilette 3 rouleaux			Inox brossé	135,60 €
60555	Distributeur de papier toilette en bobine	< 250 mm	71 mm	ABS noir	43,85 €
60553	Distributeur de papier toilette en bobine	< 270 mm	40 mm	Inox brossé	108,21 €
60554	Distributeur de papier toilette en bobine	< 350 mm	40 À 72 mm	Inox brossé	135,60 €



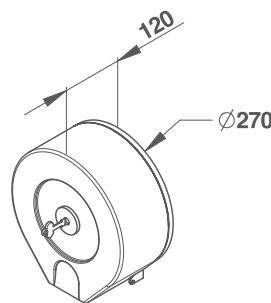
60556



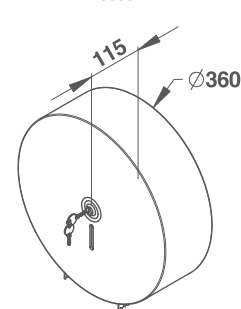
60557



60555



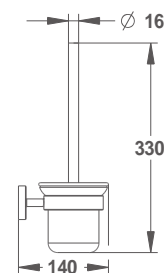
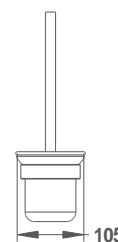
60554



PORTE-BALAYETTE POUR CHASSE

Réf	Désignation	Prix
60550	Porte-balayette complet	79,78 €

i Le conseil PRESTO
Fixation au mur = nettoyage facilité.

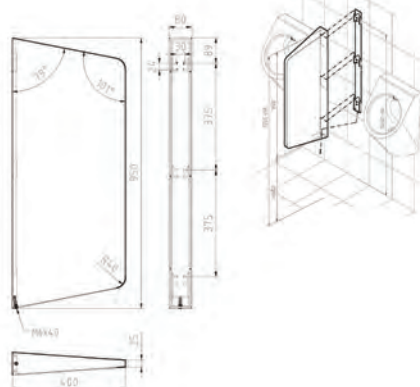




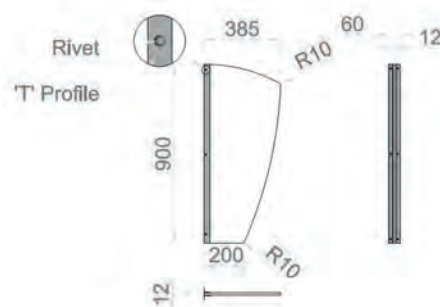
SÉPARATEURS

ACCESSOIRES POUR URINOIR

Réf	Désignation	Dimensions	Matériau	Prix
71320	Séparateur d'urinoir	80 x 400 x 950 mm	Acier inox 304	Nous consulter
71322	Séparateur urinoir monté avec un profilé alu anodisé double T	12 x 385 x 900 mm	Stratifié compact	Nous consulter




71320



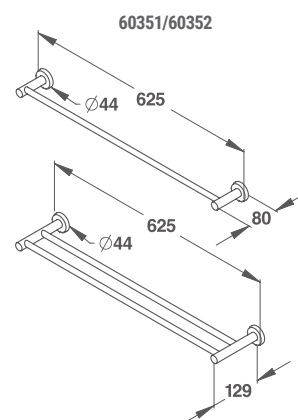
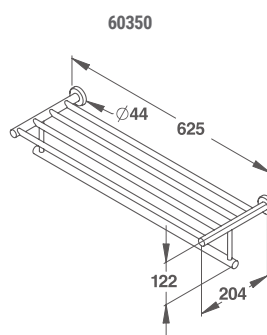
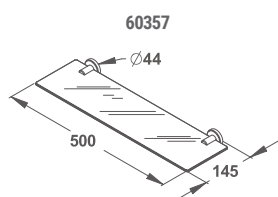
71322

TABLETTE PORTE-SERVIETTES



ACCESSOIRES POUR DOUCHE

Réf	Désignation	Longueur	Matériau	Prix
60357	Tablette murale sans vis apparente avec support inox	500 mm	Verre sécurité	61,34 €
60350	Rack porte-serviettes sans vis apparente	625 mm	Inox brossé	79,72 €
60351	Porte-serviettes simple barre	625 mm	Inox brossé	44,41 €
60352	Porte-serviettes double barre	625 mm	Inox brossé	57,06 €

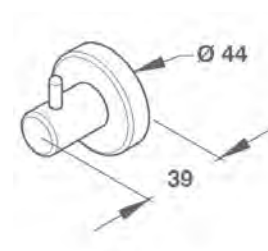


PATÈRE



ACCESSOIRES POUR DOUCHE

Réf	Désignation	Finition	Prix
60355	Patère 1 tête avec fixation invisible	Inox brossé	24,36 €



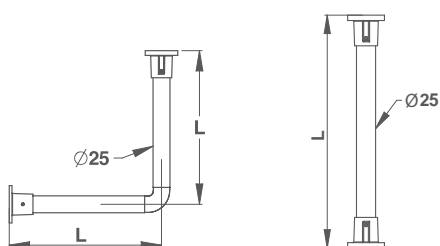
RIDEAUX / TRINGLES TENDEURS

ACCESSOIRES POUR DOUCHE

Réf	Désignation	Dimensions	Compléments	Finition	Prix
RIDEAUX DE DOUCHE					
60585	Rideau de douche avec ourlet lesté	180 × 90 cm	6 anneaux plastique	PVC Blanc	10,32 €
60586	Rideau de douche avec ourlet lesté	180 × 120 cm	8 anneaux plastique	PVC Blanc	11,37 €
60587	Rideau de douche avec ourlet lesté	180 × 180 cm	12 anneaux plastique	PVC Blanc	13,41 €
60588	Rideau de douche bas coupé	200 × 90 cm	6 anneaux plastique	PVC Blanc	9,74 €
60589	Rideau de douche bas coupé	200 × 120 cm	8 anneaux plastique	PVC Blanc	10,76 €
60590	Rideau de douche bas coupé	200 × 150 cm	10 anneaux plastique	PVC Blanc	11,80 €
60591	Rideau de douche bas coupé	200 × 180 cm	12 anneaux plastique	PVC Blanc	12,84 €
60592	12 anneaux en métal			Métal	15,92 €
60593	12 anneaux en plastique			Blanc	4,95 €



Réf	Désignation	Longueur	Finition	Prix
TRINGLES				
60600	Tringle droite pour rideau de douche	80 à 140 cm	Inox	21,69 €
60601	Tringle droite pour rideau de douche	120 à 220 cm	Inox	25,11 €
60602	Tringle droite pour rideau de douche	80 à 140 cm	Blanc	22,80 €
60603	Tringle droite pour rideau de douche	120 à 220 cm	Blanc	25,11 €
60614	Tringle d'angle pour rideau de douche	80 à 140 cm	Inox	45,75 €
60615	Tringle d'angle pour rideau de douche	120 à 220 cm	Inox	49,19 €
60616	Tringle d'angle pour rideau de douche	80 à 140 cm	Blanc	41,15 €
60617	Tringle d'angle pour rideau de douche	120 à 220 cm	Blanc	44,59 €

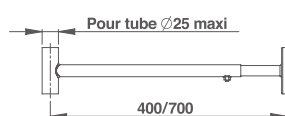


Tringle d'angle

Tringle droite



Réf	Désignation	Finition	Prix
TENDEURS			
60624	Tendeur	Inox	34,71 €
60625	Tendeur	Inox peint blanc	37,07 €



Tendeur



| 88866 | PANNEAU DE DOUCHE PRESTOTEM 2 MASTERMIX
60331 | BARRE VERTICALE D'ANGLE
91042 | KIT DOUCHETTE
60471 | SUPPORT DE DOUCHETTE POUR BARRE
60420 | SIÈGE PMR
91037 | PORTE-GEL DOUCHE
60355 | PATÈRE INOX |

ACCESSIBILITÉ PMR

GUIDE DE SÉLECTION 198

RÉGLEMENTATION 200

FINITION BARRES D'APPUI ET DE MAINTIEN 202

BARRE PMR TOUTE APPLICATION

BARRE DROITE 205
BARRE D'APPUI 1ER PRIX 217

BARRE PMR WC

BARRE COUDÉE 206
BARRE RELEVABLE 207
BARRE D'APPUI 1ER PRIX 217

BARRE PMR DOUCHE

BARRE COUDÉE 208
BARRE VERTICALE AVEC COULISSEAU 209
BARRE EN "T" 210
BARRE D'ANGLE 211
BARRE D'ANGLE AVEC BARRE VERTICALE 212
BARRE D'APPUI 1ER PRIX 217

SIÈGE DE DOUCHE

SIÈGE DE DOUCHE 214
CHAISE ET BANC DE DOUCHE 215

GAMME 1^{er} PRIX

SIÈGE DE DOUCHE 216
TABOURET DE DOUCHE ET DE BAIN 216
BARRE D'APPUI 217

ACCESSOIRE CÉRAMIQUE

LAVABO ERGONOMIQUE 218
CUVETTE, ABATTANT ET BÂTI-SUPPORT 219
MIROIR 220

LAVE-BASSIN

LAVE-BASSIN 221

GUIDE DE SÉLECTION

GAMME INOX BROSSÉ



TOUTES APPLICATIONS
p 205



BARRE COUDÉE
p 206



BARRE COUDÉE
p 206



BARRE RELEVABLE
p 207



BARRE COUDÉE
p 208



BARRE AVEC
COULISSEAU
p 209



BARRE EN T
p 210



BARRE D'ANGLE
p 211



BARRE D'ANGLE
AVEC BARRE VERTICALE
p 212

GAMME ALUMINIUM ABS GAINÉ ANTIBACTÉRIEN



TOUTES APPLICATIONS
p 205



BARRE COUDÉE
p 206



BARRE COUDÉE
p 206



BARRE RELEVABLE
p 207



BARRE COUDÉE
p 208



BARRE AVEC
COULISSEAU
p 209



BARRE EN T
p 210



BARRE D'ANGLE
p 211



BARRE D'ANGLE
AVEC BARRE VERTICALE
p 212

GAMME 1ER PRIX



SIÈGE
p 216



TABOURET
p 216



BARRE COUDÉE
p 217



BARRE COUDÉE
p 217

ACCESSOIRES



SIÈGE DE DOUCHE
p 214



CÉRAMIQUE
p 219



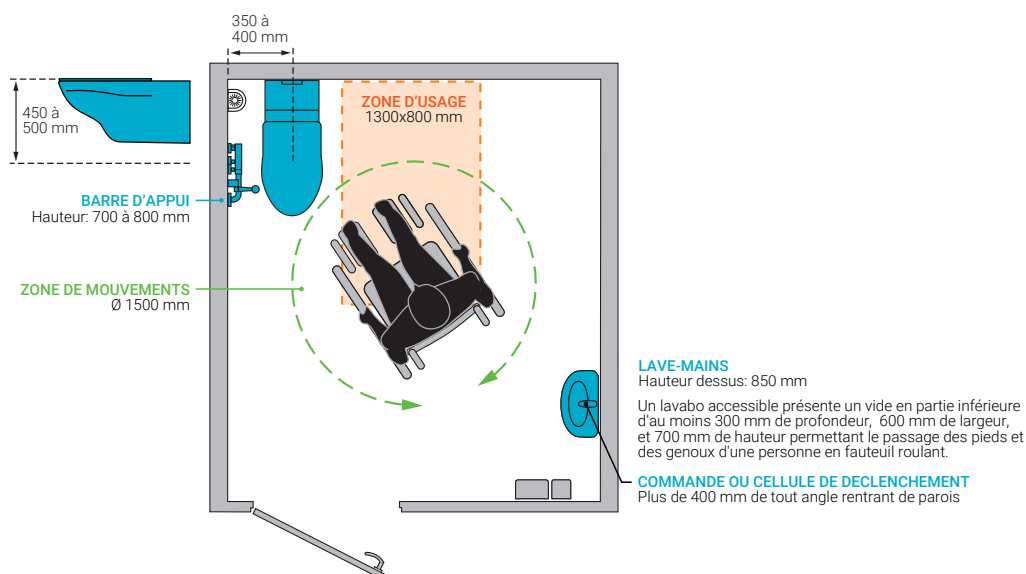
MIROIR
p 220



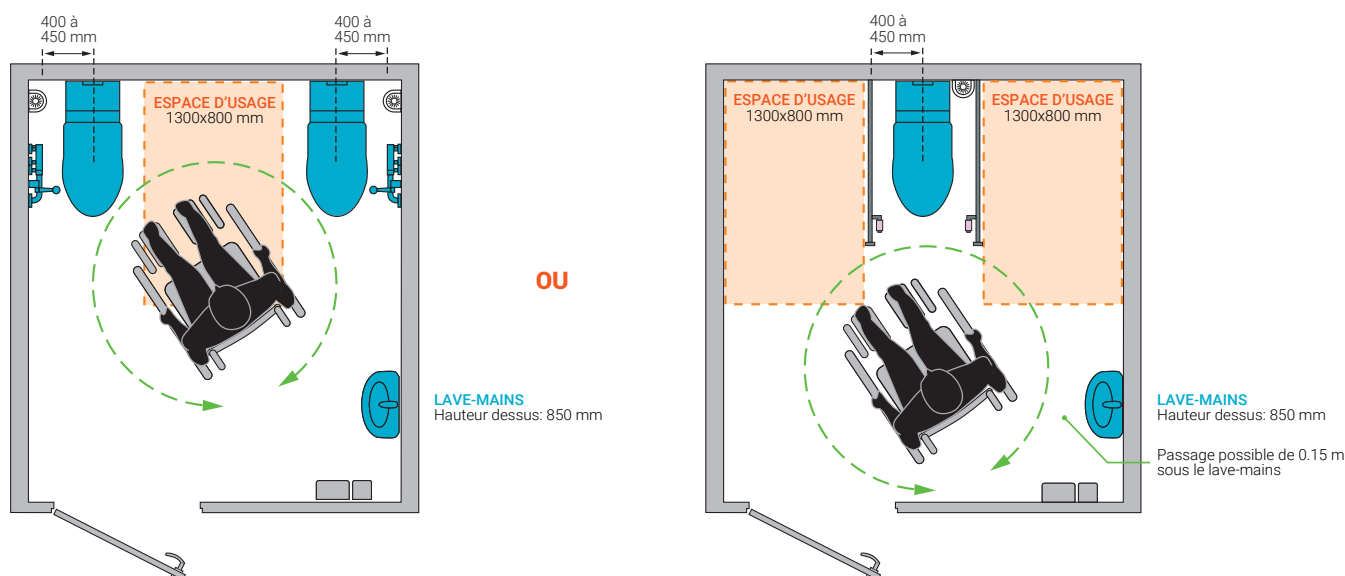
LAVE-BASSIN
p 221

ZONES D'USAGE ET DIMENSIONS CONSEILLÉES

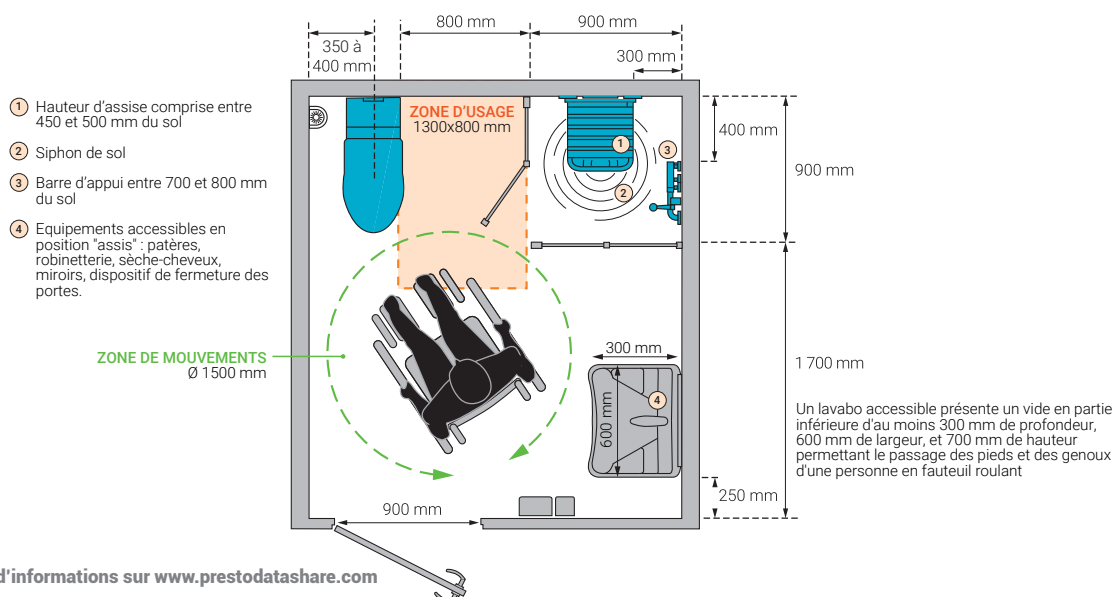
CABINET D'AISANCE (ERP EXISTANT OU NEUF) AVEC PERMIS DE CONSTRUIRE AVANT LE 1/07/2017



CABINET D'AISANCE (ERP NEUF) AVEC PERMIS DE CONSTRUIRE A PARTIR DU 1/07/2017



ÉTABLISSEMENTS ET INSTALLATIONS COMPORTANT DES DOUCHES, DES CABINES D'ESSAYAGE, D'HABILLAGE OU DE DÉSHABILLAGE (ERP EXISTANT ET NEUF)



ACCESSIBILITÉ DES ÉQUIPEMENTS ERGONOMIE



Déficience
visuelle



Déficience
motrice



Déficience
mentale
ou psychique

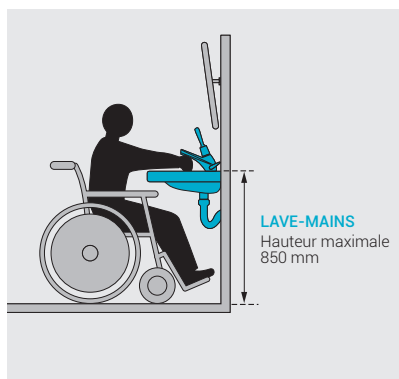
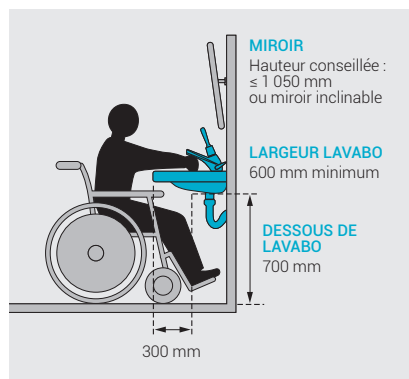


Personnes
âgées



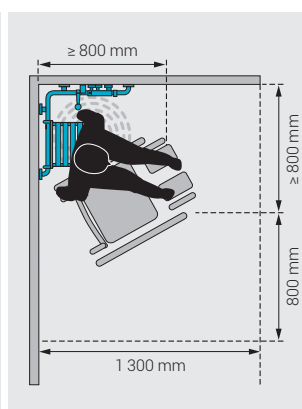
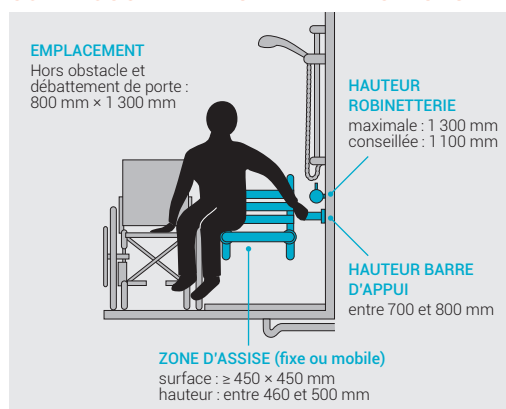
Langue
des signes

CÔTÉ LAVABO ACCESSIBILITÉ ET MAINTIEN



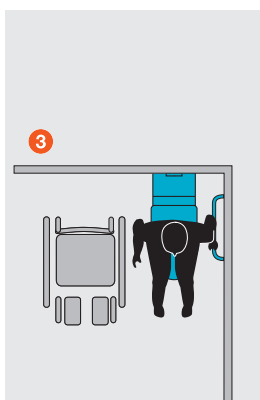
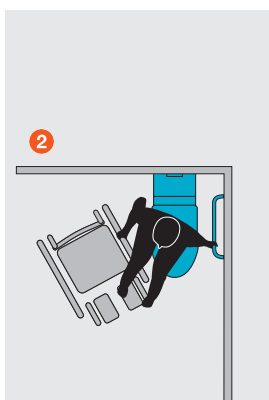
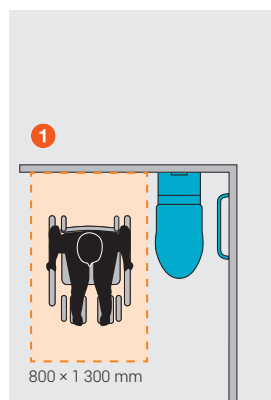
- Le choix de l'équipement doit permettre un usage complet en position assise.
- Préconisation PRESTO : le siphon sera de préférence déporté.

CÔTÉ DOUCHE TRANSFERT ET HAUTEURS



- Espace libre de tout obstacle (800 x 1 300 mm) près du siège de douche.
- Siphon de sol ou receveur extra-plat avec bonde plate.

CÔTÉ WC TRANSFERT ET RELÈVEMENT



- Étapes de transfert latéral d'une personne à mobilité réduite.
- L'espace à côté du WC doit être de 800 x 1 300 mm afin de faciliter ce transfert.

FINITIONS DES BARRES D'APPUI ET DE MAINTIEN

Au sein de notre offre Accessibilité, nous déclinons 2 gammes de barres de maintien et d'appui.

4 FORMES

- Droite
- Coudée
- En angle
- Relevable

3 DIAMÈTRES

- 25 mm
- 32 mm
- 34 mm

4 FINITIONS

- Inox 304 brossé
- Aluminium gainé ABS antibactérien
- Inox 201 chromé
- Acier époxy blanc

GAMME PREMIUM | FINITIONS DES BARRES DROITES

INOX 304 BROSSÉ Ø 32

L'inox austénitique de désignation 304 est utile dans les environnements agressifs. Sa finition est satinée.


ASPECT BROSSÉ



ALUMINIUM GAINÉ ABS ANTIBACTÉRIEN Ø 34

L'aluminium avec ses ions argent présente un fort pouvoir antibactérien sur une grande variété de bactéries et sur toute la durée de vie du produit.

ASPECT MAT



RÉSISTANCE
À LA CORROSION



RÉSISTANCE
AUX BACTÉRIES



RÉSISTANCE
AUX CHARGES LOURDES



TOUCHER CHAUD ADAPTÉ
AUX PERSONNES SENSIBLES



FACILITÉ DE
NETTOYAGE



RÉSISTANCE
AUX CHARGES LOURDES



DESIGN



RÉSISTANCE
À LA CORROSION



GAMME 1ER PRIX | FINITIONS DES BARRES DROITES

INOX 201 CHROMÉ Ø 25

L'inox chromé de désignation 201 est recommandé pour les environnements secs.


ASPECT BRILLANT



ACIER ÉPOXY BLANC Ø 25

La finition époxy blanc permet d'avoir un rendu brillant, adapté à tout type d'environnement.

ASPECT BRILLANT



DESIGN



BON RAPPORT QUALITÉ/PRIX



ADAPTÉ POUR
TOUTE UTILISATION



DESIGN



BON RAPPORT QUALITÉ/PRIX



ADAPTÉ POUR
TOUTE UTILISATION



| 14260 | KIT DE CHASSE DIRECTE SANS RÉSERVOIR P1000 XL TC
60107 | CUVETTE PMR
60529 | BARRE PMR COUDÉE 135°
60452 | BARRE PMR DROITE
60553 | DISTRIBUTEUR PAPIER TOILETTE BOBINE 270MM
60554 | DISTRIBUTEUR PAPIER TOILETTE BOBINE 350MM
60628 | POUBELLE MURALE
60550 | PORTE-BALAYETTE MURAL
60355 | PATÈRE INOX |



BARRE DROITE



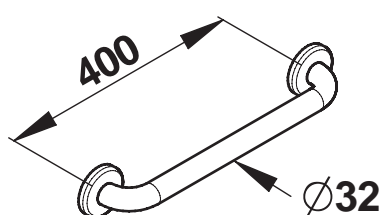
BARRE DROITE TOUTE APPLICATION

Réf	Longueur	Finition	Diamètre	Points de fixation	Hygièn +	Prix
60311	300 mm	Inox 304 Brossé	Ø 32 mm	2		43,55 €
60313	400 mm	Inox 304 Brossé	Ø 32 mm	2		55,99 €
60315	500 mm	Inox 304 Brossé	Ø 32 mm	2		68,44 €
60317	600 mm	Inox 304 Brossé	Ø 32 mm	2		77,14 €
60318	900 mm	Inox 304 Brossé	Ø 32 mm	2		80,87 €
60451	300 mm	Aluminium Gainé ABS Antibactérien	Ø 34 mm	2	Oui	43,55 €
60452	400 mm	Aluminium Gainé ABS Antibactérien	Ø 34 mm	2	Oui	55,99 €
60468	500 mm	Aluminium Gainé ABS Antibactérien	Ø 34 mm	2	Oui	68,44 €
60453	600 mm	Aluminium Gainé ABS Antibactérien	Ø 34 mm	2	Oui	77,14 €
60454	900 mm	Aluminium Gainé ABS Antibactérien	Ø 34 mm	3	Oui	80,87 €

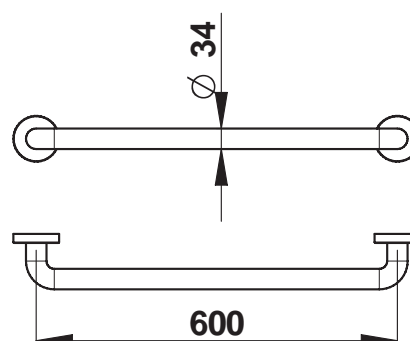


i Les barres droites peuvent s'installer à l'horizontale (barres de maintien) ou à l'oblique, à 135° (barre de relèvement).

60313



60453





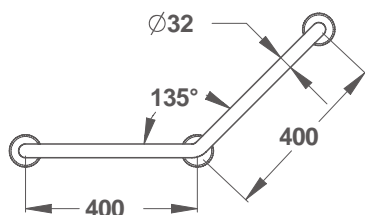
BARRE COUDÉE

BARRE CÔTÉ WC

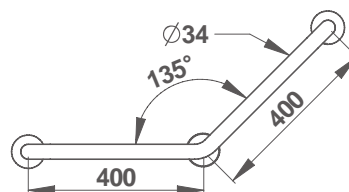
Réf	Angle	Longueur	Finition	Diamètre	Points de fixation	Hygièn +	Prix
60324	135°	400 x 400 mm	Inox 304 Brossé	Ø 32 mm	3		84,59 €
60529	135°	400 x 400 mm	Acier Époxy Blanc	Ø 32 mm	3		84,59 €
60581	135°	400 x 400 mm	Aluminium Gainé ABS Antibactérien	Ø 34 mm	3	Oui	84,59 €
60325	90°	300 x 300 mm	Inox 304 Brossé	Ø 32 mm	2		87,08 €
60715	90°	300 x 300 mm	Aluminium Gainé ABS Antibactérien	Ø 34 mm	2	Oui	87,08 €



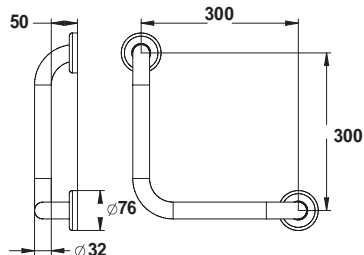
60324



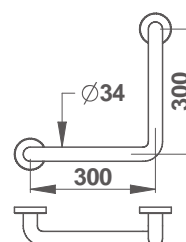
60581



60325




60715





BARRE RELEVABLE

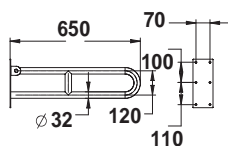


BARRE CÔTÉ WC

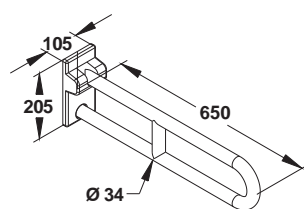
Réf	Longueur	Finition	Diamètre	Béquille	Porte-Rouleau	Hygène +	Prix
60326	650 mm	Inox 304 Brossé	Ø 32 mm		En option		252,56 €
60809	650 mm	Aluminium Gainé ABS Antibactérien	Ø 34 mm		En option	Oui	252,56 €
60799	760 mm	Inox 304 Époxy Blanc	Ø 35 mm	Oui	En option		258,78 €
60773	650 mm	Aluminium Gainé ABS Antibactérien	Ø 34 mm	Oui	Intégré	Oui	258,78 €



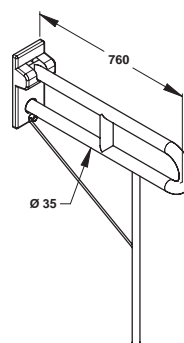
60326



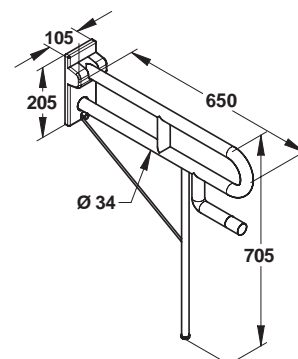
60809



60799



60773



PORTE-ROULEAU POUR BARRE

60469	Finition ABS Gris anthracite Longueur 154 mm	34,49 €
60470	Finition ABS Blanc Longueur 154 mm	34,49 €





BARRE COUDÉE

BARRE CÔTÉ DOUCHE

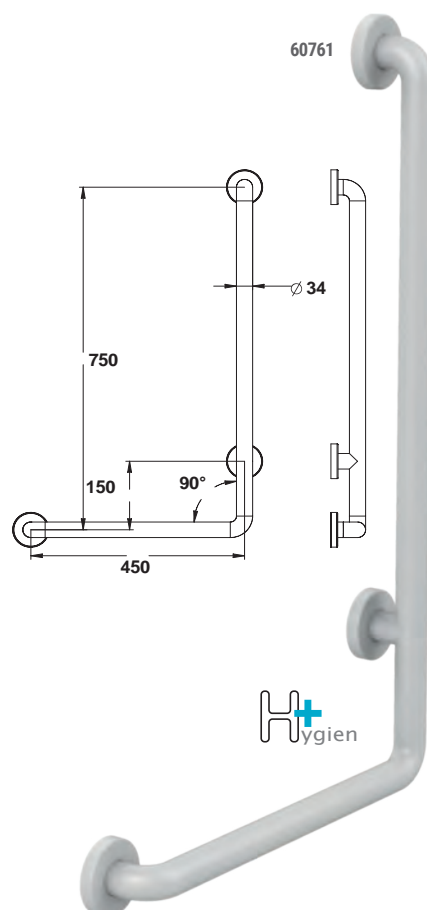
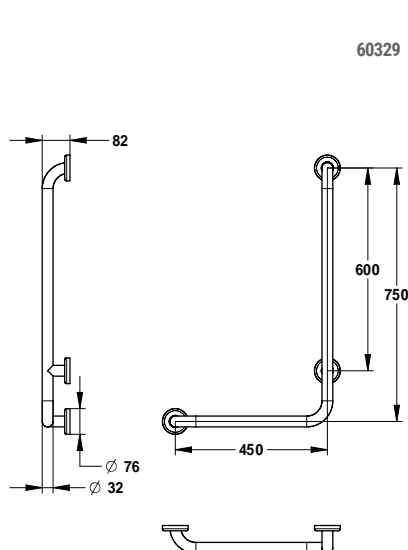
Réf	Angle	Longueur	Finition	Diamètre	Points de fixation	Modèle	Hygièn +	Prix
60329	90°	450 x 750 mm	Inox 304 Brossé	Ø 32 mm	3	Gauche		149,29 €
60330	90°	450 x 750 mm	Inox 304 Brossé	Ø 32 mm	3	Droit		149,29 €
60336	90°	450 x 1150 mm	Inox 304 Brossé	Ø 32 mm	3	Gauche		174,18 €
60337	90°	450 x 1150 mm	Inox 304 Brossé	Ø 32 mm	3	Droit		174,18 €
60761	90°	450 x 750 mm	Aluminium Gainé ABS Antibactérien	Ø 34 mm	3	Gauche ou droit	Oui	149,29 €
60338	90°	450 x 1150 mm	Aluminium Gainé ABS Antibactérien	Ø 34 mm	3	Gauche ou droit	Oui	174,18 €



Inox 304 Brossé



Aluminium Gainé
ABS Antibactérien



SUPPORT DE DOUCHETTE

60471	Pour barre Ø 32 mm – Satin	30,14 €
60461	Pour barre Ø 34 mm – ABS blanc	30,14 €





BARRE VERTICALE

AVEC COULISSEAU



BARRE CÔTÉ DOUCHE

Réf	Longueur	Finition	Diamètre	Points de fixation	Coulisseau	Hygien +	Prix
60472	1100 mm	Inox 304 Brossé	Ø 32 mm	2	Oui		119,44 €
60664	1100 mm	Aluminium Gainé ABS Antibactérien	Ø 34 mm	2	Oui	Oui	119,44 €

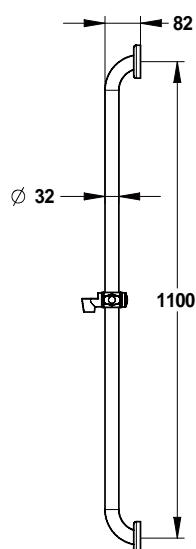


Inox 304 Brossé



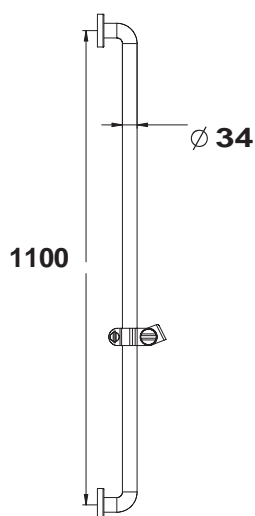
Aluminium Gainé
ABS Antibactérien

60472



60664

H+
ygien





BARRE EN "T"

BARRE CÔTÉ DOUCHE

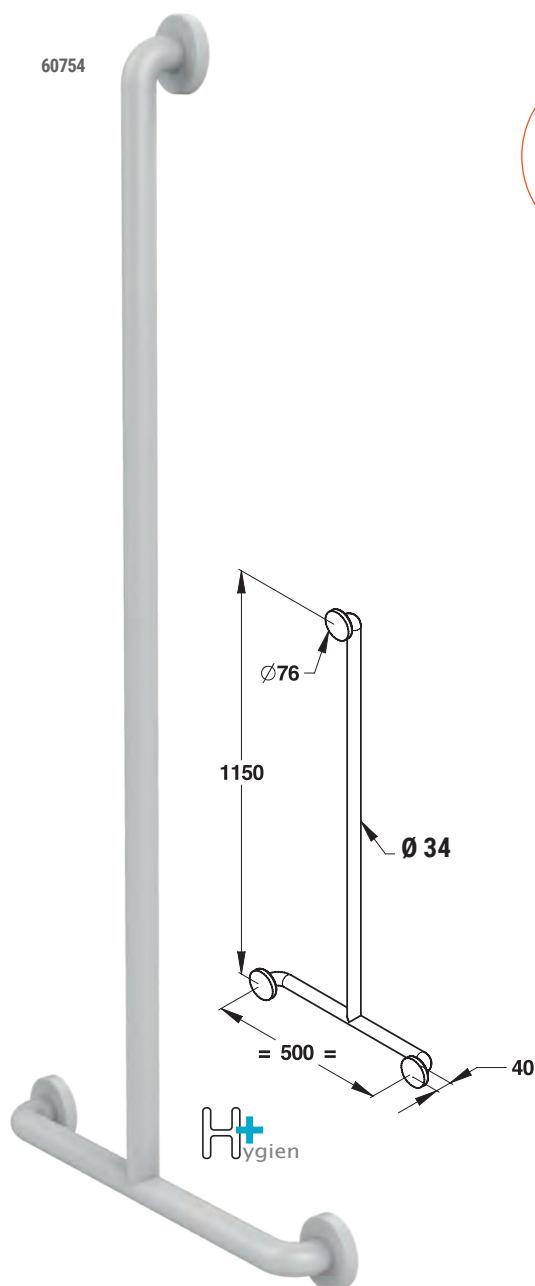
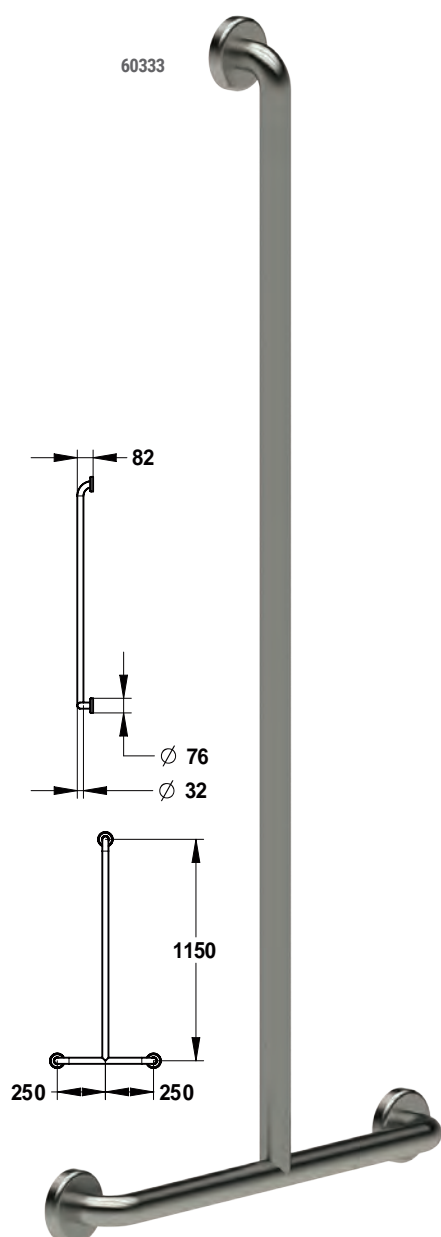
Réf	Longueur	Finition	Diamètre	Points de fixation	Hygièn +	Prix
60333	500 × 1150 mm	Inox 304 Brossé	Ø 32 mm	3		196,57 €
60754	500 × 1150 mm	Aluminium Gainé ABS Antibactérien	Ø 34 mm	3	Oui	196,57 €



Inox 304 Brossé



Aluminium Gainé
ABS Antibactérien





BARRE D'ANGLE

BARRE CÔTÉ DOUCHE

Réf	Angle	Longueur	Finition	Diamètre	Points de fixation	Hygièn +	Prix
60328	90°	750 x 750 mm	Inox 304 Brossé	Ø 32 mm	4		161,75 €
60743	90°	750 x 750 mm	Aluminium Gainé ABS Antibactérien	Ø 34 mm	4	Oui	161,75 €



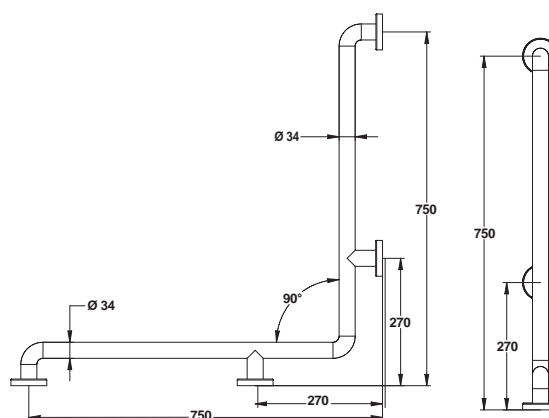
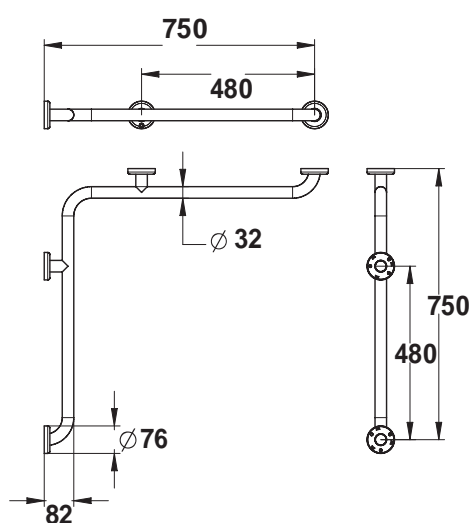
Inox 304 Brossé



Aluminium Gainé
ABS Antibactérien



60743





BARRE D'ANGLE

AVEC BARRE VERTICALE

BARRE CÔTÉ DOUCHE

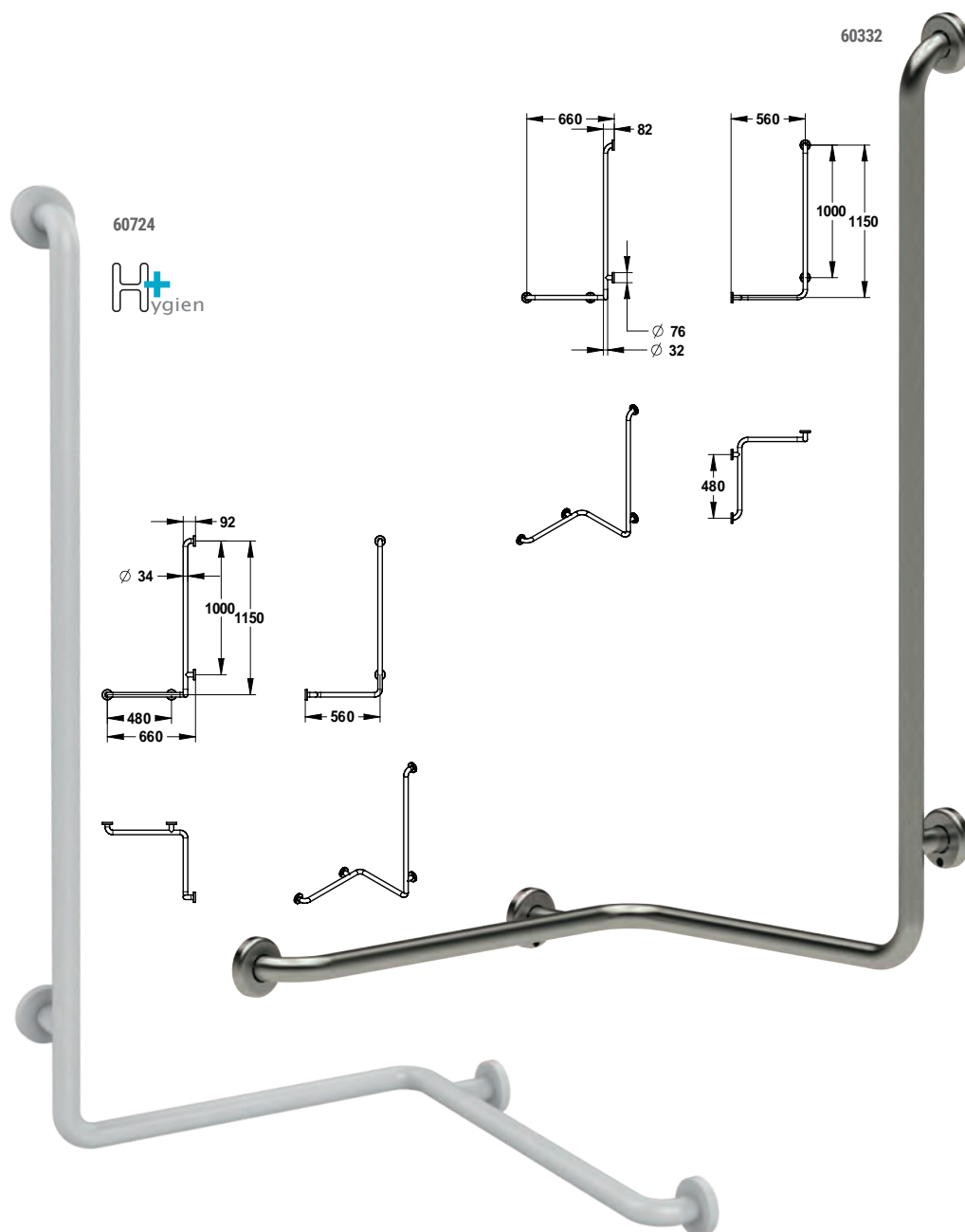
Réf	Longueur	Finition	Diamètre	Points de fixation	Modèle	Hygiène +	Prix
60331	660 x 560 x 1150 mm	Inox 304 Brossé	Ø 32 mm	4	Gauche		211,49 €
60332	660 x 560 x 1150 mm	Inox 304 Brossé	Ø 32 mm	4	Droit		211,49 €
60724	660 x 560 x 1150 mm	Aluminium Gainé ABS Antibactérien	Ø 34 mm	4	Gauche ou droit	Oui	211,49 €



Inox 304 Brossé



Aluminium Gainé
ABS Antibactérien





BARRE D'ANGLE

AVEC BARRE VERTICALE

BARRE CÔTÉ DOUCHE

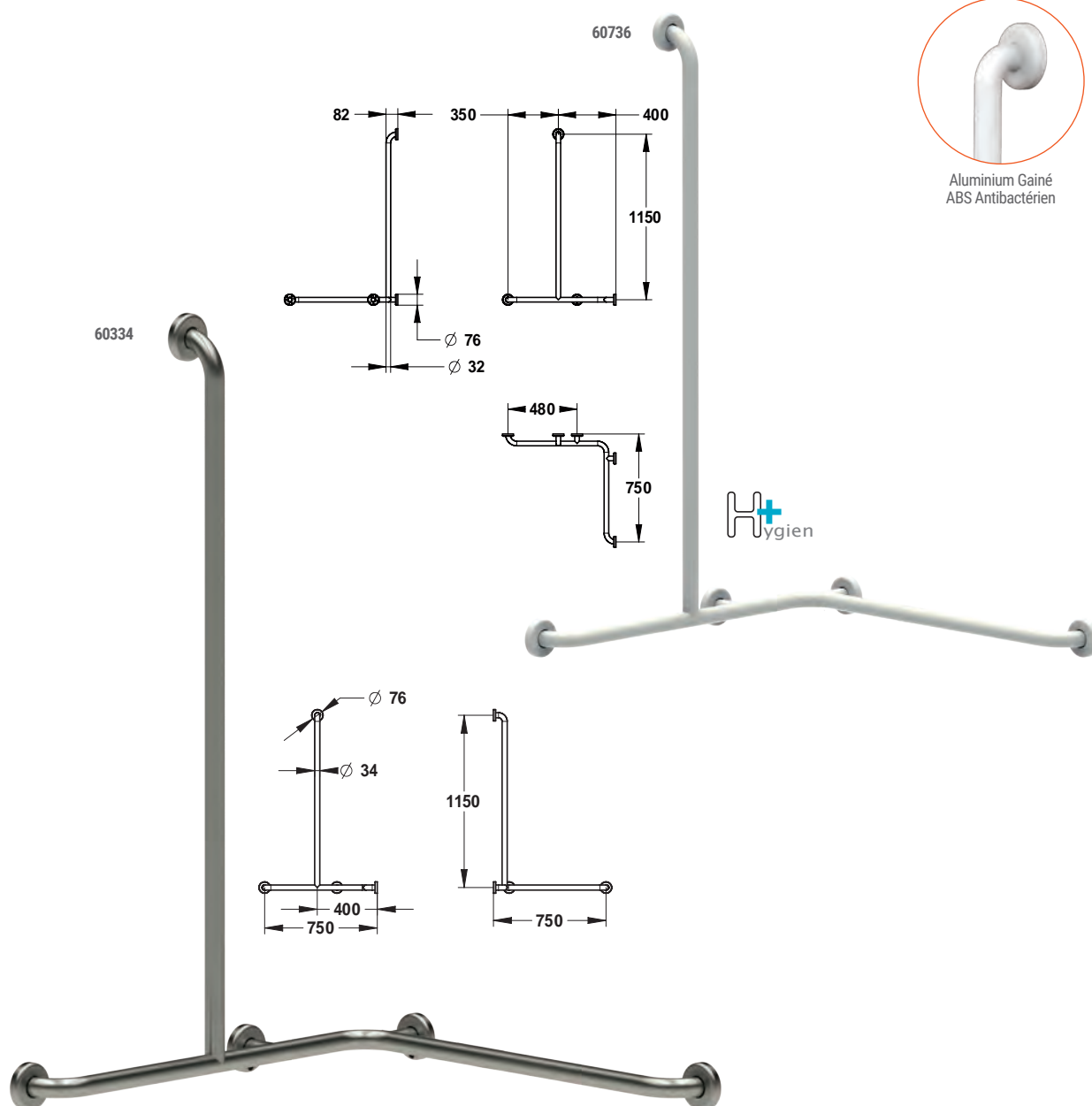
Réf	Longueur	Finition	Diamètre	Points de fixation	Modèle	Hygièn +	Prix
60334	750 x 750 x 1150 mm	Inox 304 Brossé	Ø 32 mm	5	Gauche		227,67 €
60335	750 x 750 x 1150 mm	Inox 304 Brossé	Ø 32 mm	5	Droit		227,67 €
60736	750 x 750 x 1150 mm	Aluminium Gainé ABS Antibactérien	Ø 34 mm	5	Gauche ou droit	Oui	227,67 €



Inox 304 Brossé



Aluminium Gainé
ABS Antibactérien



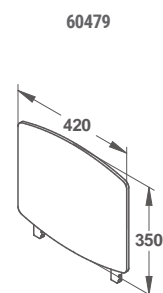
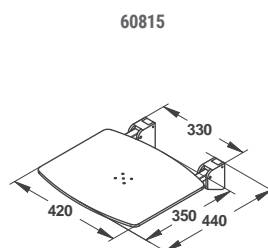
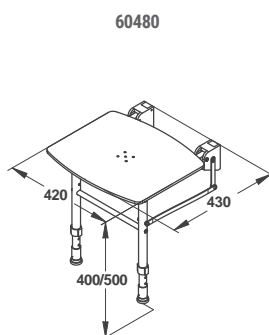
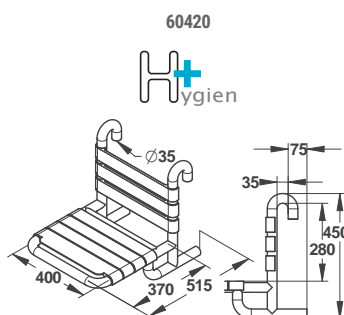


SIÈGE DE DOUCHE



SIÈGE DE DOUCHE

Réf	Type de produit	Dimensions	Finition	Dossieret	Hygièn +	Prix
60420	Siège de douche accrochant pour barres Ø 32 mm et Ø 34 mm	400 x 515 x 450 mm	Aluminium Gainé Nylon	Intégré	Oui	431,69 €
60480	Siège de douche relevable avec pieds ajustables	420 x 420 x 390-500 mm	Polypropylène Antibactérien et assise évidée avec pieds blancs	En option (Réf. 60479)		196,51 €
60815	Siège de douche relevable sans pied pour espaces réduits	420 x 440 mm	Polypropylène Antibactérien et assise évidée	En option (Réf. 60479)		170,25 €
60479	Dossieret	420 x 350 mm	Polypropylène Antibactérien 100% recyclable			97,85 €





CHAISE ET BANC

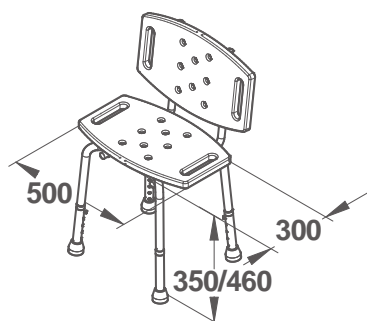
SIÈGE DE DOUCHE



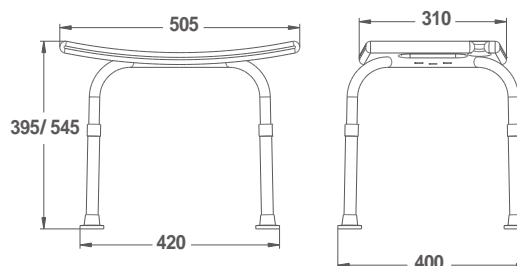
Réf	Type de produit	Dimensions	Finition	Hauteur réglable	Nombre de hauteur réglable	Prix
60648	Chaise de douche	500 x 300 mm	ABS antiglisse Pieds aluminium Patins antidérapants	Oui	5	83,80 €
60647	Banc de douche	505 x 310 mm	ABS antiglisse Structure acier Époxy Blanc Patins antidérapants	Oui	7	77,11 €



60648



60647





SIÈGE DE DOUCHE

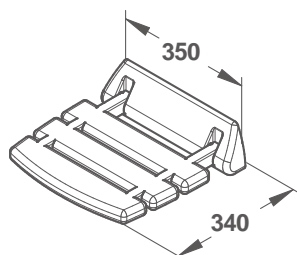


GAMME 1^{ER} PRIX

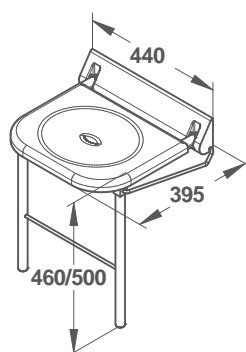
Réf	Type de produit	Dimensions	Finition	Hauteur réglable	Nombre de hauteur réglable	Prix
60582	Siège de douche relevable	350 x 340 mm	ABS			130,92 €
60584	Siège de douche relevable, assise large avec béquille	440 x 395 mm	ABS	Oui		151,39 €
60646	Tabouret de douche et de bain	355/530 x 335 mm Ø 320 mm	Assise ABS antiglisse Pieds aluminium Patins antidérapants Robuste	Oui	8	66,60 €



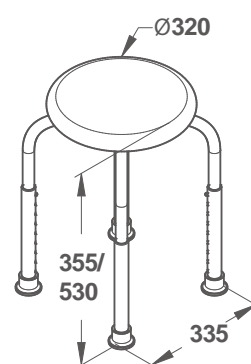
60582



60584



60646





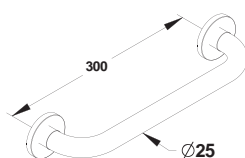
BARRE D'APPUI

GAMME 1^{ER} PRIX

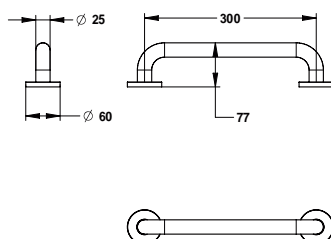
Réf	Angle	Longueur	Finition	Diamètre	Points de fixation	Prix
60575	Barre droite	300 mm (vis non fournies)	Inox 201 Chromé Fixations invisibles	Ø 25 mm	2	17,41 €
60576	Barre droite	400 mm (vis non fournies)	Inox 201 Chromé Fixations invisibles	Ø 25 mm	2	21,15 €
60577	Barre droite	500 mm (vis non fournies)	Inox 201 Chromé Fixations invisibles	Ø 25 mm	2	23,64 €
60578	Barre droite	600 mm (vis non fournies)	Inox 201 Chromé Fixations invisibles	Ø 25 mm	2	26,13 €
60340	Barre droite	300 mm (vis non fournies)	Acier Époxy Blanc Fixations invisibles	Ø 25 mm	2	17,41 €
60341	Barre droite	400 mm (vis non fournies)	Acier Époxy Blanc Fixations invisibles	Ø 25 mm	2	21,15 €
60342	Barre droite	500 mm (vis non fournies)	Acier Époxy Blanc Fixations invisibles	Ø 25 mm	2	23,64 €
60343	Barre droite	600 mm (vis non fournies)	Acier Époxy Blanc Fixations invisibles	Ø 25 mm	2	26,13 €
60579	135°	220 × 220 mm (vis non fournies)	Inox 201 Chromé Fixations invisibles	Ø 25 mm	2	28,62 €
60580	135°	400 × 400 mm (vis non fournies)	Inox 201 Chromé Fixations invisibles	Ø 25 mm	2	41,05 €
60344	135°	220 × 220 mm (vis non fournies)	Acier Époxy Blanc Fixations invisibles	Ø 25 mm	2	28,62 €
60345	135°	400 × 400 mm (vis non fournies)	Acier Époxy Blanc Fixations invisibles	Ø 25 mm	2	41,05 €



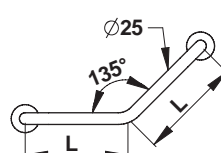
60575



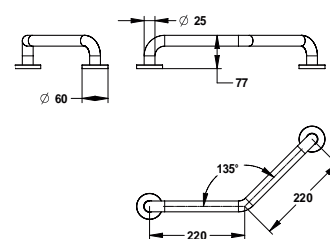
60340



60579



60344





LAVABO ERGONOMIQUE

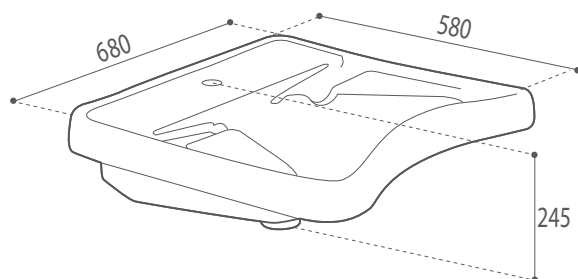
ACCESSOIRE CÉRAMIQUE LAVABO



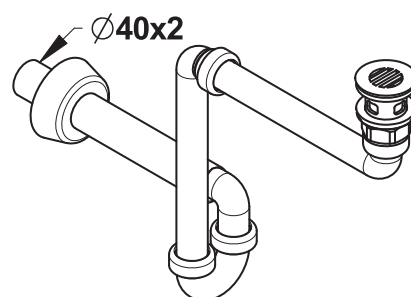
Réf	Type de produit	Bonde et siphon déporté	Finition	Prix
60001	Vasque PMR et bonde	Oui	Céramique blanche Réhaussement de protection contre les projections	393,53 €
60009	Bonde et siphon pour lavabo fixe	Oui	Siphon de lavabo PVC blanc Entrée F G 1"1/4 écrou tournant Sortie D 40 x 2 Joint plat G 1"1/4	74,63 €



60001





60009





CUVETTE, ABATTANT ET BÂTI-SUPPORT

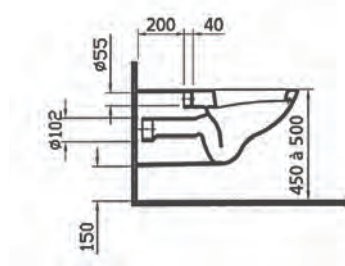
ACCESSOIRE CÉRAMIQUE WC

Réf	Type de produit	Dimensions	Finition	Commande	Prix
60107	Cuvette longue ergonomique suspendue hygienique 	Longueur 700 mm	Céramique blanche		359,72 €
60118	Abattant pour cuvette longue ergonomique	440 x 370 mm	Blanc		101,56 €
18508	Bâti-Support à chasse directe pour galerie technique, pour paroi verticale résistante au feu 	1100-1435 x 395 mm	Métal brossé anti-empainte	Double volume	628,55 €
18605	Bâti-Support avec réservoir 3-6 L et commande pneumatique déportée	G 1/2"	Commande blanche	Déportée simple volume	584,25 €

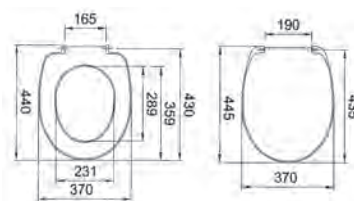


Fin de stock

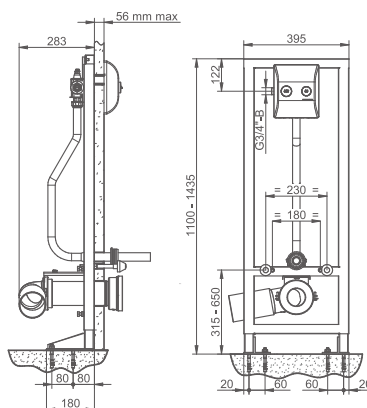
60107



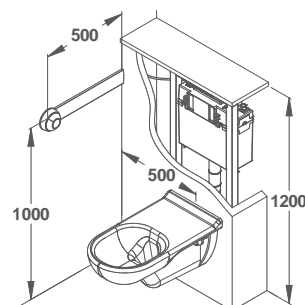
60118



18508



18605





MIROIR

PRESTO PACK ET CÉRAMIQUE

Réf	Longueur	Finition	Fixation	Inclinable	Prix
60427	582 x 667 mm	Aluminium Gainé Nylon	Murale	Oui	369,55 €

i LE CONSEIL PRESTO

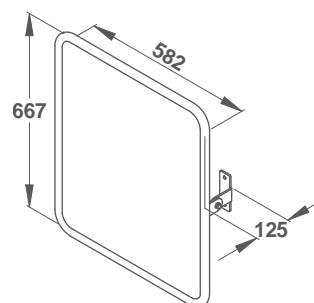
L'inclinaison permet de fixer le miroir à la hauteur souhaitée.
Flexibilité de pose tout en respectant les critères de la loi Handicap 2005.



Angles arrondis



Inclinable





39212

LAVE-BASSIN APPLIQUE

LAVE-BASSIN



Réf	Nom du produit	Caractéristiques	Finition	Débit	Temporisation	Raccordement	Prix
39212	Lave-bassin avec PRESTO 12 A	Douchette à manette 120°	Époxy blanc	9 l/min	15/25 s	G 1/2"	204,58 €
39211	Lave-bassin avec PRESTO 12 A	Douchette à manette 45°	Époxy blanc	9 l/min	15/25 s	G 1/2"	204,58 €
39213	Lave-bassin avec robinet à clapet	Douchette à bouton-poussoir 90°	Époxy blanc	9 l/min	Non temporisé	G 1/2"	132,90 €
39210	Lave-bassin avec robinet à clapet	Douchette à manette 120°	Époxy blanc	9 l/min	Non temporisé	G 1/2"	160,89 €
39209	Lave-bassin avec robinet à clapet	Douchette à manette 45°	Époxy blanc	9 l/min	Non temporisé	G 1/2"	160,89 €
39207	Douchette avec flexible	Bouton-poussoir	Chromée			G 1/2"	59,47 €
39205	Douchette avec flexible	Manette 120°	Blanc			G 1/2"	101,43 €
39204	Douchette avec flexible	Manette 45°	Blanc			G 1/2"	97,90 €



P12 A et douchette à manette 120°

39212



Robinet à clapet et douchette à bouton-poussoir 90°

39213



Robinet à clapet et douchette à manette 120°

39210



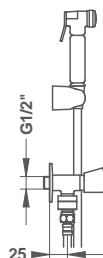
Robinet à clapet et douchette à manette 45°

39209



Douchette à bouton poussoir

39207



PRODUITS COMPLÉMENTAIRES

90636	Support douchette à bouton-poussoir	9,70 €
90639	Support douchette à manette	8,81 €
90640	Douchette 45°	82,64 €
90641	Douchette 120°	82,64 €
90642	Douchette à bouton poussoir	43,96 €
90613	PRESTO 12 A et disconnecteur	116,04 €
29008	Régulateur thermostatique monoposte Minitherm	95,33 €

KIT LAVE-BASSIN CONFORT

Ajoutez un régulateur thermostatique mini avec votre robinetterie de lave-bassin pour plus de confort !



29008



90613



39207





ROBINETTERIE PROFESSIONNELLE

ROBINETTERIE GRANDE CUISINE

PRESTO CHEF® 224

ROBINETTERIE SANS CONTACT

PRESTO 5750 236

PRESTO SENSAO® 6000 237

PRESTO VOLTA® 238

ROBINETTERIE TEMPORISÉE MÉCANIQUE

COMMANDE AU PIED ET FÉMORALE 239

ROBINETTERIE DE SÉCURITÉ INDUSTRIELLE

COMBINÉ DE DOUCHE 241

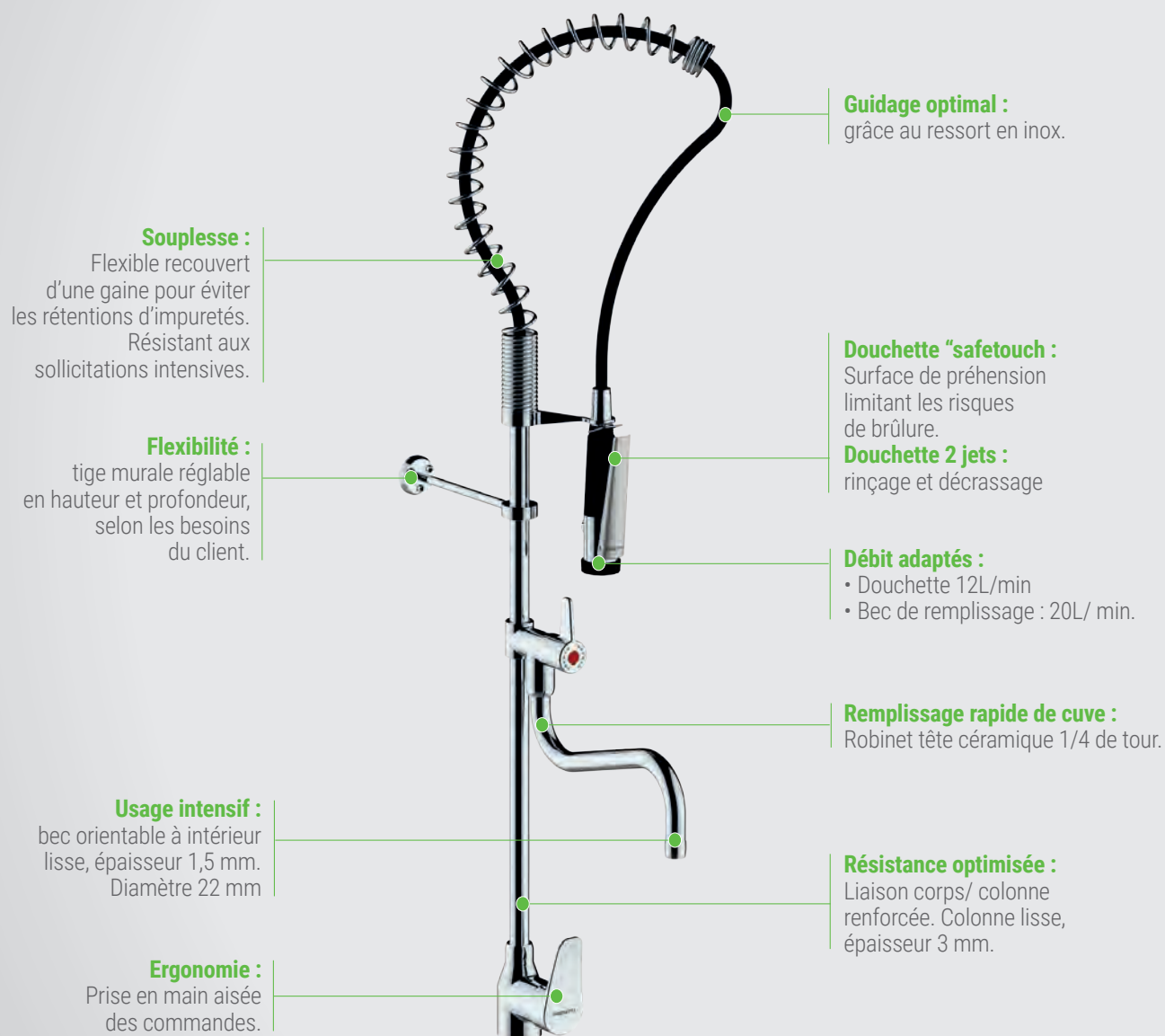
DOUCHE 242

LAVE-YEUX 243



NOUVELLE GAMME DE ROBINETTERIE GRANDE CUISINE

MITIGEUR MONOCOMMANDE SUR PLAGE AVEC DOUCHETTE ET BEC DE REMPLISSAGE



POUR QUELS PUBLICS

Presto Chef® est conçu pour les cuisines professionnelles, où une exigence de fort débit & d'efficacité de rinçage est demandée, associée à une hygiène irréprochable et un rythme effréné :

- Cuisines de restaurants
- Grandes cuisines gastronomiques
- Cuisines centrales



ROBINETTERIE DE PRÉLAVAGE



70818



70820



70828



70826



70830

Format
"MINI"
adapté aux
espaces
restreints



70831

ROBINETTERIE CLASSIQUE

Existe en version sans bec de remplissage



70802



70800



70832

Spécial
"BAR"



70834



70806



70808



BÉNÉFICES



ROBUSTESSE ET FIABILITÉ :

conçue pour une utilisation intensive, résiste aux coups de louche et autres manipulations.



EFFICACITÉ :

débits adaptés aux exigences des cuisines professionnelles.



MAINTENANCE AISÉE :

pour les mélangeurs, présence d'une fente sous les pastilles rouge/bleue permettant le passage d'un tournevis.

Disponibilité de toutes les pièces d'usure sur www.prestodashare.com.

GAMME PRESTOCHEF®

ROBINETTERIE DE PRÉLAVAGE

MÉLANGEUR | SUR PLAGE



70830
p 228



70812
p 229



70820
p 229



70824
p 229



70816
p 230



70828
p 230

MITIGEUR | SUR PLAGE



70831
p 228



70810
p 231



70818
p 231



70822
p 231

MÉLANGEUR | MURAL



70814
p 232



70826
p 232

ROBINETTERIE CLASSIQUE

MÉLANGEUR | SUR PLAGE



70802
p 234



70808
p 234

MITIGEUR | SUR PLAGE



70800
p 235



70832
p 235

Spécial
"BAR"



70834
p 235

MÉLANGEUR | MURAL



BEC 200 MM

70840
p 234



BEC 200 MM

70842
p 234



BEC 250 MM

70804
p 234



BEC 300 MM

70806
p 234

ACCESSOIRES



70838
p 233



PRESTO CHEF®

"MINI" COLONNE MONOTROU SUR PLAGE

ROBINETTERIE DE GRANDE CUISINE



Réf	Type de robinet	Douchette	Bec de remplissage orientable	Dimensions	Raccordement	Débit	Débit douchette	Tête ou cartouche	Caractéristiques	Prix
70830	Mélangeur	Douchette 2 jets réglable	Saillie 250 mm à intérieur lisse	Hauteur hors tout 764 mm	G 1/2" (15 x 21)	26L/min à 3 bar	12L/min à 3 bar	Tête céramique 1/4 de tour	Adapté pour les petits espaces	573,31 €
70831	Mitigeur	Douchette 2 jets réglable	Saillie 250 mm à intérieur lisse	Hauteur hors tout 789 mm	G 1/2" (15 x 21)	20L/min à 3 bar	12L/min à 3 bar	Tête céramique 1/4 de tour	Adapté pour les petits espaces	578,76 €



Petite taille

Guidage optimal
Ressort en inoxPosition de la douchette
devant ou derrière
(Au choix)

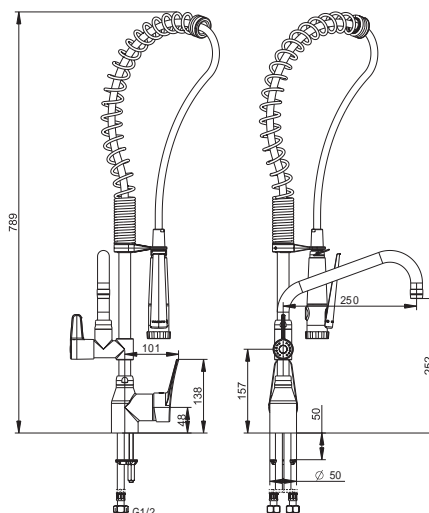
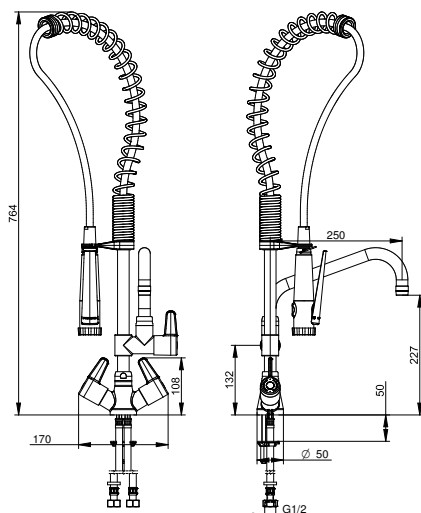
Manettes ergonomiques



70830



70831

Version
"MINI"



PRESTO CHEF®

COLONNE MONOTROU SUR PLAGE

ROBINETTERIE DE GRANDE CUISINE

Réf	Type de robinet	Douchette	Bec de remplissage orientable	Dimensions	Raccordement	Débit	Débit douchette	Tête ou cartouche	Caractéristiques	Prix
70812	Mélangeur	Douchette 2 jets réglable		Hauteur de la fixation 600 mm	G 1/2" (15x 21)		12L/min à 3 bar	Tête céramique 1/4 de tour	Support mural réglable	504,51 €
70820	Mélangeur	Douchette 2 jets réglable	Saillie 290 mm A intérieur lisse	Hauteur de la fixation 600 mm	G 1/2" (15x 21)	26L/min à 3 bar	12L/min à 3 bar	Tête céramique 1/4 de tour	Support mural réglable	624,90 €
70824	Mélangeur	Douchette 2 jets réglable	Saillie 340 mm A intérieur lisse	Hauteur de la fixation 600 mm	G 1/2" (15x 21)	26L/min à 3 bar	12L/min à 3 bar	Tête céramique 1/4 de tour	Support mural réglable	647,83 €



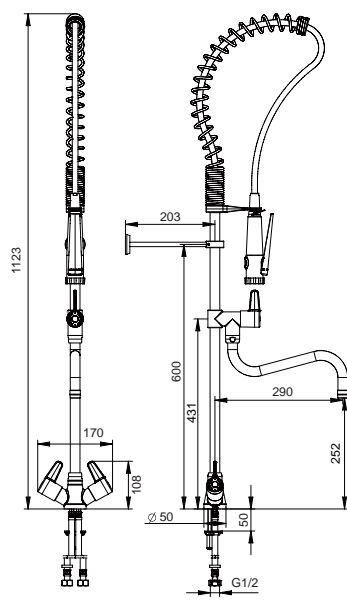
Présence d'une fente sous la pastille de couleur pour faciliter l'accès à la maintenance



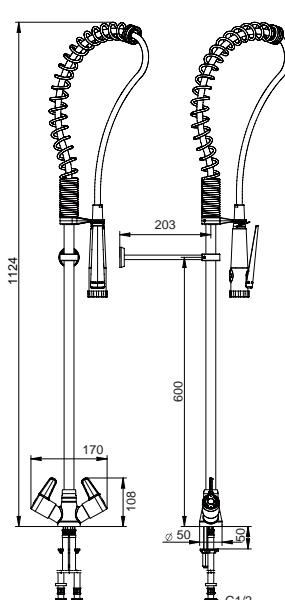
Remplissage rapide en 1/4 de tour



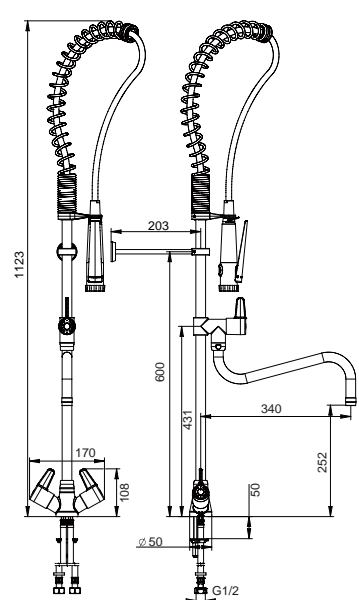
Douchette avec fonction blocage



70820



70812



70824



PRESTO CHEF®

COLONNE 2 TROUS SUR PLAGE

ROBINETTERIE DE GRANDE CUISINE

Réf	Type de robinet	Douchette	Bec de remplissage orientable	Dimensions	Raccordement	Débit	Débit douchette	Tête ou cartouche	Caractéristiques	Prix
70816	Mélangeur	Douchette 2 jets réglable		Hauteur de la fixation 600 mm par rapport au corps EA 150 mm	G 1/2" (15x 21)		12L/min à 3 bar	Tête céramique 1/4 de tour	Support mural réglable	544,65 €
70828	Mélangeur	Douchette 2 jets réglable	Saillie 340 mm A intérieur lisse	Hauteur de la fixation 600 mm par rapport au corps EA 150 mm	G 1/2" (15x 21)	37 L/min à 3 bar	12L/min à 3 bar	Tête céramique 1/4 de tour	Support mural réglable	659,31 €



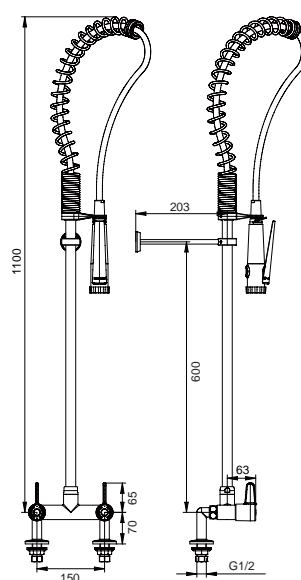
Présence d'une fente sous la pastille de couleur pour faciliter l'accès à la maintenance



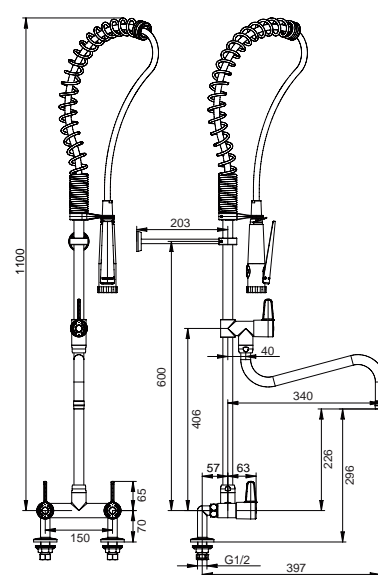
2 jets : mouillage ou concentré



Résiste à plus de 200 000 manœuvres



70816



70828



PRESTO CHEF®

COLONNE MONOTROU SUR PLAGE

ROBINETTERIE DE GRANDE CUISINE

Réf	Type de robinet	Douchette	Bec de remplissage orientable	Dimensions	Raccordement	Débit	Débit douchette	Tête ou cartouche	Prix
70810	Mitigeur	Douchette 2 jets réglable		Hauteur de la fixation 600 mm	G 1/2" (15x 21)		12L/min à 3 bar	Cartouche céramique	607,71 €
70818	Mitigeur	Douchette 2 jets réglable	Saillie 290 mm A intérieur lisse	Hauteur de la fixation 600 mm	G 1/2" (15x 21)	20L/min à 3 bar	12L/min à 3 bar	Cartouche céramique	739,57 €
70822	Mitigeur	Douchette 2 jets réglable	Saillie 340 mm A intérieur lisse	Hauteur de la fixation 600 mm	G 1/2" (15x 21)	20L/min à 3 bar	12L/min à 3 bar	Cartouche céramique	762,49 €



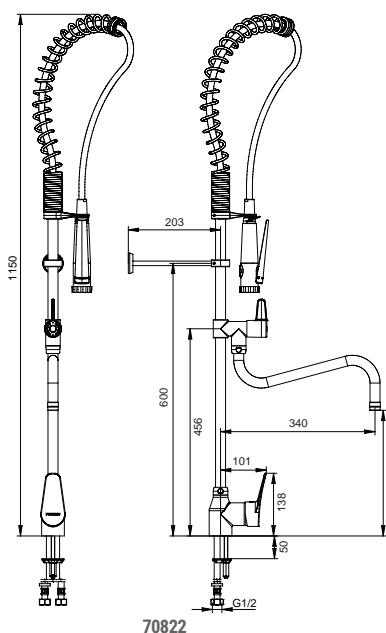
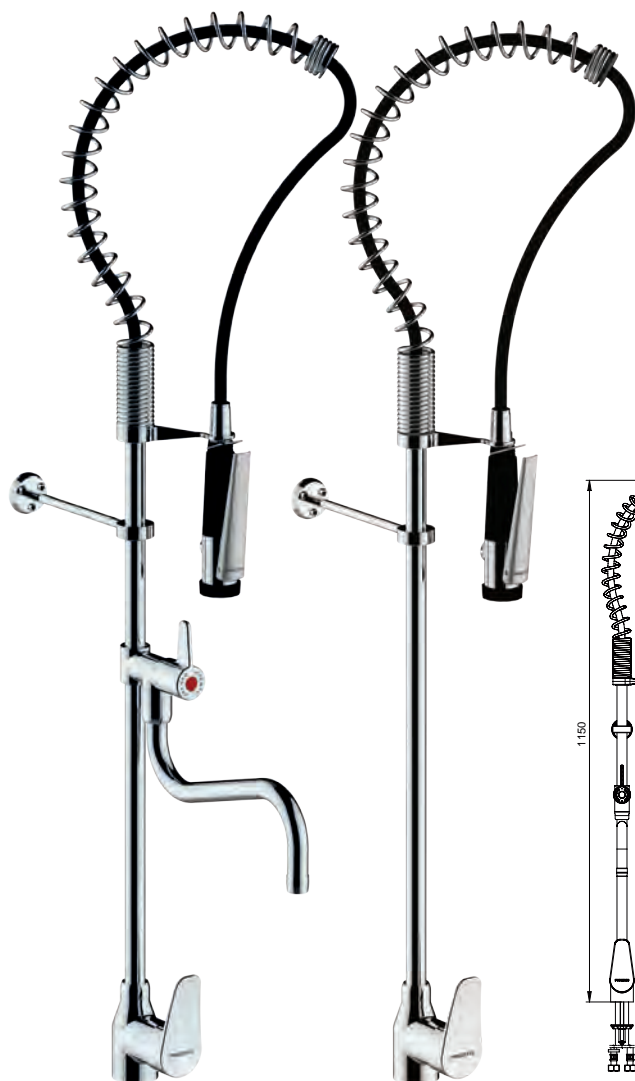
Support mural réglable



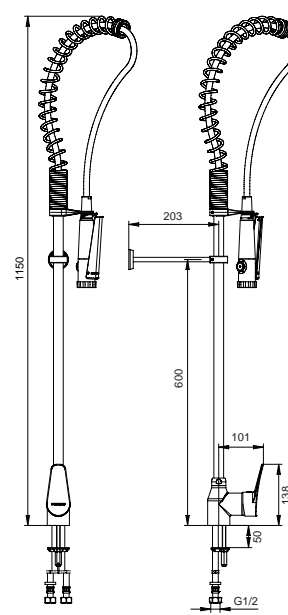
Tête céramique 1/4 de tour



Manette pleine



70822



70810



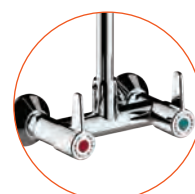
PRESTO CHEF®

COLONNE 2 TROUS MURALE

ROBINETTERIE DE GRANDE CUISINE



Réf	Type de robinet	Douchette	Bec de remplissage orientable	Dimensions	Raccordement	Débit	Débit douchette	Tête ou cartouche	Caractéristiques	Prix
70814	Mélangeur	Douchette 2 jets réglable		Hauteur de la fixation 600 mm par rapport au corps EA 150 mm	Raccords excentrés M1/2" M3/4" fournis avec rosaces		12L/min à 3 bar	Tête céramique 1/4 de tour	Support mural réglable	493,05 €
70826	Mélangeur	Douchette 2 jets réglable	Saillie 340 mm A intérieur lisse	Hauteur de la fixation 600 mm par rapport au corps EA 150 mm	Raccords excentrés M1/2" M3/4" fournis avec rosaces	37L/min à 3 bar	12L/min à 3 bar	Tête céramique 1/4 de tour	Support mural réglable	607,71 €



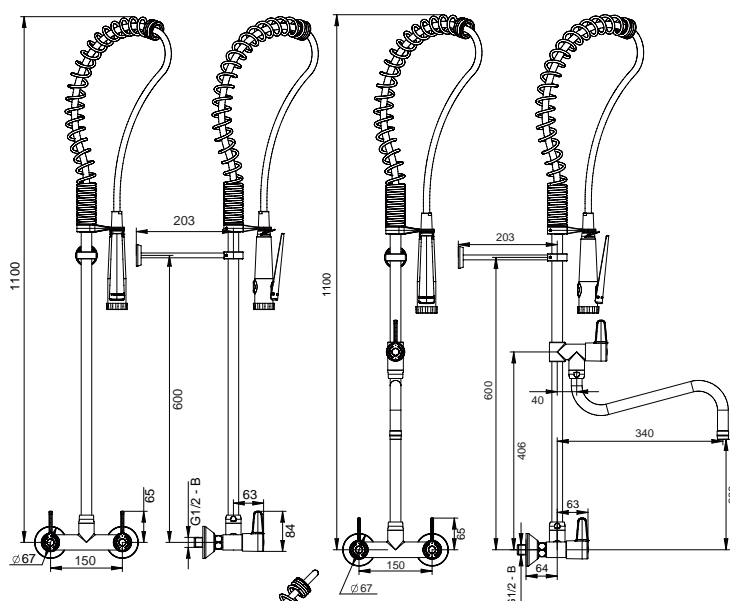
Version murale plus hygiénique



Flexible lisse de qualité alimentaire



Surface "Safe Touch" limite les risques de brûlure



70814

70826



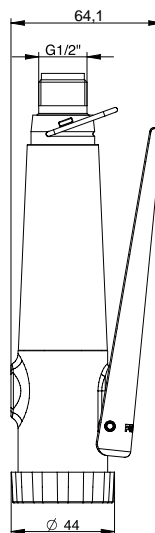
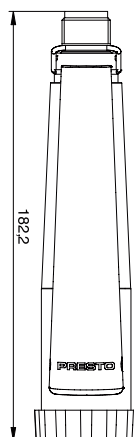
PRESTO CHEF®

DOUCHETTE

ROBINETTERIE DE GRANDE CUISINE

Réf	Douchette	Débit	Raccordement	Caractéristiques	Prix
70838	Douchette ergonomique	12L/min à 3 bar	G 1/2" (15x 21)	Isolation anti-brûlure Réglable 2 jets Embout anti-choc Crochet pour écoulement continu	96,85 €

i Interchangeable avec les douchettes PRESTO MAESTRO® 70594 et 70572.



Polymère technique
résistant aux chocs



Surface grenailée
facilitant la préhension
avec des gants mouillés



Accès facilité pour le
changement du clapet



Raccordement
G 1/2" - universel



Fonction écoulement
continu

PRODUITS COMPLÉMENTAIRES

91157	Sachet flexible douchette 1m G1/2"	51,94 €
-------	------------------------------------	---------



PRESTO CHEF®

MÉLANGEUR

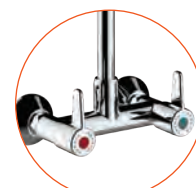
ROBINETTERIE DE GRANDE CUISINE



Réf	Type de robinet	Support	Bec	Saillie	Hauteur sous bec/corps	Hauteur sous volant	Débit	Tête ou cartouche	Raccordement	Réhausse	Prix
70802	Mélangeur monotrou	Sur plage	Par-dessus Orientable A intérieur lisse	250 mm	251 mm		37L/min à 3 bar	Tête céramique 1/4 de tour	G 1/2" (15x 21)	En option (Réf. 70836)	263,73 €
70808	Mélangeur 2 trous	Sur plage	Par-dessus Orientable A intérieur lisse	308 mm	296 mm	70 mm	81L/min à 3 bar	Tête céramique 1/4 de tour	G 1/2" (15x 21)		286,65 €
70840	Mélangeur 2 trous	Mural	Par-dessus Orientable A intérieur lisse	200 mm	226 mm		81L/min à 3 bar	Tête céramique 1/4 de tour	Raccords excentrés M1/2" * M3/4" fournis avec rosaces		257,99 €
70804	Mélangeur 2 trous	Mural	Par-dessus Orientable A intérieur lisse	250 mm	226 mm		81L/min à 3 bar	Tête céramique 1/4 de tour	Raccords excentrés M1/2" * M3/4" fournis avec rosaces		269,46 €
70842	Mélangeur 2 trous	Mural	Par-dessus Orientable A intérieur lisse	200 mm	182 mm		81L/min à 3 bar	Tête céramique 1/4 de tour	Raccords excentrés M1/2" * M3/4" fournis avec rosaces		235,05 €
70806	Mélangeur 2 trous	Mural	Par-dessus Orientable A intérieur lisse	300 mm	182 mm		81L/min à 3 bar	Tête céramique 1/4 de tour	Raccords excentrés M1/2" * M3/4" fournis avec rosaces		246,52 €

Réhausse
Réf. 70836

2 trous sur plage



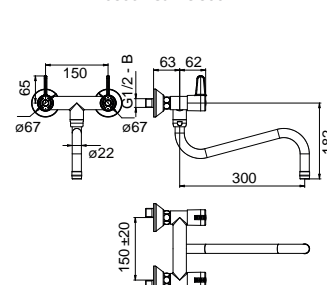
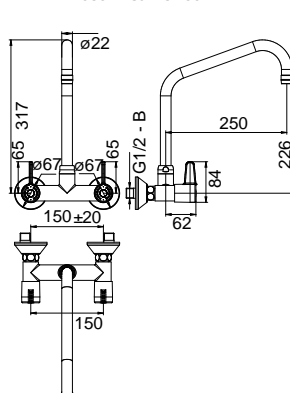
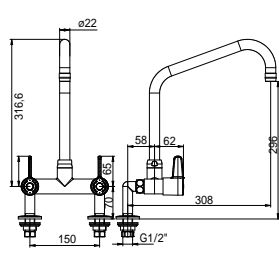
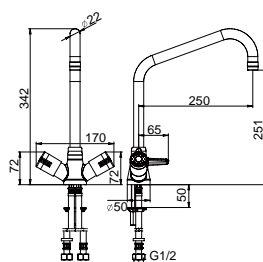
2 trous mural



70802



70808

70840 - Saillie 200 mm
70804 - Saillie 250 mm70842 - Saillie 200 mm
70806 - Saillie 300 mm



PRESTO CHEF®

MITIGEUR MONOTROU SUR PLAGE


ROBINETTERIE DE GRANDE CUISINE



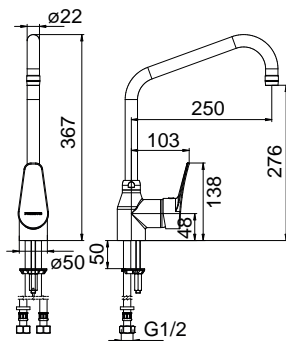
Réf	Type de robinet	Version	Bec	Saillie	Hauteur sous bec	Débit	Tête ou cartouche	Raccordement	Réhausse	Prix
70800	Mitigeur monotrou sur plage	Classique	Par-dessus Orientable A intérieur lisse	250 mm	276 mm	25L/min à 38°C à 3 bar	Cartouche céramique	G 1/2" (15x 21)	En option (Réf. 70836)	275,19 €
70832	Mitigeur monotrou sur plage	Spécial Bar Hauteur du bec : 237 mm	Par-dessus Orientable A intérieur lisse	250 mm	146 mm	25L/min à 38°C à 3 bar	Cartouche céramique	G 1/2" (15x 21)	En option (Réf. 70836)	275,19 €
70834	Mitigeur monotrou sur plage	Commande latérale	Par-dessus Orientable A intérieur lisse	250 mm	276 mm	25L/min à 38°C à 3 bar	Cartouche céramique	G 1/2" (15x 21)	En option (Réf. 70836)	275,19 €



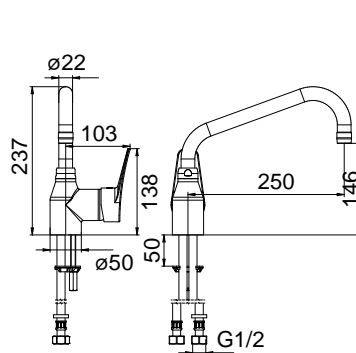
Manette latérale : gain de place

Réhausse
Réf. 70836

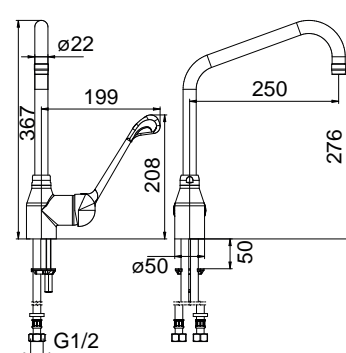
70800



70832



70834



PRODUITS COMPLÉMENTAIRES

70836	Réhausse seule	90,08 €
-------	----------------	---------



55132

PRESTO 5750

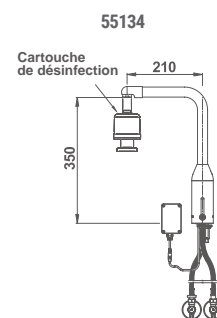
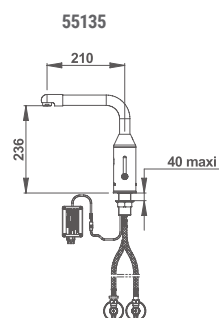
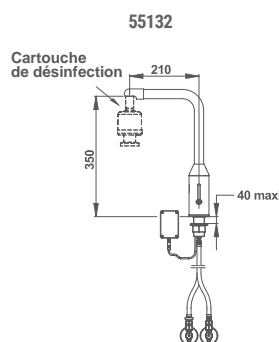
SUR PLAGE

ROBINETTERIE SANS CONTACT

Réf	Embase	Alimentation	Débit	Temporisation	Raccordement	Robinetts d'arrêt	Prix
MITIGEUR BEC HAUT							
55132	Tournante	Pile lithium 6V CRP2	6 l/min		Ø 3/8"	✓	791,42 €
55133	Fixe	Pile lithium 6V CRP2	6 l/min		Ø 3/8"	✓	725,48 €
55137	Tournante	Secteur 230V AC avec transformateur	6 l/min		Ø 3/8"	✓	791,42 €
55138	Fixe	Secteur 230V AC avec transformateur	6 l/min		Ø 3/8"	✓	725,48 €
MITIGEUR BEC STANDARD							
55130	Tournante	Pile lithium 6V CRP2	6 l/min		Ø 3/8"	✓	659,51 €
55131	Fixe	Pile lithium 6V CRP2	6 l/min		Ø 3/8"	✓	593,57 €
55135	Tournante	Secteur 230V AC avec transformateur	6 l/min		Ø 3/8"	✓	659,51 €
55136	Fixe	Secteur 230V AC avec transformateur	6 l/min		Ø 3/8"	✓	593,57 €
MITIGEUR BEC HAUT EMBASE START/STOP							
55134	Fixe	Pile lithium 6V CRP2	6 l/min	30sec	Ø 3/8"	✓	791,42 €
55139	Fixe	Secteur 230V AC avec transformateur	6 l/min	30sec	Ø 3/8"	✓	791,42 €

i • Versions piles équipées avec pile lithium longue durée.

- Bec haut permettant une utilisation avec cartouche de désinfection. Adapté aux protocoles hospitaliers de lavage des mains.
- Bec lisse sans rétention d'eau et de bactéries.
- Rinçage automatique 30 sec toutes les 72h après la dernière utilisation.
- Brise-jet laminaire régulé santé.



PRODUITS COMPLÉMENTAIRES

60001	Lavabo ergonomique avec consoles fixes, bonde fixe et siphon déporté	393,53 €
-------	--	----------

FONCTIONNEMENT MITIGEUR START/STOP

- Mitigeur avec fonction start/stop par présentation de la main sur le côté gauche de l'appareil.
- Système de mélange par manette latérale.
- Flexibles PEX pour tenue à la désinfection chlorée chaude.





55451

SENSAO® 6000

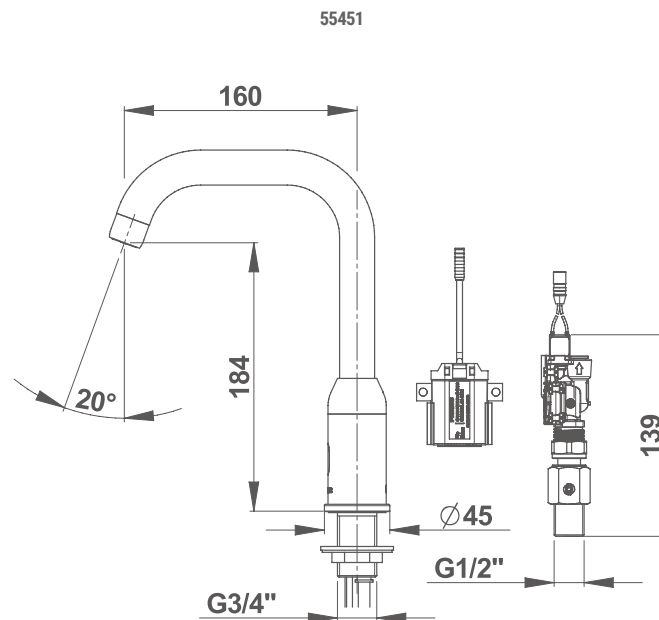
SUR PLAGE/MURAL

ROBINETTERIE SANS CONTACT

Réf	Pose	Alimentation	Débit	Raccordement	Prix
ROBINET SIMPLE SUR PLAGE					
55451	Sur plage	Pile lithium 6V CRP2 dans boîtier IP 65 externe	8 l/min	Ø 1/2"	437,00 €
55450	Sur plage	Secteur 230V AC avec transformateur	8 l/min	Ø 1/2"	437,00 €

i Versions piles équipées avec pile lithium longue durée.

i Rinçage automatique paramétrable par PRESTOCOM.



PRODUITS COMPLÉMENTAIRES

91145	Kit boîtier PRESTOCOM	180,66 €
-------	-----------------------	----------









55160

VOLTA®

SUR PLAGE

ROBINETTERIE SANS CONTACT

Réf	Alimentation	Débit	Raccordement	Robinetts d'arrêt	Prix
ROBINET MITIGEUR					
55160	Pile lithium 6V intégrée	3 l/min	Ø 3/8"	✓	435,66 €
55162	Pile lithium 6V intégrée	SANTÉ* - 6 l/min	Ø 3/8"	✓	435,66 €
55252	Pile lithium 6V intégrée	PRESTOGREEN - 1,9 l/min	Ø 3/8"	✓	435,66 €
55216	Pile lithium 6V intégrée	3 l/min	Ø 3/8"		418,53 €
55150	Secteur 230V AC avec transformateur	3 l/min	Ø 3/8"	✓	435,66 €
55152	Secteur 230V AC avec transformateur	SANTÉ* - 6 l/min	Ø 3/8"	✓	435,66 €
55211	Secteur 230V AC avec transformateur	3 l/min	Ø 3/8"		418,53 €



ROBINET MITIGEUR SANS MANETTE					
55163	Pile lithium 6V intégrée	3 l/min	Ø 3/8"	✓	435,66 €
55164	Pile lithium 6V intégrée	SANTÉ* - 6 l/min	Ø 3/8"	✓	435,66 €
55218	Pile lithium 6V intégrée	3 l/min	Ø 3/8"		418,53 €
55151	Secteur 230V AC avec transformateur	3 l/min	Ø 3/8"	✓	435,66 €
55153	Secteur 230V AC avec transformateur	SANTÉ* - 6 l/min	Ø 3/8"	✓	435,66 €
55213	Secteur 230V AC avec transformateur	3 l/min	Ø 3/8"		418,53 €

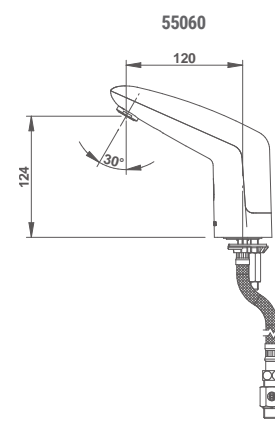
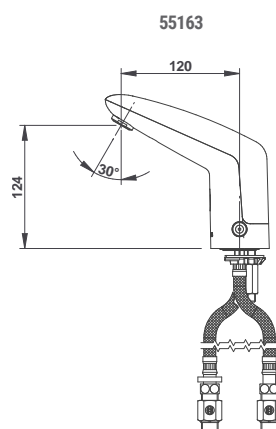
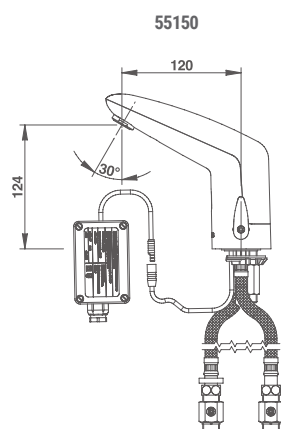


ROBINET SIMPLE					
55060	Pile lithium 6V intégrée	3 l/min	Ø 3/8"	✓	369,71 €
55062	Pile lithium 6V intégrée	SANTÉ* - 6 l/min	Ø 3/8"	✓	369,71 €
55251	Pile lithium 6V intégrée	PRESTOGREEN - 1,9 l/min	Ø 3/8"	✓	369,71 €
55083	Pile lithium 6V intégrée	3 l/min	Ø 3/8"		352,57 €
55050	Secteur 230V AC avec transformateur	3 l/min	Ø 3/8"	✓	369,71 €
55051	Secteur 230V AC avec transformateur	SANTÉ* - 6 l/min	Ø 3/8"	✓	369,71 €
55081	Secteur 230V AC avec transformateur	3 l/min	Ø 3/8"		352,57 €



i Versions piles équipées avec pile lithium longue durée.

*Brise-jet laminaire santé et rinçage automatique.





COMMANDE AU PIED ET FÉMORALE



ROBINETTERIE TEMPORISÉE MÉCANIQUE

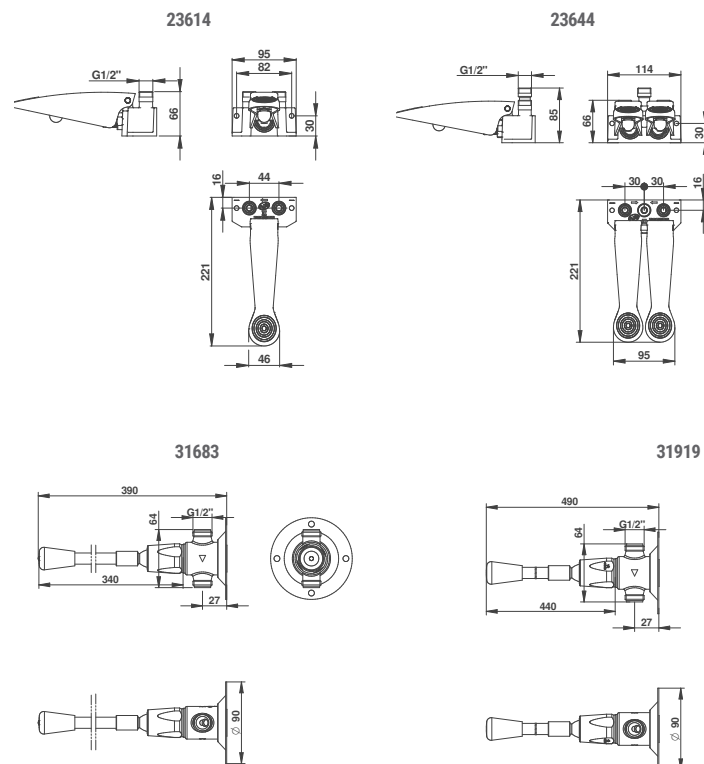
Réf	Robinet	Gamme	Débit	Temporisation	Raccordement	Prix
COMMANDE AU PIED À PÉDALE						
23614	Monopédale Eau froide ou prémitigée - NF/II*	PRESTO SOL 520	6 l/min	3-5 s	Ø 1/2"	137,14 €
23644	Bipédale Eau froide ou prémitigée - NF/I*	PRESTO SOL 530	6 l/min	3-5 s	Ø 1/2"	195,91 €
COMMANDE FÉMORALE						
31683	Commande fémorale - NF/II* Manette 340 mm	PRESTO 712	6 l/min	15 s	Ø 1/2"	108,67 €
31919	Commande fémorale Manette 440 mm	PRESTO 712	6 l/min	15 s	Ø 1/2"	115,44 €
31646	Commande fémorale Manette 510 mm	PRESTO 712	6 l/min	15 s	Ø 1/2"	119,54 €



* Produits certifiés **NF**

Les PRESTO SOL sont des solutions antivandalisme.

A fixer au mur.



PRODUITS COMPLÉMENTAIRES

90524 Rallonge pour PRESTO 520 et 530 2,74 €

GAMME ROBINETTERIE DE SÉCURITÉ


DOUCHE DE SÉCURITÉ



85753
Alimentation
en plafond
p 242



85754
Alimentation
murale
p 242



85755
Alimentation sur
tuyauterie apparente
p 242



86203
Alimentation sur
tuyauterie apparente
p 242

LAVE-YEUX DE SÉCURITÉ



85763
Alimentation encastrée
p 243



85768
Sur table
p 243



85767
Montage mural
p 243



86202
Montage mural
p 243



85761
Montage mural
p 243



85765
Montage mural
p 243

COMBINÉ DE DOUCHE / LAVE-YEUX DE SÉCURITÉ



85671
Montage mural
p 241



COMBINÉ DE DOUCHE

ROBINETTERIE DE SÉCURITÉ

Réf	Type de produit	Composition	Pression minimale	Débit	Certifications	Caractéristiques	Prix
85671	Combiné de douche avec lave-yeux de sécurité	Pomme de douche Lave-yeux avec régulateur de débit intégré Bol de recueillement en acier inoxydable, avec sortie	1,5 bar	26 l/min (lave-yeux)	EN 15154-1&2 ANSI Z358.1-2014	Résistant aux produits chimiques	1 674,90 €



Valve opérationnelle en 1 seconde

i Certifié aux normes EN 15154-1&2 et ANSI Z 358.1 – 2004.

Il existe 2 normes de robinetterie de sécurité :

- La norme européenne EN 15154-1&2.
- La norme américaine ANSI Z 358.1 – 2004.

EXTRAITS DE LA NORME EUROPÉENNE EN 15154-1&2

Douche de sécurité :

- La zone d'efficacité de la distribution d'eau, à une distance de 700 mm sous la pomme de douche, doit suivre le schéma suivant : 95 % de l'eau délivrée doit se trouver dans un cercle de 800 mm de diamètre ; 50 % ($\pm 10\%$) de l'eau doit tomber dans un rayon de 400 mm de diamètre.
- Lorsqu'aucune réglementation locale ou nationale ne s'applique, le débit de l'eau doit être constant et de 60 l/min au minimum.
- La douche doit pouvoir fournir de l'eau pendant une durée minimale de 15 minutes.
- La vélocité de l'eau doit être suffisamment faible afin de ne pas blesser l'utilisateur.
- La hauteur sous la tête de douche doit se trouver à une distance de $2\,200 \pm 100$ mm par rapport au niveau du sol.
- Le robinet d'ouverture en alimentation d'eau ne doit pas se refermer automatiquement.
- Le fabricant doit fournir le matériel avec une notice d'installation, de fonctionnement et de maintenance.
- La douche doit être fournie avec une signalétique normalisée.

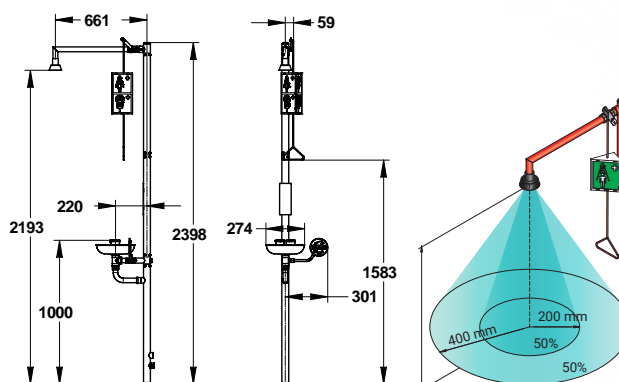
Lave-yeux :

- Le débit de l'eau doit être constant et de 6 l/min au minimum. La valve devrait être opérationnelle en 1 seconde.
- Le laveur d'yeux doit pouvoir fournir de l'eau pendant une durée minimale de 15 minutes.
- La vélocité de l'eau doit être suffisamment faible afin de ne pas blesser l'utilisateur.
- La hauteur de l'eau jaillissant des gicleurs doit être comprise entre 100 et 300 mm.
- Les gicleurs doivent se trouver à une distance de 1 000 mm (± 200 mm) par rapport au niveau du sol.

EXTRAITS DE LA NORME AMÉRICAINE ANSI Z 358.1 – 2004

Spécifications :

- La douche de sécurité et le lave-yeux doivent être installés au plus près du danger potentiel.
- Elle doit être actionnable en un maximum de 10 s, ce qui correspond au temps nécessaire pour parcourir une distance de 10 à 15 m.
- Le lave-yeux doit délivrer au moins 11,4 l/min pendant au moins 15 minutes.
- La poignée doit se trouver à une hauteur maximum de 175,3 cm.
- Le robinet doit passer de la position fermée à la position ouverte en moins de 1 s.
- La douche de sécurité doit délivrer un débit de minimum 75,7 l/min pendant au moins 15 minutes.
- Le diamètre du jet doit être au minimum de 50,8 cm. Cette mesure doit être obtenue à 152,4 cm du sol.
- La pomme de douche doit être installée à une hauteur comprise entre 208,3 et 243,8 cm.
- Les jets du lave-yeux doivent se situer entre 83,8 et 114,3 cm.
- La douche doit être actionnée au moins une fois par semaine.
- L'eau délivrée doit être tiède (entre 15 et 25 °C).






DOUCHE

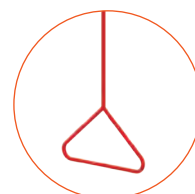
ROBINETTERIE DE SÉCURITÉ



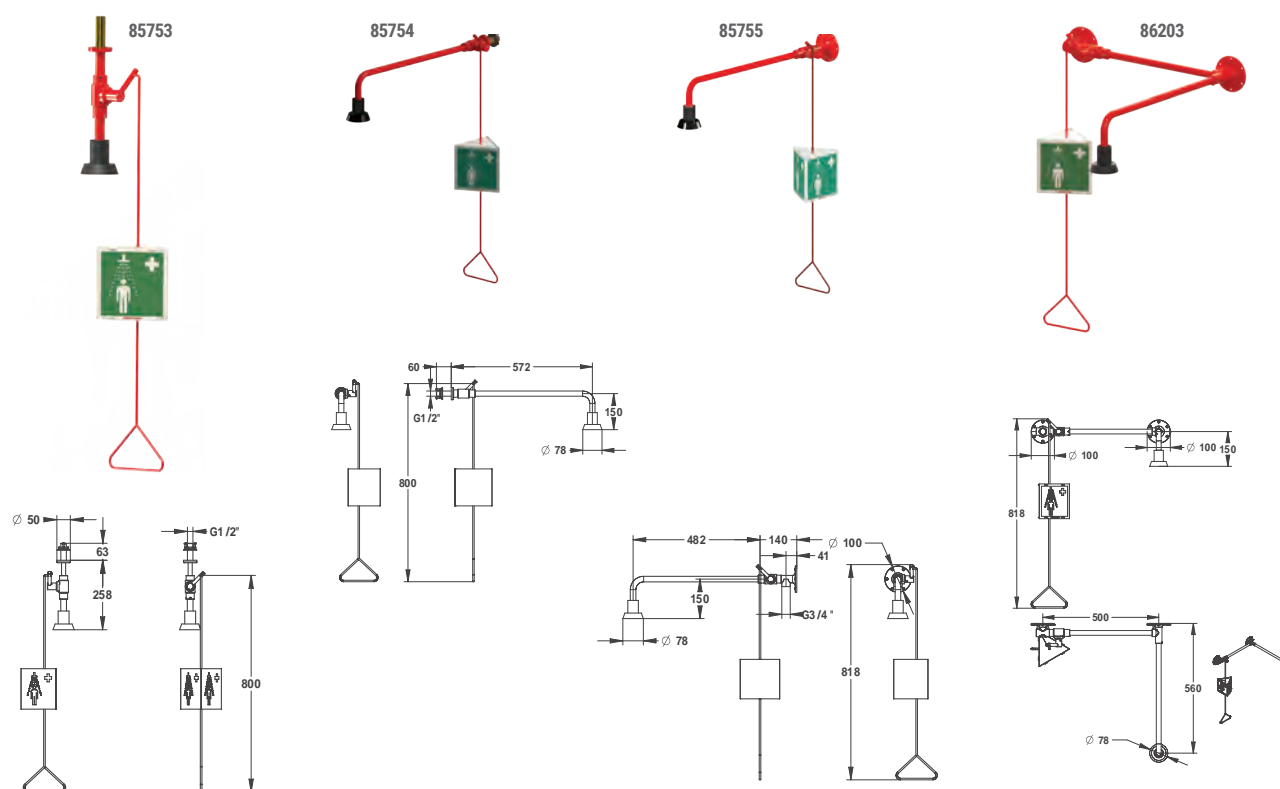
Réf	Type de produit	Alimentation	Tête	Raccordement	Pression minimale	Certifications	Autovidage	Caractéristiques	Prix
85753	Douche de sécurité	Plafond	Fixe	Mâle 1/2"	1 bar	EN 15154 - 1&2 ANSI Z358.1-2014	Oui	Résistant aux produits chimiques	620,34 €
85754	Douche de sécurité	Mural	Fixe	Mâle 1/2"	1 bar	EN 15154 - 1&2 ANSI Z358.1-2014	Oui	Résistant aux produits chimiques	620,34 €
85755	Douche de sécurité	Sur tuyauterie apparente	Fixe	Femelle G 3/4"	1 bar	EN 15154 - 1&2 ANSI Z358.1-2014	Oui	Résistant aux produits chimiques	620,34 €
86203	Douche de sécurité	Sur tuyauterie apparente	Fixe	Femelle G 3/4"	1 bar	EN 15154 - 1&2 ANSI Z358.1-2014	Oui	Résistant aux produits chimiques À poser au-dessus d'une porte Montage à gauche ou à droite	682,37 €



Modèle à gauche ou à droite



Déclenchement en moins de 1 seconde





LAVE-YEUX

ROBINETTERIE DE SÉCURITÉ

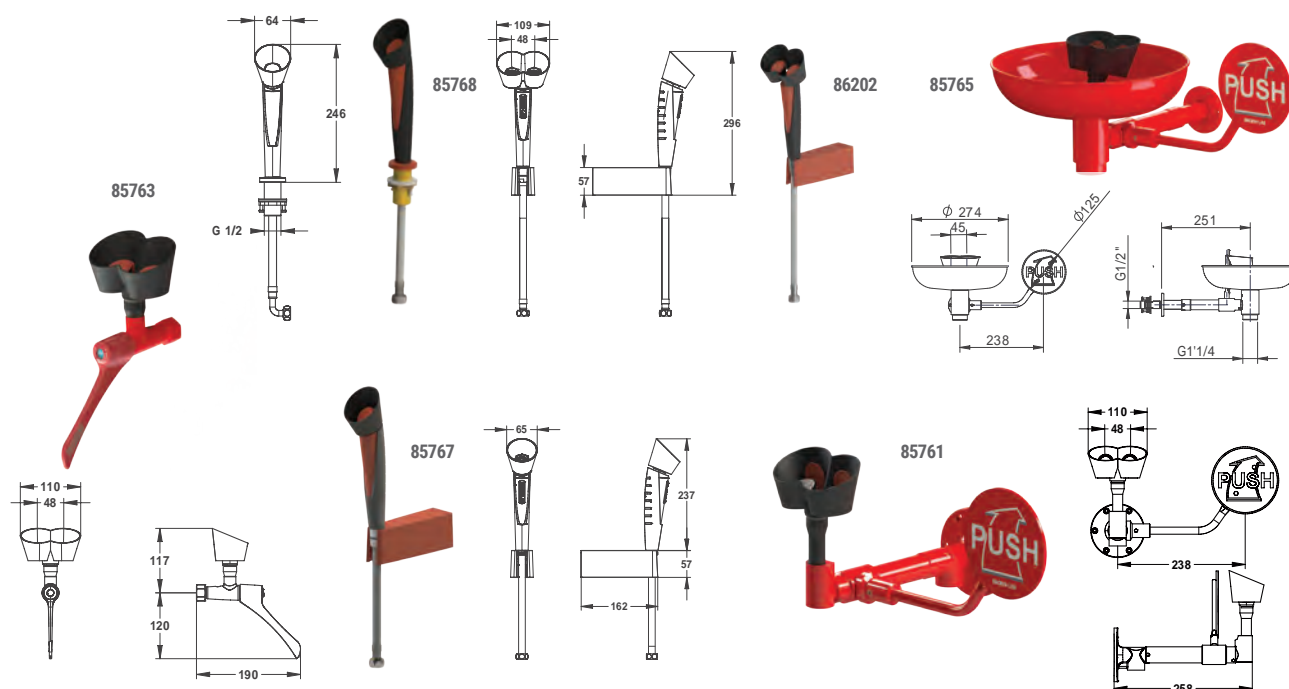
Réf	Type de produit	Montage	Modèle	Commande	Racc.	Pression minimale	Pression maximale	Débit	Certifications	Caractéristiques	Prix
85763	Lave-yeux de sécurité	Sur alimentation encastrée	Jet simple	Manette murale	FG 1/2"	1,5 bar	10 bar	14l/min	EN 15154 - 182 ANSI Z358.1-2014	Résistant aux produits chimiques	310,17 €
85768	Lave-yeux de sécurité	Sur table	Jet simple	Gâchette avec guide de table	G 1/2"	1,5 bar	10 bar	7 l/min	EN 15154 - 182 ANSI Z358.1-2014	Résistant aux produits chimiques	372,20 €
85767	Lave-yeux de sécurité	Mural	Jet simple	Gâchette avec flexible G1/2" (15 x 21)	G 1/2"	1,5 bar	10 bar	7 l/min	EN 15154 - 182 ANSI Z358.1-2014	Résistant aux produits chimiques	434,23 €
86202	Lave-yeux de sécurité	Mural	2 jets	Gâchette G1/2"	G 1/2"	1,5 bar	10 bar	14 l/min	EN 15154 - 182 ANSI Z358.1-2014	Résistant aux produits chimiques	496,26 €
85761	Lave-yeux de sécurité	Mural	2 jets	Manette G1/2"	FG 3/4"	1,5 bar	10 bar	26 l/min	EN 15154 - 182 ANSI Z358.1-2014	Résistance aux produits chimiques	744,40 €
85765	Lave-yeux de sécurité	Mural	2 jets avec vasque	Manette G1/2"	MG 1/2"	1,5 bar	10 bar	26 l/min	EN 15154 - 182 ANSI Z358.1-2014	Résistance aux produits chimiques	1 054,57 €



Valve opérationnelle en 1 seconde
Bol de recueillement



Double utilisation :
lave-yeux et rinçage d'une
personne exposée





| 52506 | DÉTECTION POUR BARRIÈRE D'URINOIRS
71300 | CUVETTE URINOIR INOX |



INOX

GUIDE DE SÉLECTION

246

LAVABOS

LAVABOS INDIVIDUELS	248
LAVABOS COLLECTIFS	248
ROBINETTERIE PRESTO NEO® INOX	249

CUVETTES WC

CUVETTES WC TURC	250
CUVETTES WC SUSPENDUES	250
CUVETTES WC À POSER AU SOL	250

COMBI LAVABO/WC

251

URINOIRS

URINOIRS INDIVIDUELS	252
URINOIRS COLLECTIFS	252
SÉPARATEURS	252

MIROIRS


253

GUIDE DE SÉLECTION

LAVABOS | INDIVIDUELS



EVACUATION INVISIBLE
p 248



EXTRA-PLAT
p 248

LAVABOS | COLLECTIFS



**PLAN VASQUE
2 POSTES**
p 248



**PLAN VASQUE
3 POSTES**
p 248



AUGE
p 248

ROBINETTERIE



NEO SUR PLAGE
p 249



NEO MURAL
p 249



NEO MURAL
p 249

CUVETTES WC



WC TURQUE
p 250



WC SUSPENDU
p 250



WC À POSER
p 250



Robinetterie mécanique

COMBIS

COMBI LAVABO WC
p 251

URINOIRS

INDIVIDUELS
p 252



COLLECTIFS
p 252

ACCESSOIRES

SÉPARATEURS
p 252



MIROIRS
p 253



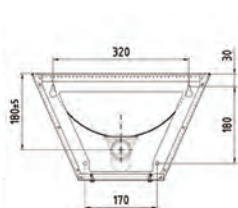

LAVABOS



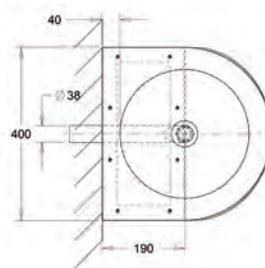
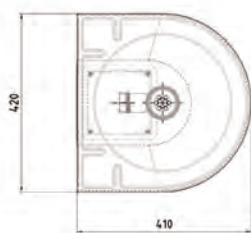
LAVABOS ANTI-VANDALISME

LAVABOS INDIVIDUELS MURAUX SUSPENDUS

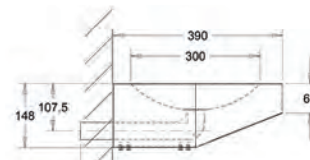
Réf	Désignation	Dimensions	Matière	Prix
71016	Lavabo avec évacuation invisible	420 x 410 mm	Inox 304 brossé	Nous consulter
71018	Lavabo extra-plat PMR	400 x 390 mm	Inox 304 brossé	Nous consulter



71016



71018

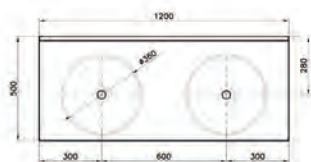


LAVABOS COLLECTIFS MURAUX SUSPENDUS

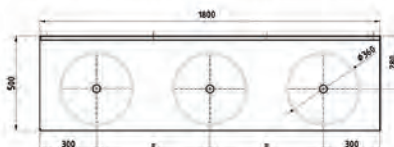
Réf	Désignation	Nombre de postes	Dimensions	Matière	Prix
71024	Lavabo plan vasque avec vasques Ø360 mm et dossier anti-éclaboussure 100 mm. Pour robinets muraux ou sur plage.	2	1 200 x 500 mm	Inox 304 brossé	Nous consulter
71026	Lavabo plan vasque avec vasques Ø360 mm et dossier anti-éclaboussure 100 mm. Pour robinets muraux ou sur plage.	3	1 800 x 500 mm	Inox 304 brossé	Nous consulter
71030	Lavabo auge sans plage avec dossier anti-éclaboussure 150mm. Pour robinets muraux.	2	1 200 x 440 mm	Inox 304 brossé	Nous consulter



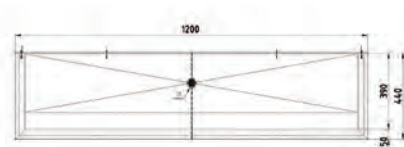
Autres dimensions disponibles sur demande.



71024



71026




71030



PRESTO NEO® INOX

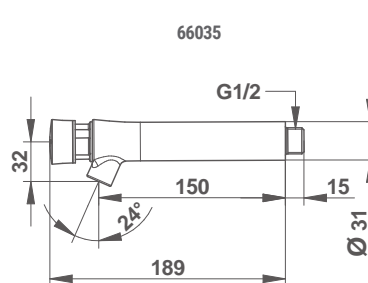
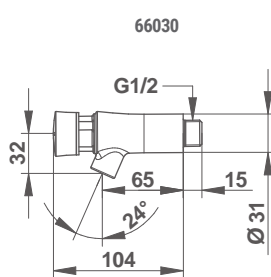
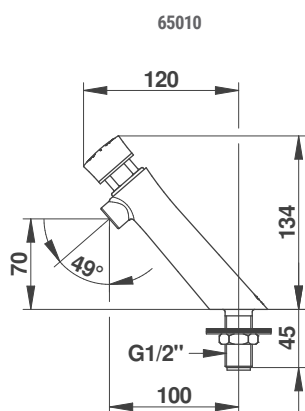



SUR PLAGE/MURAL



LAVABOS ANTI-VANDALISME

Réf	Robinet	Débit	Temporisation	S*	Raccordement	Saillie	Prix
SUR PLAGE							
65010	Simple Eau froide	3 l/min	PRESTOGREEN 7 s		Ø 1/2"		111,95 €
65105	Simple Eau chaude	3 l/min	PRESTOGREEN 7 s		Ø 1/2"		111,95 €
65210	Simple Eau froide	3 l/min	PRESTOGREEN 7 s	S	Ø 1/2"		125,11 €
65305	Simple Eau chaude	3 l/min	PRESTOGREEN 7 s	S	Ø 1/2"		125,11 €
MURAL APPLIQUE							
66030	Simple Eau froide	3 l/min	PRESTOGREEN 7 s		Ø 1/2"	65 mm	76,80 €
66105	Simple Eau chaude	3 l/min	PRESTOGREEN 7 s		Ø 1/2"	65 mm	76,80 €
66220	Simple Eau froide	3 l/min	PRESTOGREEN 7 s	S	Ø 1/2"	65 mm	92,18 €
66305	Simple Eau chaude	3 l/min	PRESTOGREEN 7 s	S	Ø 1/2"	65 mm	92,18 €
66035	Simple Eau froide	3 l/min	PRESTOGREEN 7 s		Ø 1/2"	150 mm	125,11 €
66225	Simple Eau froide	3 l/min	PRESTOGREEN 7 s	S	Ø 1/2"	150 mm	138,28 €

* Système sécurité anti-blocage S




PRODUITS COMPLÉMENTAIRES

29860	Robinet d'arrêt droit	9,38 €
29870	Robinet d'arrêt équerre	18,77 €
90096	Robinet d'arrêt droit M/F	9,46 €
90214	Sachet écrou G 1/2" (x10)	8,45 €
40901	Rosace pour arrivée mâle G 1/2"	2,59 €
90498	5 aérateurs 1,9 l/min	33,95 €
90499	5 aérateurs non régulés	19,72 €
90593	Clé de démontage aérateur	6,78 €
91109	Brise-jets non régulés (x5) NEO, NEO DUO, PRESTO SAFE	26,21 €



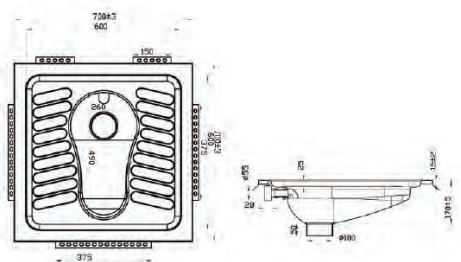
CUVETTES WC

CUVETTES ANTI-VANDALISME




CUVETTE WC TURC

Réf	Désignation	Dimensions	Matériau	Prix
71400	Cuvette emboutie à sceller au sol, emplacement des pieds avec surface antidérapante Compatible chasse directe	700 x 700 mm	Inox 304 brossé	Nous consulter

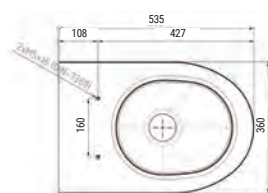


CUVETTE WC SUSPENDUES

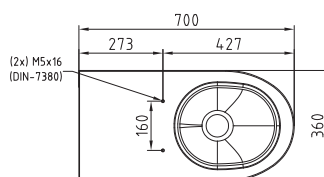
Réf	Désignation	Dimensions	Matériau	Prix
71600	Cuvette pour montage avant. Compatible chasse directe et bâti-support	535 x 360 x 360 mm	Inox 304 brossé	Nous consulter
71604	Cuvette PMR pour montage avant. Compatible chasse directe et bâti-support	700 x 360 x 360 mm	Inox 304 brossé	Nous consulter



Pour les modèles en montage arrière pour gaine technique : disponibilités sur demande.



71600



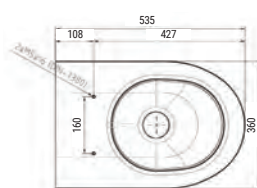
71604

CUVETTE WC À POSER AU SOL

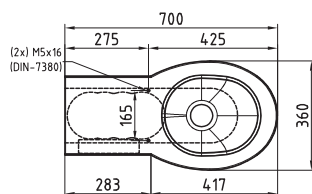
Réf	Désignation	Dimensions	Matériau	Prix
71700	Cuvette avec fixations murales pour montage avant. Compatible chasse directe	655 x 360 x 400 mm	Inox 304 brossé	Nous consulter
71704	Cuvette PMR avec fixations murales pour montage avant. Compatible chasse directe	700 x 360 x 480 mm	Inox 304 brossé	Nous consulter
71690	Abattant WC avec lunette, charnières et visserie en inox 304	440 x 364 mm	PVC Noir ultra-résistant	Nous consulter



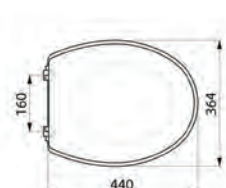
Pour les modèles en montage arrière pour gaine technique : disponibilités sur demande.



71700



71704



71690



COMBIS WC LAVABO



COMBIS WC & LAVABO ANTI-VANDALISME

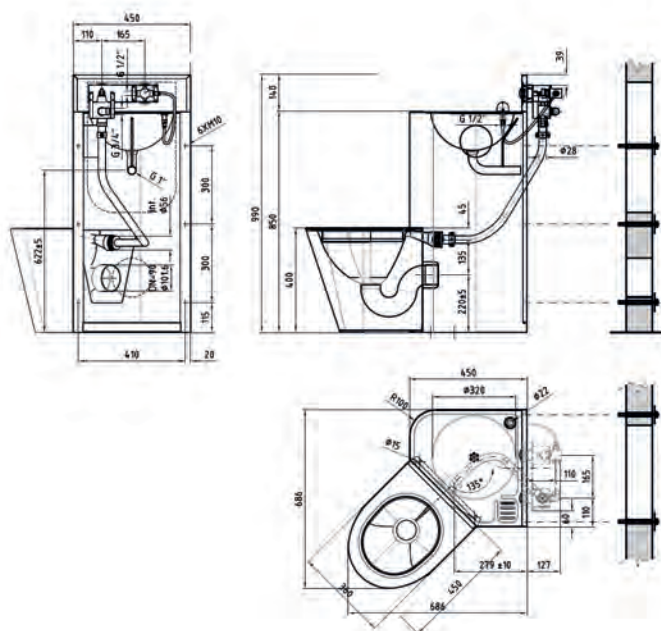
COMBI LAVABO EAU CHAUDE / EAU FROIDE

Réf	Désignation	Dimensions	Matériau	Prix
71722	Combi lavabo. Pour WC posé au sol à gauche . Montage arrière par galerie technique	Au sol L690 x P690 x H990 mm WC L360 x P450 x H400 mm Lavabo Ø 320 mm	Inox 304 Satiné	Nous consulter
71724	Combi lavabo. Pour WC posé au sol à droite . Montage arrière par galerie technique	Au sol L690 x P690 x H990 mm WC L360 x P450 x H400 mm Lavabo Ø 320 mm	Inox 304 Satiné	Nous consulter



- Avec robinets temporisés pour actionnement de la chasse d'eau sans réservoir
- Lavabo avec bec anti-vandalisme
- Diamètre cuvette intérieur limité pour prévenir la dissimulation d'objets
- Evacuation WC et lavabo séparées pour prévenir les remontées d'odeurs

Délai de livraison : 6 à 8 semaines à partir de la date de commande





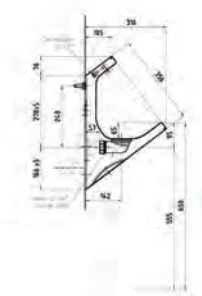
URINOIRS



URINOIRS ANTI-VANDALISME

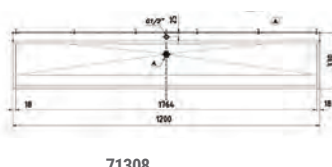
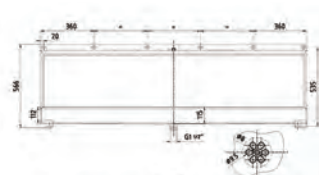
URINOIR INDIVIDUEL

Réf	Désignation	Dimensions	Matériau	Prix
71300	Urinoir suspendu, arrivée d'eau horizontale arrière	ø355 x P315 x H521 mm	Inox 304 brossé	Nous consulter

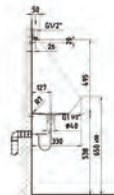


URINOIRS COLLECTIFS

Réf	Désignation	Dimensions	Matériau	Prix
71308	Urinoir suspendu de type Stalle 2-3 utilisateurs	566 x 330 x 1 200 mm	Inox 304 brossé	Nous consulter
71310	Urinoir suspendu de type Stalle 3-4 utilisateurs	566 x 330 x 1 800 mm	Inox 304 brossé	Nous consulter
71312	Urinoir suspendu de type Stalle 4-5 utilisateurs	566 x 330 x 2 300 mm	Inox 304 brossé	Nous consulter

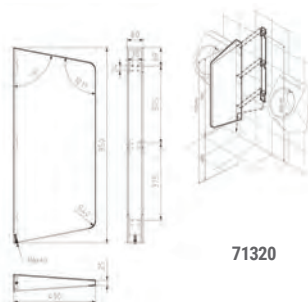



71308

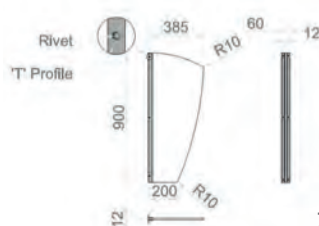


SÉPARATEURS

Réf	Désignation	Dimensions	Matériau	Prix
71320	Séparateur d'urinoir	80 x 400 x 950 mm	Acier inox 304	Nous consulter
71322	Séparateur urinoir monté avec un profilé aluminium anodisé double T	12 x 385 x 900 mm	Stratifié compact	Nous consulter



71320



71322



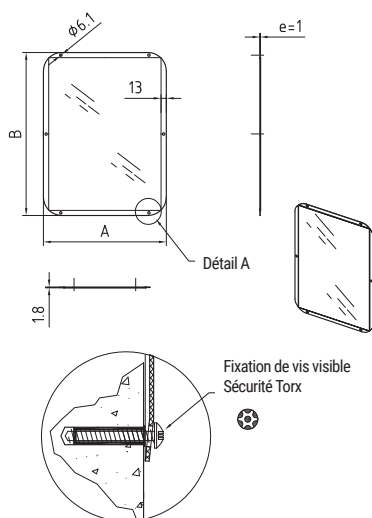

MIROIRS



MIROIRS ANTI-VANDALISME

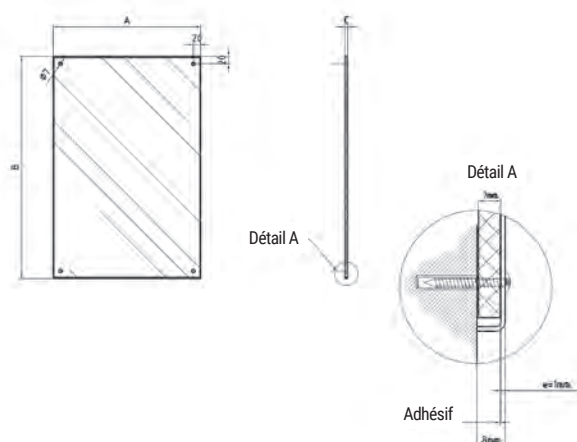
MIROIRS INOX À VISSER

Réf	Désignation	Dimensions	Matière	Prix
71900	Miroir avec trous de fixation	500 x 400 mm	Inox 304	Nous consulter
71902	Miroir avec trous de fixation	1 000 x 600 mm	Inox 304	Nous consulter



MIROIR INOX SUR SUPPORT BOIS

Réf	Désignation	Dimensions	Matière	Prix
71904	Miroir incassable avec trous de fixation, collé sur contre-plaqué marine.	500 x 600 mm	Inox 304	Nous consulter





RÉNOVATION / ILLICO

ROBINETS ET ACCESSOIRES POUR LA RÉNOVATION

TÊTE UNIVERSELLE	256
TÊTE SPÉCIALE	257
BEC UNIVERSEL	258
AÉRATEUR – LIMITEUR DE DÉBIT	259
RACCORD SANITAIRE	260
COLONNETTE	264
ROSACE / CACHE-TRou	265
MÉLANGEUR DE RÉNOVATION	266
ROBINET SIMPLE DE RÉNOVATION	268
MITIGEUR MONOCOMMANDE DE RÉNOVATION	269
FLEXIBLE / ROBINET D'ARRÊT	270
MANCHON DE RÉPARATION	271
SIPHON ET ROBINET	272

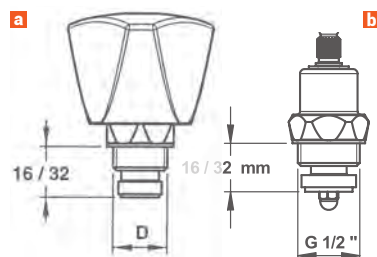
TÊTE UNIVERSELLE

ROBINET ET ACCESSOIRE POUR LA RÉNOVATION

TÊTE UNIVERSELLE COMPLÈTE À CLAPET

Course du clapet de 16 à 32 mm.
Livrée avec 2 pions (bleu/rouge) et croisillon
à embout carré en métal chromé.
Bouchon chromé avec 6 pans pour serrage.

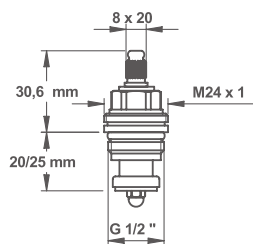
70000	M 3/8" (12 x 17) a	13,19 €
70001	M 1/2" (15 x 21) b	13,19 €
70002	M 17 x 150	13,19 €
70003	M 18 x 150	13,19 €
70004	M 19 x 150	13,19 €
70005	M 20 x 150	13,26 €
70006	M 21 x 150	13,19 €
70007	M 22 x 150	16,27 €
70008	M 23 x 150	16,25 €



TÊTE À CLAPET 1/2" DIN NUE

Tête norme DIN (tige crantée diamètre 8 mm, 20 crans + boule à clipser). Course du clapet de 20 à 25 mm.
Livrée avec adaptateur de croisillon (réf. 70011)
et joint torique (sans pion ni croisillon).

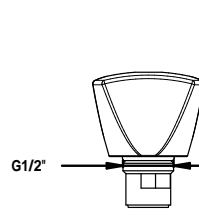
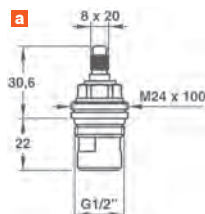
70009	Tête à clapet DIN - G 1/2" (15 x 21)	6,03 €
-------	--------------------------------------	--------



TÊTE À DISQUE CÉRAMIQUE 1/2" DIN NUE

Tête norme DIN (tige crantée diamètre 8 mm, 20 crans + boule à clipser).

70010	Tête nue 1/2 tour avec adaptateur de croisillon et joint torique a	20,71 €
70032	Tête 1/2 tour avec croisillon à clipser en métal chromé et 2 pions bleu et rouge	29,09 €



ACCESSOIRE POUR TÊTE À CLAPET ET CÉRAMIQUE

70011	Adaptateur 8 x 20 - 13 x 20 pour croisillon (livrés par 5) a	3,29 €
70013	Croisillon en métal chromé à clipser b	8,40 €
70031	Croisillon 13 x 20 en métal chromé livré avec adaptateur 8 x 20, vis, pions bleu et rouge c	8,40 €

i Les croisillons réf. 70013, 70031 et l'adaptateur réf. 70011 ne s'adaptent pas sur les têtes universelles à clapet réf. 70000 à 70008.



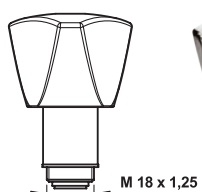
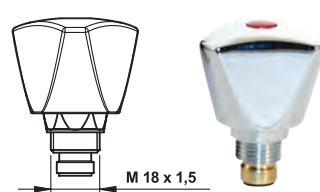
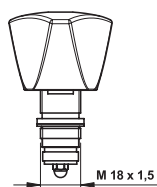
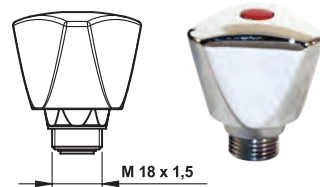
TÊTE SPÉCIALE

ROBINET ET ACCESSOIRE POUR LA RÉNOVATION

TÊTE SPÉCIALE À CLAPET

POUR PORCHER®

70023	Modèle monotrou "Écume I et II" Filetage M 18 x 125 b	30,63 €
70026	Modèle "Ambre, Jade, Opale, Écume II" Filetage M 18 x 150 – Cuvette de 14,25 mm c	21,36 €
70027	Modèle 3 trous "Ambre II, Jade bain/douche – Écume, Orient" – Filetage M 18 x 150 d	28,42 €

b**c****d****e**

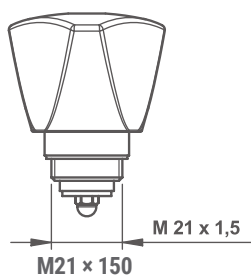
TÊTE SPÉCIALE À CLAPET

POUR JACOB DELAFON®

70019	Modèle monotrou type "Champagne" Filetage M 21 x 150	29,58 €
-------	---	---------

i Toutes les marques citées ci-dessus sont des marques déposées par leur propriétaire et sont mentionnées uniquement pour indiquer la destination de nos produits.

i Les têtes spéciales à clapet permettent de rénover les robinetteries dont les filetages ou clapets ne sont pas compatibles avec les têtes universelles complètes à clapet. Les têtes spéciales sont livrées avec un croisillon en métal chromé, 2 pions de couleur rouge et bleu, et un joint.



BEC UNIVERSEL

ROBINET ET ACCESSOIRE POUR LA RÉNOVATION

BEC UNIVERSEL PAR-DESSOUS

Ø F 1/2" (15 × 21) AVEC BRISE-JET **a**
L1 (mm)

70050	150	15,49 €
70051	200	15,30 €
70053	300	15,30 €

Ø F 1/2" (15 × 21) AVEC AÉRATEUR - NF/IB **a**
L1 (mm)

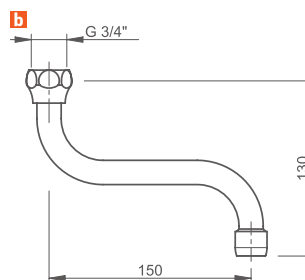
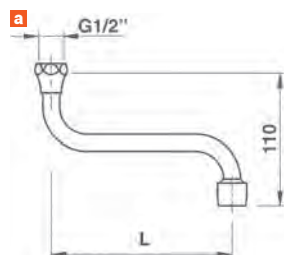
70062	150	16,95 €
70063	200	18,32 €
70064	250	19,14 €
70065	300	20,79 €

Ø F 3/4" (20 × 27) AVEC BRISE-JET **b**
L1 (mm)

70056	150	15,32 €
70057	200	16,85 €
70058	250	17,89 €
70059	300	19,83 €

Ø F 3/4" (20 × 27) AVEC AÉRATEUR - NF/IB **b**
L1 (mm)

70068	150	20,17 €
70069	200	21,66 €
70070	250	22,77 €
70071	300	24,80 €



BEC UNIVERSEL PAR-DESSUS

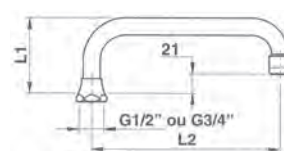
Les becs tournants universels PRESTO sont en tube
Ø 14 mm pour bec 1/2" et Ø 18 mm pour les becs de 3/4".

Ø F 1/2" (15 × 21)

L1	L2 (mm)		
70077	70	200	avec aérateur - NF 21,66 €

Ø F 3/4" (20 × 27)

L1	L2 (mm)		
70074	80	200	avec brise-jet 16,08 €
70075	80	200	avec aérateur - NF 18,34 €



BEC TOURNANT COL-DE-CYGNE DÉVERSEUR STANDARD

Ø F 1/2" (15 × 21)

L1	L2	L3 (mm)		
70078	160	140	200	avec brise-jet 15,24 €
70080	160	140	200	avec aérateur 18,79 €
70081	200	170	235	avec aérateur 20,04 €

Ø F 3/4" (20 × 27)

L1	L2	L3 (mm)		
70082	140	140	180	avec brise-jet 16,23 €
70083	200	160	200	avec brise-jet 17,24 €
70084	250	180	220	avec brise-jet 24,61 €
70085	140	140	180	avec aérateur - NF 18,54 €
70086	200	160	200	avec aérateur - NF 19,42 €

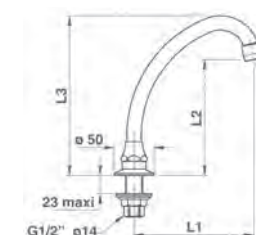


BEC TOURNANT COL-DE-CYGNE DÉVERSEUR SUR PLAGE

Livré avec écrou 1/2" (15 × 21) pour tube arrivée
de 14 mm et joint fibre.

Ø F 1/2" (15 × 21)

L1	L2	L3 (mm)		
70089	200	170	210	avec brise-jet 26,35 €
70090	150	145	200	avec aérateur - NF 26,72 €
70091	200	170	210	avec aérateur - NF 30,49 €



i Les becs universels PRESTO sont disponibles avec aérateur - NF/IB ou brise-jet. Ils résistent à plus de 200 000 manœuvres de rotation.

AÉRATEUR - LIMITEUR DE DÉBIT

ROBINET ET ACCESSOIRE POUR LA RÉNOVATION

AÉRATEUR

STANDARDS (LIVRÉS PAR 8)		
D (mm)		
70350	F 22 x 100 - NF/IB a	19,08 €
70351	M 24 x 100 - NF/IB b	19,08 €
70352	M 28 x 100 - NF/IC	32,78 €
CASCADE ANTITARTRE (LIVRÉS PAR 8)		
70376	F 22 x 100 - NF/IB c	32,96 €
70377	M 24 x 100 - NF/IB	30,04 €



CARTOUCHE ET CLÉ DE MONTAGE POUR AÉRATEUR

70353	Cartouche pour réf. 70350 - 70351 (livrées par 8) d	13,27 €
70363	Cartouche 6 l/min pour réf. 70361 - 70359 70367 - 70365 - 90426 (livrées par 8) e	70,78 €
70358	Clé de montage pour tous les aérateurs à montage antivandalisme (livrée par 1) f	2,83 €
90805	Cartouche pour brise-jet (livrées par 5)	10,08 €



BRISE-JET ÉTOILE

D (mm)		
90804	F 22 x 100 (livrés par 2)	6,32 €
90808	M 24 x 100 (livrés par 2)	6,32 €
90806	F 22 x 100 (livrés par 8)	23,66 €
90316	M 24 x 100 (livrés par 8)	22,37 €



AÉRATEUR AVEC LIMITEUR DE DÉBIT

ANTITARTRE AVEC LIMITEUR DE DÉBIT		
D (mm)		
70359	M 24 x 100 - 6 l/min (livrés par 8) a	108,33 €
70361	F 22 x 100 - 6 l/min (livrés par 8)	108,33 €
NOUVEAU 70382	F 22 x 100 - 3l/min (lot de 2)	20,87 €
NOUVEAU 70383	M 24 x 100 - 3l/min (lot de 2)	18,50 €
NOUVEAU 70384	F 22 x 100 - 1,9l/min (lot de 2)	20,87 €
NOUVEAU 70385	M 24 x 100 - 1,9l/min (lot de 2)	20,87 €
MODÈLE MONTAGE ANTIVANDALISME		
70365	M 24 x 100 - 6 l/min (livrés par 2)	27,10 €
70367	F 22 x 100 - 6 l/min (livrés par 2) b	27,10 €



LIMITEUR DE DÉBIT

Le limiteur de débit mâle/femelle peut s'adapter entre un mitigeur et un flexible de douche. Utilisation en ligne.

Ø M / F 1/2" (15 x 21)		
70371	Débit de 12 l/min (livrés par 2)	24,93 €



RACCORD SANITAIRE

ROBINET ET ACCESSOIRE POUR LA RÉNOVATION

RÉDUCTEUR POUR BEC UNIVERSEL

Les réductions mâle/femelle permettent d'adapter les becs universels PRESTO sur les robinetteries à sortie mâle.

Livrés avec joints adaptés.

RÉDUCTEUR MÂLE / MÂLE **a**

	D1	D2 (mm)	
70100	M 22 x 100	M 3/4" (20 x 27)	16,45 €

RÉDUCTEUR MÂLE / FEMELLE

	D1	D2 (mm)	
70172	F 3/8"	M 1/2" (15 x 21)	6,72 €



a



2

RACCORD DROIT

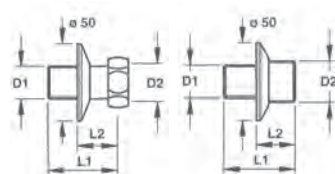
Les raccords sanitaires droits sont chromés et livrés avec joints adaptés.

RACCORDS DROITS AVEC ROSACE DE 50 mm ET ÉCROU TOURNANT

	D1	D2	L1	L2 (mm)	
70152	M 3/8" (12 x 17)	F 1/2" (15 x 21)	65	20	19,25 €
70153	M 1/2" (15 x 21)	F 1/2" (15 x 21)	40	20	23,51 €

RACCORDS DROITS AVEC ROSACE DE 50 mm SANS ÉCROU TOURNANT

	D1	D2	L1	L2 (mm)	
70156	M 3/8" (12 x 17)	M 1/2" (15 x 21)	52	27	18,78 €
70157	M 1/2" (15 x 21)	M 1/2" (15 x 21)	43	23	15,88 €
70158	M 1/2" (15 x 21)	M 3/4" (20 x 27)	46	25	18,19 €

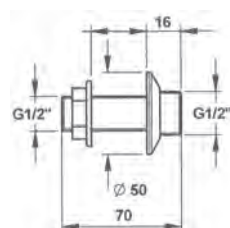


2

TRAVERSÉE DE CLOISON STANDARD

La traversée de cloison standard a une rosace de 50 mm en laiton chromé.

	D1	D2	
70161	M 1/2" (15 x 21)	M 1/2" (15 x 21)	20,47 €

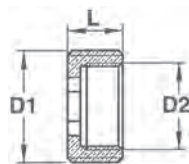


2

FOURRURE

Les fourrures ont deux types de finition : chromée ou brute suivant les modèles.

	D2	D1	L (mm)	
70170	F 3/8" (12 x 17)	M 1/2" (15 x 21)	11	3,35 €
	Finition brute			
70171	F 1/2" (15 x 21)	M 3/4" (20 x 27)	11	4,64 €
	Finition brute			
70172	F 3/8" (12 x 17)	M 1/2" (15 x 21)	11	6,72 €
	Finition chromée			
70173	F 1/2" (15 x 21)	M 3/4" (20 x 27)	13	6,72 €
	Finition chromée			

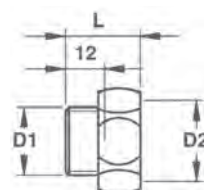


2

RÉDUCTION

FINITION LAITON CHROMÉ

	D1	D2	L (mm)	
70179	M 3/8" (12 x 17)	F 1/2" (15 x 21)	19	31,89 €
70180	M 1/2" (15 x 21)	F 3/4" (20 x 27)	23	34,57 €



10

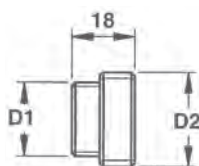
RACCORD SANITAIRE

ROBINET ET ACCESSOIRE POUR LA RÉNOVATION

MAMELON

FINITION LAITON CHROMÉ

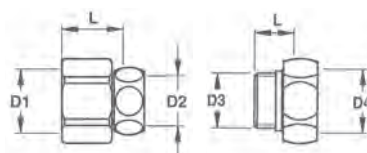
	D1	D2 (mm)	
70181	M 1/2" (15 × 21)	M 1/2" (15 × 21)	42,05 €



RACCORD "FOU"

FINITION LAITON CHROMÉ ET ÉCROU PRISONNIER

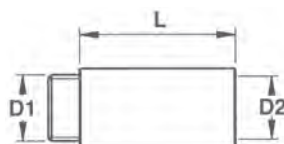
	D1	D2	L (mm)	
70174	F 1/2" (15 × 21)	F 1/2" (15 × 21)	21	16,35 €
70176	F 3/4" (20 × 27)	F 3/4" (20 × 27)	22	22,04 €
70177	M 1/2" (15 × 21)	F 1/2" (15 × 21)	16,5	16,35 €



RALLONGE DROITE

FINITION LAITON CHROMÉ ET ÉCROU PRISONNIER

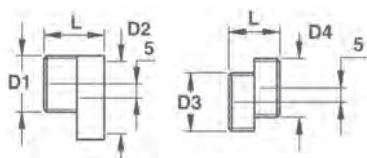
	D1	D2	L (mm)	
70186	M 1/2" (15 × 21)	F 1/2" (15 × 21)	25	15,41 €
70187	M 1/2" (15 × 21)	F 1/2" (15 × 21)	50	20,47 €
70189	M 1/2" (15 × 21)	F 1/2" (15 × 21)	100	28,85 €
70190	M 3/4" (20 × 27)	F 3/4" (20 × 27)	25	24,46 €
70191	M 3/4" (20 × 27)	F 3/4" (20 × 27)	50	29,94 €
70193	M 3/4" (20 × 27)	F 3/4" (20 × 27)	100	28,51 €



BOÎTE EXCENTRÉE DE 5 mm

FINITION LAITON CHROMÉ

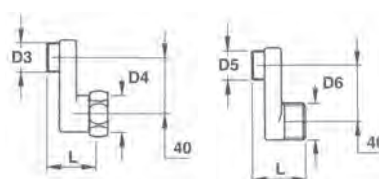
	D1	D2	L (mm)	
70194	M 1/2" (15 × 21)	F 1/2" (15 × 21)	21	21,30 €
70196	M 3/4" (20 × 27)	F 3/4" (20 × 27)	22	21,46 €
70197	M 1/2" (15 × 21)	M 1/2" (15 × 21)	18	13,83 €
70198	M 1/2" (15 × 21)	M 3/4" (20 × 27)	19	15,28 €



BOÎTE EXCENTRÉE DE 40 mm

FINITION LAITON CHROMÉ
MODÈLES FEMELLES AVEC ÉCROU PRISONNIER

	D1	D2	L (mm)	
70201	M 1/2" (15 × 21)	F 1/2" (15 × 21)	38	38,02 €
70202	M 1/2" (15 × 21)	F 3/4" (20 × 27)	38	41,55 €
70203	M 3/4" (20 × 27)	F 1/2" (15 × 21)	38	40,13 €
70204	M 1/2" (15 × 21)	M 1/2" (15 × 21)	38	24,46 €
70205	M 1/2" (15 × 21)	M 3/4" (20 × 27)	38	24,80 €



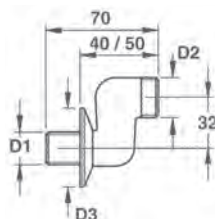
RACCORD SANITAIRE

ROBINET ET ACCESSOIRE POUR LA RÉNOVATION

RACCORD CONTRE-COUDE DE 32 mm

Tous les raccords sanitaires PRESTO® sont livrés avec joints adaptés longueur 70 mm.

	D1	D2	D3 (mm)	
70211	M 3/8" (12 x 17)	M 3/4" (20 x 27)	40	43,92 €
70212	M 1/2" (15 x 21)	M 3/4" (20 x 27)	50	39,86 €



2

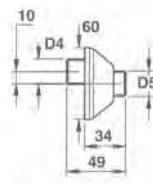
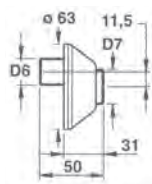
RACCORD DÉCALÉ DE 10, 11,5 mm

FINITION LAITON CHROMÉ
10 mm

	D1	D2 (mm)	
70217	M 1/2" (15 x 21)	M 1/2" (15 x 21)	20,82 €

11,5 mm

	D1	D2 (mm)	
70218	M 1/2" (15 x 21)	M 3/4" (20 x 27)	15,82 €



2

RACCORD DÉCALÉ DE 21 ET 45 mm

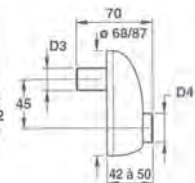
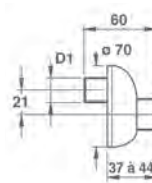
Les raccords décalés permettent de remplacer, par une robinetterie d'entraxe 150 mm, les robinetteries dont l'entraxe est compris entre 60 et 240 mm.

RACCORDS DÉCALÉS DE 21 mm

	D1	D2 (mm)	
70220	M 3/8" (12 x 17)	M 3/4" (20 x 27)	55,70 €
70221	M 1/2" (15 x 21)	M 3/4" (20 x 27)	55,94 €

RACCORDS DÉCALÉS DE 45 mm

	D1	D2 (mm)	
70222	M 3/8" (12 x 17)	M 3/4" (20 x 27)	88,93 €
70223	M 1/2" (15 x 21)	M 3/4" (20 x 27)	88,93 €

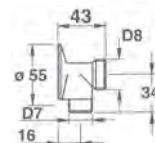
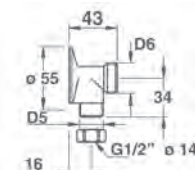
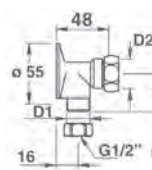


2

RACCORD APPLIQUE ÉQUERRE FIXATION PAR PATTE À VIS

Les raccords appliques équerres sont livrés avec un écrou 1/2" (15 x 21) pour tube cuivre de 14/16 mm (réf. 70224 et 70229).

	D1	D2 (mm)	
70224	M 1/2" (15 x 21) F 1/2" (15 x 21) avec écrou 1/2"		39,76 €
70229	M 1/2" (15 x 21) M 3/4" (20 x 27) avec écrou 1/2"		32,38 €
70231	M 1/2" (15 x 21) M 1/2" (15 x 21) sans écrou 1/2"		28,45 €

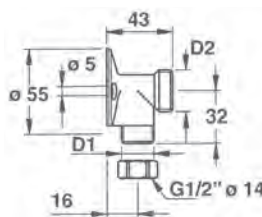


2

RACCORD APPLIQUE ÉQUERRE FIXATION PAR VIS

Le raccord applique équerre est livré avec un écrou 1/2" (15 x 21) pour tube cuivre de 14/16 mm.

	D1	D2 (mm)	
70232	M 1/2" (15 x 21) M 3/4" (20 x 27) avec écrou 1/2"		35,95 €



2

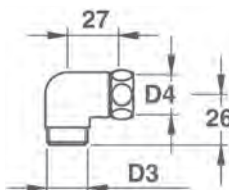
RACCORD SANITAIRE

ROBINET ET ACCESSOIRE POUR LA RÉNOVATION

RACCORD ÉQUERRE

FINITION LAITON CHROMÉ AVEC ÉCROU PRISONNIER

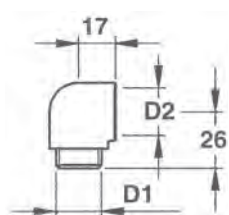
	D1	D2 (mm)	
70236	M 1/2" (15 × 21)	F 1/2" (15 × 21)	31,52 €
70237	M 1/2" (15 × 21)	F 3/4" (20 × 27)	33,62 €



BOÎTE ÉQUERRE

FINITION LAITON CHROMÉ

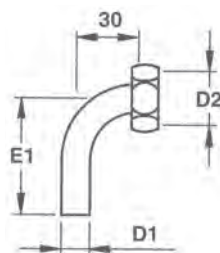
	D1	D2 (mm)	
70239	M 1/2" (15 × 21)	F 1/2" (15 × 21)	28,83 €



RACCORD COUDÉ 2 PIÈCES À SOUDER

Le raccord coudé 2 pièces à souder a une finition chromée avec écrou prisonnier.

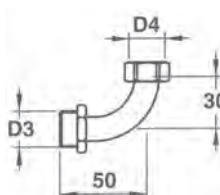
FINITION CHROMÉE				
	D1	D2	E1 (mm)	
70251	14 / 16	F 3/4" (20 × 27)	60	19,37 €



RACCORD COUDÉ FILETÉ

FINITION LAITON CHROMÉ - AVEC 6 PANS

	D1	D2 (mm)	
70254	M 1/2" (15 × 21) Écrou prisonnier	F 1/2" (15 × 21)	19,70 €



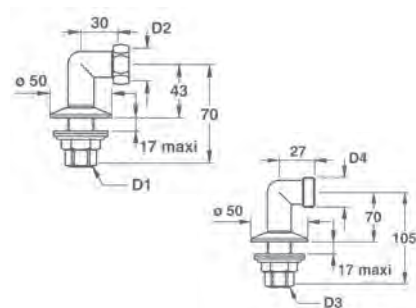
COLONNETTE

ROBINET ET ACCESSOIRE POUR LA RÉNOVATION

COLONNETTE AVEC ROSACE

Les colonnettes avec rosace de 50 mm sont livrées avec un écrou 1/2" (15 x 21) pour tube cuivre de 14/16 mm (sauf réf. 70263).

HAUTEUR DE 43 mm		
D1	D2 (mm)	
70255	M 1/2" (15 x 21) F 1/2" (15 x 21) Écrou prisonnier	37,47 €
70258	M 1/2" (15 x 21) M 3/4" (20 x 27)	46,36 €
HAUTEUR DE 70 mm		
D1	D2 (mm)	
70262	M 1/2" (15 x 21) M 3/4" (20 x 27)	38,90 €
70263	M 1/2" (15 x 21) M 3/4" (20 x 27) Sans écrou	38,64 €

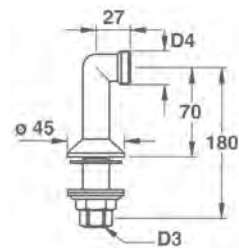


2

COLONNETTE AVEC EMBASE FONDUE

Les colonnettes à embase fondue ont une hauteur de 70 mm et sont livrées avec une rosace de diamètre 45 mm, réf. 70267 livrée avec écrou 1/2" (15 x 21) pour tube cuivre de 14/16 mm.

RACCORDS DROITS AVEC ROSACE DE 50 mm ET ÉCROU TOURNANT		
D1	D2 (mm)	
70267	M 1/2" (15 x 21) M 3/4" (20 x 27) Avec écrou	34,78 €
70268	M 1/2" (15 x 21) M 3/4" (20 x 27) Sans écrou	32,71 €

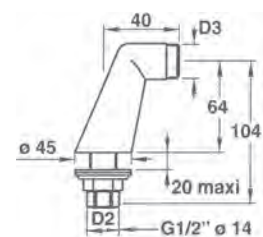


2

COLONNETTE DE LUXE

Les colonnettes de luxe ont une embase de 45 mm, réf. 70270 livrée avec un écrou 1/2" (15 x 21) pour tube cuivre de 14/16 mm.

D1	D2	
70270	M 1/2" (15 x 21) M 3/4" (20 x 27) Avec écrou	45,37 €
70271	M 1/2" (15 x 21) M 3/4" (20 x 27) Sans écrou	43,13 €

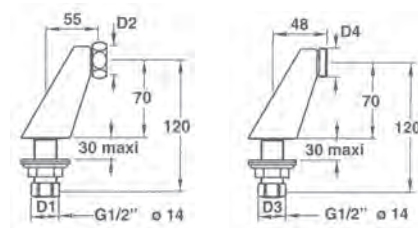


2

COLONNETTE À EMBASE CARRÉE

La réf. 70273 est livrée avec un écrou 1/2" (15 x 21) pour tube cuivre de 14/16 mm.

D1	D2 (mm)	
70272	M 1/2" (15 x 21) F 3/4" (20 x 27) Écrou prisonnier	83,53 €
70273	M 1/2" (15 x 21) M 3/4" (20 x 27) Écrou 1/2"	76,37 €

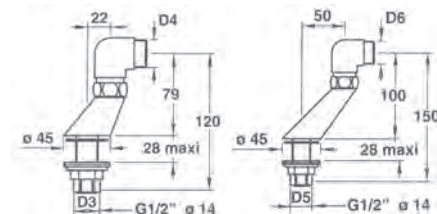


2

COLONNETTE EXCENTRÉE AVEC ROSACE

Les colonnettes excentrées permettent de remplacer, par une robinetterie d'entraxe 150 mm, les robinetteries dont l'entraxe est compris entre 60 et 135 mm.

EXCENTRÉE DE 22 mm		
D1	D2 (mm)	
70277	M 1/2" (15 x 21) M 3/4" (20 x 27)	100,89 €
EXCENTRÉE DE 50 mm		
D1	D2 (mm)	
70278	M 1/2" (15 x 21) F 3/4" (20 x 27)	110,98 €
70279	M 1/2" (15 x 21) M 3/4" (20 x 27)	112,24 €



2

ROSACE / CACHE-TROU

ROBINET ET ACCESSOIRE POUR LA RÉNOVATION

ROSACE PLATE À MOULURES

Les rosaces plates à moulures permettent de cacher les éclats d'émail, de peinture. Finition chromée.

FINITION CHROMÉE			
	D1 INT.	D2 EXT. (mm)	
70325	18	55	4,60 €
70326	21	55	5,15 €
70327	28	55	4,89 €



ROSACE PLATE ARTICULÉE

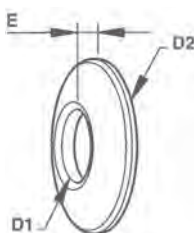
Les rosaces articulées peuvent se rajouter après le raccordement de la robinetterie.

FINITION CHROMÉE			
	D1 INT.	D2 EXT. (mm)	
70328	10	56	10,04 €
70329	12	56	10,04 €
70330	14	56	10,04 €
70331	16	56	10,04 €
70332	18	56	10,04 €
70333	21	55	10,04 €
70334	28	65	12,48 €
70335	33	71	12,48 €



ROSACE TARAUDÉE

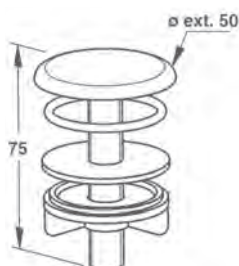
FINITION CHROMÉE				
	D1 INT.	D2 EXT.	E (mm)	
70336	F 3/8" (12 x 17)	50	8,5	5,80 €
70337	F 1/2" (15 x 21)	50	8	4,44 €
70338	F 3/4" (20 x 27)	60	20	9,38 €



CACHE-TROU LUXE

LIVRÉ AVEC CALE DE POSITIONNEMENT

70340	Finition chromée Ø 50 mm	11,77 €
70341	Finition blanc Ø 50 mm	12,84 €

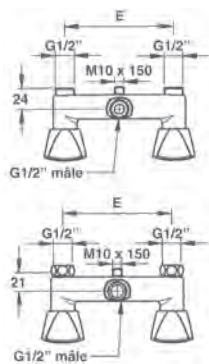


MÉLANGEUR DE RÉNOVATION

ROBINET ET ACCESSOIRE POUR LA RÉNOVATION

MÉLANGEUR MURAL POUR DOUCHE

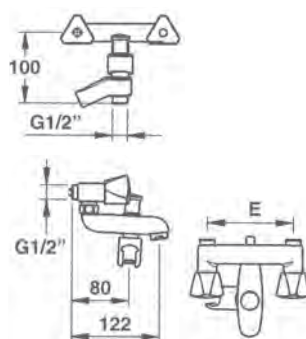
AVEC TÊTE À CLAPET DIN			
	E (mm)	ARRIVÉE	
70650	60	M 1/2" (15 x 21)	61,07 €
70651	70	M 1/2" (15 x 21)	61,07 €
70652	80	M 1/2" (15 x 21)	61,44 €
70653	100	M 1/2" (15 x 21)	62,00 €
70654	110	M 1/2" (15 x 21)	62,00 €
70655	120	M 1/2" (15 x 21)	64,53 €
AVEC TÊTE CÉRAMIQUE 1/2 TOUR DIN			
	E (mm)	ARRIVÉE	
70659	70	M 1/2" (15 x 21)	86,81 €
70660	80	M 1/2" (15 x 21)	87,08 €
70663	120	M 1/2" (15 x 21)	89,63 €
70657	120	F 1/2" (15 x 21) Écrou prisonnier	97,86 €



MÉLANGEUR MURAL POUR BAIN / DOUCHE

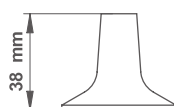
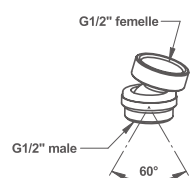
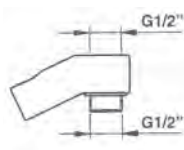
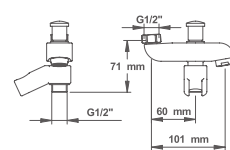
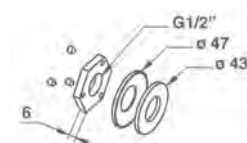
Les mélangeurs muraux pour bain/douche sont livrés avec un bec équipé d'un inverseur automatique à blocage, support de douchette amovible et aérateur M 24 x 100.

AVEC TÊTE À CLAPET DIN			
	E (mm)	ARRIVÉE	
70669	90	M 1/2" (15 x 21)	119,30 €
70671	110	M 1/2" (15 x 21)	119,48 €
70680	120	F 1/2" (15 x 21) Écrou prisonnier	132,00 €
AVEC TÊTE CÉRAMIQUE 1/2 TOUR DIN			
	E (mm)	ARRIVÉE	
70673	60	M 1/2" (15 x 21)	144,24 €
70674	70	M 1/2" (15 x 21)	144,24 €
70675	80	M 1/2" (15 x 21)	144,54 €
70676	90	M 1/2" (15 x 21)	145,06 €
70678	110	M 1/2" (15 x 21)	145,38 €
70679	120	M 1/2" (15 x 21)	147,08 €
70681	120	M 1/2" (15 x 21) Écrou prisonnier	155,30 €



ACCESSOIRE POUR MÉLANGEUR RÉNOVATION

70600	Système antirotation pour robinet (livré par 2) a	24,36 €
70682	Bec bain/douche avec support douchette amovible et inverseur b	61,74 €
70683	Support douchette seul pour bec bain/douche MF 1/2" (15 x 21) c	11,43 €
70280	Rotule pour flexible de douche MF 1/2" (15 x 21) d	23,68 €
PIED POUR MÉLANGEUR MURAL FIXATION PAR PATTE À VIS		
70664	Hauteur de 38 mm e	14,82 €
70665	Hauteur de 48 mm	17,80 €



a

b

c

d

e



MÉLANGEUR DE RÉNOVATION

ROBINET ET ACCESSOIRE POUR LA RÉNOVATION

MÉLANGEUR MURAL POUR ÉVIER

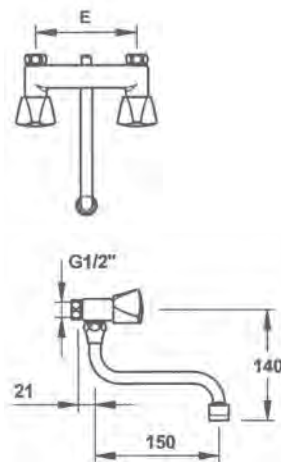
Les mélangeurs muraux pour évier sont livrés avec un bec tube chromé de 14 mm équipé d'un aérateur F 22 x 100 – NF/IB.

AVEC TÊTE À CLAPET DIN

	E (mm)	ARRIVÉE	
70684	60	M 1/2" (15 x 21)	77,66 €
70685	70	M 1/2" (15 x 21)	77,66 €
70686	80	M 1/2" (15 x 21)	78,07 €
70687	90	M 1/2" (15 x 21)	78,51 €
70688	100	M 1/2" (15 x 21)	78,51 €
70689	110	M 1/2" (15 x 21)	78,65 €

AVEC TÊTE CÉRAMIQUE 1/2 TOUR DIN

	E (mm)	ARRIVÉE	
70692	70	M 1/2" (15 x 21)	103,42 €
70693	80	M 1/2" (15 x 21)	103,79 €
70694	90	M 1/2" (15 x 21)	104,19 €
70695	100	M 1/2" (15 x 21)	104,19 €
70697	120	M 1/2" (15 x 21)	106,21 €
70699	120	F 1/2" (15 x 21) Écrou prisonnier	114,49 €



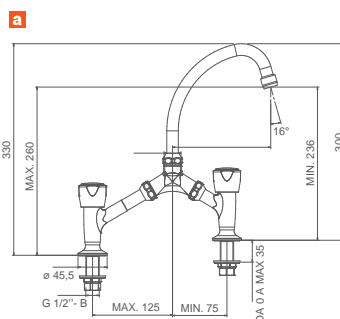
MÉLANGEUR UNIVERSEL 2 TROUS À ENTRAXE VARIABLE

AVEC TÊTE À CLAPET DIN

70763	Entraxe bec L = 160 mm Queue fileté de 50 mm G 1/2" (15 x 21)	143,14 €
70764	Entraxe bec L = 200 mm Queue fileté de 50 mm G 1/2" (15 x 21) a	160,77 €

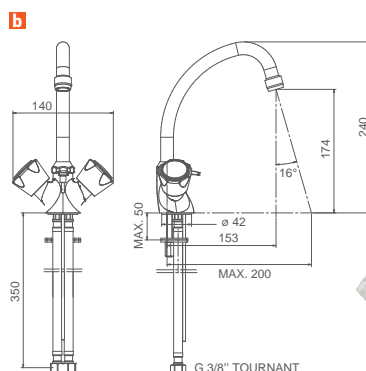
AVEC TÊTE CÉRAMIQUE 1/2 TOUR DIN

	E (MM)	ARRIVÉE	
70765	Entraxe bec L = 200 mm Queue fileté de 50 mm G 1/2" (15 x 21)		251,15 €



MÉLANGEUR MONOTROU

70766	Avec tête à clapet DIN – M 3/8" (12 x 17)	132,25 €
70767	Avec tête céramique 1/2 tour DIN M 3/8" (12 x 17)	104,24 €



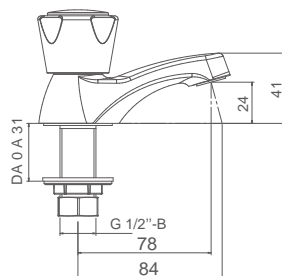
ROBINET SIMPLE DE RÉNOVATION

ROBINET ET ACCESSOIRE POUR LA RÉNOVATION

ROBINET SIMPLE SUR PLAGE

Livré avec tête DIN et croisillons en métal chromé.

70760 Avec tête à clapet DIN - M 1/2" (15 × 21) 54,21 €



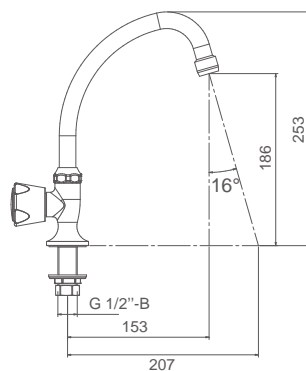
ROBINET PILIER

Bec en tube chromé (Ø 14 mm) avec aérateur 22 × 100 – NF/IB
Arrivée M 1/2" (15 × 21).

ENTRAXE BEC / ROBINET E = 150 mm

70761 Avec tête à clapet DIN 69,05 €

70762 Avec tête céramique 1/2 tour DIN 81,92 €



ROBINET SIMPLE MURAL POUR ÉVIER

Bec chromé (Ø 14 mm) avec aérateur 22 × 100 – NF/IB
Arrivée M 1/2" (15 × 21).

ENTRAXE BEC / ROBINET E = 150 mm

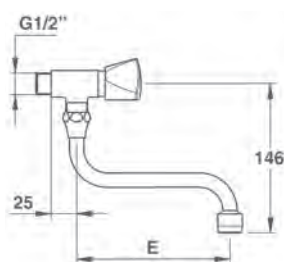
70704 Avec tête à clapet DIN 52,20 €

70705 Avec tête céramique 1/2 tour DIN 65,10 €

ENTRAXE BEC / ROBINET E = 200 mm

70706 Avec tête à clapet DIN 53,74 €

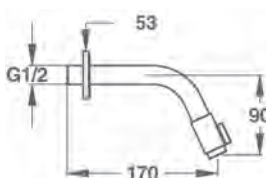
70707 Avec tête céramique 1/2 tour DIN 66,61 €



ROBINET DE POSTE D'EAU

70531 Robinet avec manette de débit
1/4 de tour sur le bec

28,51 €



MITIGEUR MONOCOMMANDE DE RÉNOVATION

ROBINET ET ACCESSOIRE POUR LA RÉNOVATION

MITIGEUR MONOCOMMANDE POUR BAIN / DOUCHE

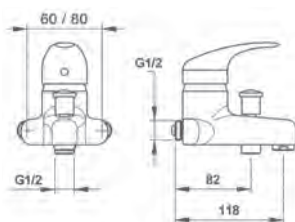
Les mitigeurs monocommande sont livrés avec un bec équipé d'un inverseur automatique à blocage, support de douchette amovible et aérateur M 24 × 100 – NF.

ENTRAXE E RÉGLABLE DE 60 À 80 mm

70750 M G 1/2" (15 × 21) 168,23 €

ENTRAXE E RÉGLABLE DE 100 À 120 mm

70751 M G 1/2" (15 × 21) 168,23 €



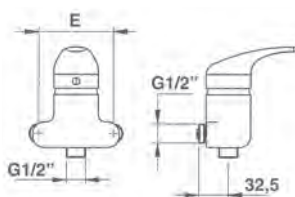
MITIGEUR MONOCOMMANDE POUR DOUCHE / ÉVIER

ENTRAXE E RÉGLABLE DE 60 À 80 mm

70752 M G 1/2" (15 × 21) 119,32 €

ENTRAXE E RÉGLABLE DE 100 À 120 mm

70753 M G 1/2" (15 × 21) 119,32 €



ACCESSOIRE POUR MITIGEUR MONOCOMMANDE

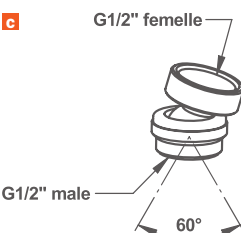
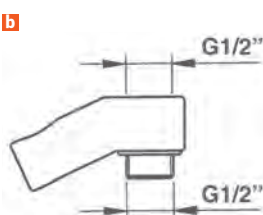
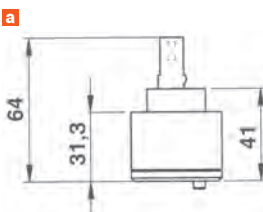
70754 Cartouche céramique seule pour réf. 70752 et 70753 **a** 42,96 €

70756 Cartouche céramique seule pour réf. 70750 et 70751 42,99 €

70683 Support douchette seul pour bec bain/douche F 1/2" (15 × 21) – M 1/2" (15 × 21) **b** 11,43 €

70280 Rotule pour flexible de douche **c** 23,68 €

70757 Inverseur automatique pour mitigeur bain/douche 15,49 €



FLEXIBLE / ROBINET D'ARRÊT

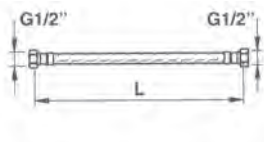
ROBINET ET ACCESSOIRE POUR LA RÉNOVATION

FLEXIBLE D'ALIMENTATION D'EAU

Les flexibles DN 12 sont en inox tressé
Diamètre FF 1/2" (15 x 21).

FLEXIBLE FEMELLE 1/2" / FEMELLE G 1/2"

70603	L = 800 mm	32,60 €
70604	L = 1000 mm	39,92 €
FLEXIBLE PEX MÂLE Ø M 10 x 100 FEMELLE G 3/8"		
60638	L = 410 mm	34,36 €



ROBINET D'ARRÊT DROIT

Les robinets d'arrêt sont livrés avec une manette de couleur noire.

MÂLE / FEMELLE

70400	D = MF 3/8" (12 x 17) - L = 40 mm	7,12 €
70401	D = MF 1/2" (15 x 21) - L = 45 mm	7,12 €
70402	D = MF 3/4" (20 x 27) - L = 50 mm	11,43 €

MÂLE / MÂLE

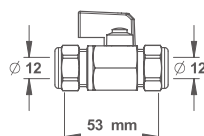
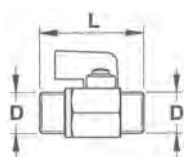
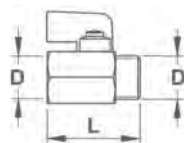
70406	D = MM 1/2" (15 x 21) - L = 53 mm	10,70 €
-------	-----------------------------------	---------

FEMELLE / FEMELLE

70407	D = FF 1/2" (15 x 21) - L = 44 mm	10,70 €
-------	-----------------------------------	---------

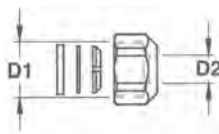
AVEC RACCORD RAPIDE À BAGUE ET JOINT À COMPRESSION

70408	D = MM 1/2" (15 x 21) pour tube cuivre de D = 12 mm a	14,26 €
70409	D = MM 1/2" (15 x 21) pour tube cuivre de D = 14 mm	15,51 €



RACCORD RAPIDE À BAGUE POUR TUBE CUIVRE

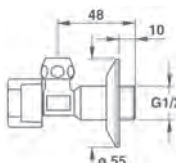
	D1 (mm)	TUBE D2 ttt	
70503	F 1/2" (15 x 21)	12	14,79 €
70504	F 1/2" (15 x 21)	14	14,79 €



VANNE À BILLE ÉQUERRE

Les robinets d'arrêt équerre sont livrés avec une rosace en laiton chromé et un raccord bicoône pour tube cuivre.

70412	Entrée mâle 1/2" et sortie 3/8" Pour tube cuivre de 10 mm avec raccord à compression	8,79 €
-------	--	--------



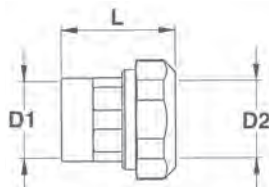
MANCHON DE RÉPARATION

ROBINET ET ACCESSOIRE POUR LA RÉNOVATION

MANCHON DE RÉPARATION SIMPLE

Les manchons de réparation PRESTO® permettent de réparer ou changer les tuyauteries acier dans les endroits difficiles d'accès sans écarter ou tordre les tuyauteries existantes.

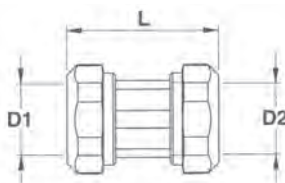
	D1	D2	L (mm)	
70475	F 3/8" (12 × 17)	F 12 × 17	50	25,32 €
70476	F 1/2" (15 × 21)	F 15 × 21	43	26,74 €
70477	F 3/4" (20 × 27)	F 20 × 27	47	31,35 €
70478	F 1" (26 × 34)	F 26 × 34	57	35,30 €
70479	F 1 1/4 (33 × 42)	F 33 × 42	59	51,33 €
70480	F 1 1/2 (40 × 49)	F 40 × 49	62	58,87 €
70481	F 2" (50 × 60)	F 50 × 60	95	111,32 €



MANCHON DE RÉPARATION DOUBLE

Les manchons de réparation PRESTO® permettent de réparer ou changer les tuyauteries acier dans les endroits difficiles d'accès sans écarter ou tordre les tuyauteries existantes.

	D1 - D2	L (mm)	
70482	F 1/2" (15 × 21)	59	37,75 €
70483	F 3/4" (20 × 27)	69	43,49 €
70484	F 1" (26 × 34)	82	50,60 €
70485	F 1 1/4 (33 × 42)	90	76,68 €
70486	F 1 1/2 (40 × 49)	96	90,62 €



SIPHON ET ROBINET

ROBINET ET ACCESSOIRE POUR LA RÉNOVATION

SIPHON DE SOL DE RÉNOVATION SORTIE DROITE ET COUDÉE

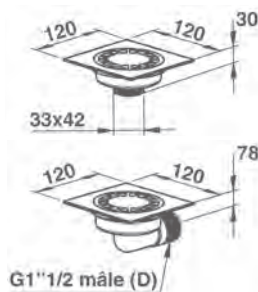
DÉBIT : 20 L/MIN (AVEC 20 mm DE GARDE D'EAU)
SIPHONS DROITS

70505 Grille 100 x 100 mm
Diamètre sortie M 1"1/4 (33 x 42) 40,97 €

70506 Grille 120 x 120 mm
Diamètre sortie M 1"1/4 (33 x 42) 90,51 €

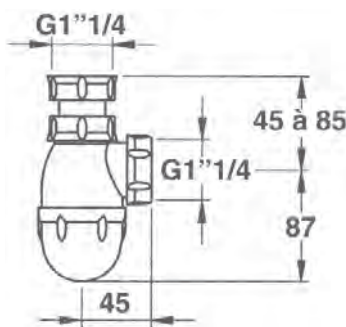
SIPHON COUDÉ

70507 Grille 120 x 120 mm
Diamètre sortie M 1"1/2 (40 x 49) 124,01 €



SIPHON LAVABO

70508 Siphon lavabo – G 1"1/4 (33 x 42)
Sortie 1"1/4 (33 x 42) pour tube de 32 mm – NF 8,24 €



ROBINET DE SERVICE POUR MACHINE À LAVER

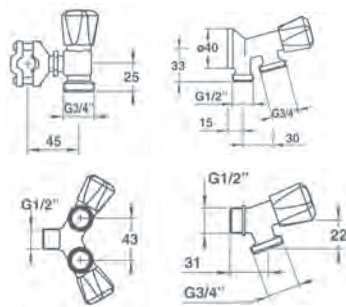
Le robinet autoporforant permet le raccordement direct de l'alimentation d'une machine à laver sur une canalisation en tube cuivre de Ø 10 à 16 mm sans couper l'eau.

70525 Modèle équerre 5,10 €

70526 Modèle applique monobloc équerre 17,00 €

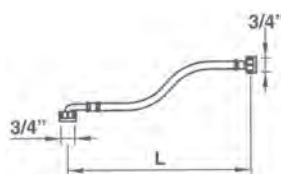
70527 Modèle double équerre 23,57 €

70528 Modèle autoporforant équerre 12,84 €



FLEXIBLE POUR MACHINE À LAVER

70529 Flexible pour alimentation machine à laver
L = 1 500 mm 7,59 €







MAINTENANCE ET GUIDE TECHNIQUE

PIÈCES DÉTACHÉES POUR L'ENTRETIEN ET LA RÉPARATION

GUIDE DE SÉLECTION DES TÊTES	276
TÊTE INTERCHANGEABLE LAVABO	278
TÊTE INTERCHANGEABLE SAVON	281
TÊTE INTERCHANGEABLE DOUCHE	282
TÊTE INTERCHANGEABLE URINOIR, CHASSE	283
MAINTENANCE LAVABO	284
MAINTENANCE LAVABO ÉLECTRONIQUE	294
MAINTENANCE DOUCHE	302
MAINTENANCE DOUCHE ÉLECTRONIQUE	316
MAINTENANCE URINOIR	317
MAINTENANCE URINOIR ÉLECTRONIQUE	318
MAINTENANCE CHASSE	321
MAINTENANCE CHASSE ÉLECTRONIQUE	323
MAINTENANCE LAVE-BASSIN	325
MAINTENANCE PLAQUE ET BÂTI-SUPPORT	326
MAINTENANCE MITIGEURS CENTRALISÉS	327
MAINTENANCE ACCESSOIRES SANITAIRES	328
MAINTENANCE GAMME PRESTO MAESTRO®	329
MAINTENANCE GAMME PRESTO CHEF®	332

MAINTENANCE

LA MALLETTE OUTILLAGE PRESTO	334
------------------------------	-----

GUIDE TECHNIQUE D'INSTALLATION SANITAIRE

336

DIAGRAMME DE DÉBIT

341

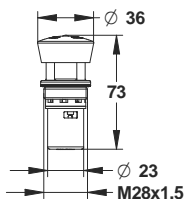
ZONE DE MOUILLAGE

344



GUIDE DE SÉLECTION DES TÊTES

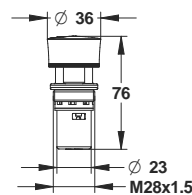
TÊTE 600



**GAMMES
CONCERNÉES**
504, 520, 530,
600, 605, 612,
P12, P12A, P56,
3000 + version S®

P 278

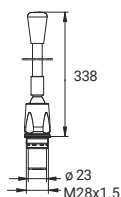

TÊTE NEO®



**GAMMES
CONCERNÉES**
NEO, NEO Inox
+ version S®,
PRESTO 12 NEO

P 278

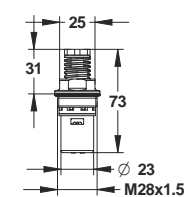
TÊTE 712



**GAMMES
CONCERNÉES**
712 + version S®

P 279

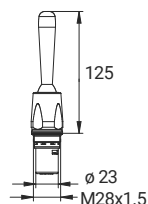
TÊTE 712 (SANS MANETTE)



**GAMMES
CONCERNÉES**
NEO DUO, 712
+ version S®

P 279

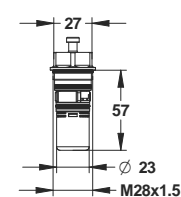
TÊTE 700



**GAMMES
CONCERNÉES**
7000, 704, 705

P 279

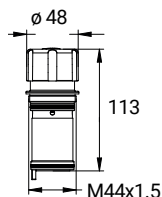
TÊTE 2000



**GAMMES
CONCERNÉES**
2000, 2010, 2020,
P500S, P500SB
et P120B

P 279

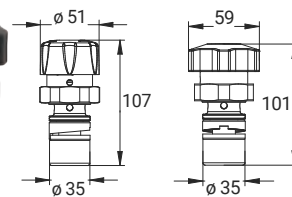
TÊTE 4000 S®



**GAMMES
CONCERNÉES**
4000 S®

P 280

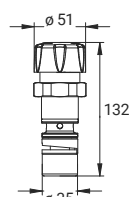
TÊTE ALPA® / 3500



**GAMMES
CONCERNÉES**
ALPA® et 3500

P 280, 282

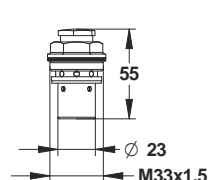
TÊTE ALPA® ALLONGÉ



**GAMMES
CONCERNÉES**
ALPA® et
3500 allongé

P 282

TÊTE 509



**GAMMES
CONCERNÉES**
509

P 280

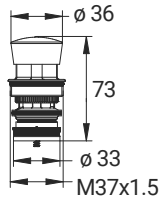


**MESUREZ VOTRE PIÈCE
ET RETROUVEZ D'UN COUP D'OEIL
SA DÉSIGNATION ET LES GAMMES
DE PRODUITS CONCERNÉES !**

TÊTE P 50



P 282

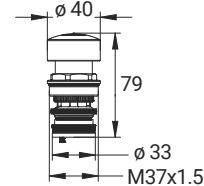


**GAMMES
CONCERNÉES**
P 50 + P 60

TÊTE P 50 PRESTOTEM®



P 282

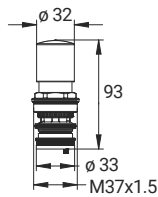


**GAMMES
CONCERNÉES**
P 50
PRESTOTEM®

TÊTE P 50 B (AVANT 86 / APRÈS 86)



P 282

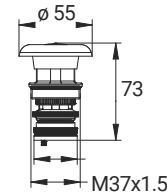


**GAMMES
CONCERNÉES**
P 50 B, P 60 B
(Avant / Après 86)

TÊTE P 50 H



P 282

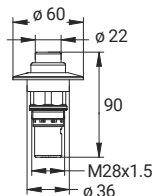


**GAMMES
CONCERNÉES**
P 50 H

TÊTE S4



P 282

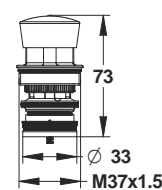


**GAMMES
CONCERNÉES**
S4

TÊTE HYDROPOOL



P 282

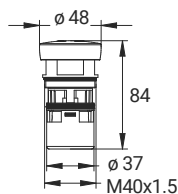


**GAMMES
CONCERNÉES**
Hydropool

TÊTE ÉCLAIR XL



P 283

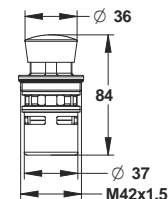


**GAMMES
CONCERNÉES**
PRESTO Éclair XL

TÊTE ÉCLAIR



P 283



**GAMMES
CONCERNÉES**
PRESTO Éclair

**TÉLÉCHARGEZ L'APPLI GRATUITE
D'AIDE À LA SÉLECTION DE TÊTES.**

Identifiez et sélectionnez rapidement les têtes
et cartouches des robinets temporisés PRESTO.

Plus d'informations page 12



GET IT ON
Google Play



Download on the
App Store

TÊTE INTERCHANGEABLE LAVABO



PIÈCES DÉTACHÉES POUR L'ENTRETIEN ET LA RÉPARATION

Réf	Gamme(s) associée(s)	Désignation	Prix
01028	PRESTO 504 - 600 - 605 - 612	Tête eau froide - Temporisation 10 à 20 s	41,08 €
01029	PRESTO 504 - 600 - 605 - 612 - 3000	Tête eau chaude - Temporisation 10 à 20 s	41,08 €
01111	PRESTO 504 - 600 - 605 - 612	Tête eau froide - Temporisation 5 à 10 s - PRESTOGREEN	41,08 €
01124	PRESTO 504 - 600 - 605 - 612 - 3000	Tête eau chaude - Temporisation 5 à 10 s - PRESTOGREEN	41,08 €
01030	PRESTO 504 S® - 512 S® TC - 600 S® - 605 S®	Tête eau froide - S® antiblocage - Temporisation 10 à 20 s	57,24 €
01031	PRESTO 504 S® - 512 S® TC - 600 S® - 605 S® - 3000 S®	Tête eau chaude - S® antiblocage - Temporisation 10 à 20 s	57,24 €
01140	PRESTO 504 S® - 512 S® TC - 600 S® - 605 S®	Tête eau froide - Temporisation 5 à 10 s - S® antiblocage - PRESTOGREEN	57,24 €
01218	PRESTO 512 S® TC	Tête - Temporisation 10 à 20 s - S® antiblocage pour 31100	57,24 €
01027	PRESTO 507	Tête eau non potable - Temporisation 4 à 8 s	41,08 €
01275	PRESTO NEO®	Tête eau froide - temporisation 10 à 20 s	38,17 €
01276	PRESTO NEO®	Tête eau froide - temporisation 5 à 10 s - PRESTOGREEN	38,17 €
01277	PRESTO NEO®	Tête eau chaude - temporisation 10 à 20 s	38,17 €
01278	PRESTO NEO®	Tête eau chaude - temporisation 5 à 10 s - PRESTOGREEN	38,17 €
01279	PRESTO NEO® S®	Tête eau froide - temporisation 10 à 20 s - S® antiblocage	53,18 €
01280	PRESTO NEO® S®	Tête eau froide - temporisation 5 à 10 s - S® antiblocage - PRESTOGREEN	53,18 €
01281	PRESTO NEO® S®	Tête eau chaude - temporisation 10 à 20 s - S® antiblocage	53,18 €
01282	PRESTO NEO® S®	Tête eau chaude - temporisation 5 à 10 s - S® antiblocage - PRESTOGREEN	53,18 €
01285	PRESTO NEO® INOX	Tête eau froide - temporisation 5 à 10 s - PRESTOGREEN	49,91 €
01286	PRESTO NEO® INOX	Tête eau chaude - temporisation 5 à 10 s - PRESTOGREEN	49,91 €
01287	PRESTO NEO® INOX S®	Tête eau froide - temporisation 5 à 10 s - S® antiblocage - PRESTOGREEN	66,08 €
01288	PRESTO NEO® INOX S®	Tête eau chaude - temporisation 5 à 10 s - S® antiblocage - PRESTOGREEN	66,08 €



P3000 / 3000 S® - P504 / 504 S®
P600 / 600 S® - P605 / 605 S® - P612



P512 S® TC



NEO / NEO S®



NEO INOX / NEO INOX S®



01029



01218



01277



01287

TÊTE INTERCHANGEABLE LAVABO



PIÈCES DÉTACHÉES POUR L'ENTRETIEN ET LA RÉPARATION

Réf	Gamme(s) associée(s)	Désignation	Prix
01039	PRESTO 704 – 705	Tête eau froide ou chaude - 10 à 20 s	80,82 €
01038	PRESTO 7000	Tête eau chaude - 10 à 20 s	80,82 €
01037	PRESTO 712	Tête eau froide ou chaude 10 à 20 s - Manette 265mm	80,82 €
01041	PRESTO 712 S®	Tête eau froide ou chaude 10 à 20 s - Manette 265mm - S® antiblocage	89,05 €
01159	PRESTO 712	Tête eau froide ou chaude 10 à 20 s - Sans manette	32,22 €
01237	PRESTO NEO® DUO	Tête 10 à 20 s	30,82 €
01238	PRESTO NEO® DUO S®	Tête 10 à 20 s - S® antiblocage	48,38 €
01035	PRESTOMAT 2000 – 2010 – PRESTOMIX 2020	Tête eau froide/chaude - 10 à 20 s	48,02 €
01036	PRESTOMAT 2000 S® – 2010 S® – PRESTOMIX 2020 S®	Tête eau froide/chaude - 10 à 20 s - S® antiblocage	58,83 €



PRESTO
704 – 705 – 7000



PRESTO 712



NEO® DUO – NEO® DUO S®



PRESTOMAT 2000 – 2000 S®
– 2010 – 2010 S® –
PRESTOMIX 2020 – 2020 S®



01039



01037



01237



01035

TÊTE INTERCHANGEABLE LAVABO



PIÈCES DÉTACHÉES POUR L'ENTRETIEN ET LA RÉPARATION

Réf	Gamme(s) associée(s)	Désignation	Prix
01023	PRESTO 4000 S®	Tête eau froide et chaude - 10 à 20 s - Bouton noir	165,19 €
01024	PRESTO 4000 S®	Tête eau froide et chaude - 10 à 20 s - Bouton chromé	187,21 €
01042	PRESTO 4000 S®	Tête eau froide et chaude - 8 à 12 s - Bouton noir - PRESTOGREEN	165,18 €
01044	PRESTO 4000 S®	Tête eau froide et chaude - 8 à 12 s - Bouton chromé - PRESTOGREEN	187,20 €
01019	PRESTO 3500	Tête eau froide et chaude - 10 à 20 s - Bouton chromé	204,96 €
01021	PRESTO 3500	Tête eau froide et chaude - 10 à 20 s - Bouton noir	156,55 €
01214	PRESTO 3500	Tête eau froide et chaude - 10 à 20 s - Bouton noir - Pour montage panneau	124,07 €
01034	PRESTO SOL 509	Tête pour commande au pied - 1 à 3 s	38,80 €
01025	PRESTO 520 - 530 (AVANT 2013)	Tête eau froide - 3 à 5 s	38,17 €
01026	PRESTO 520 - 530 (AVANT 2013)	Tête eau chaude - 3 à 5 s	38,17 €
01227	PRESTO 520 - 530 (APRÈS 2013)	Tête eau froide ou chaude - 4 à 7 s	31,75 €



PRESTO 4000S®



PRESTO 3500



PRESTO SOL 509



PRESTO 520 530
(AVANT 2013)



PRESTO 520 530
(APRÈS 2013)



01024



01023



01019



01021



01214



01034



01025



01227

TÊTE INTERCHANGEABLE DISTRIBUTEUR SAVON



PIÈCES DÉTACHÉES POUR L'ENTRETIEN ET LA RÉPARATION

Réf	Gamme(s) associée(s)	Désignation	Prix
01032	PRESTO 904 S® - 905 S®	Tête pour savon - à poussoir	50,65 €
01033	PRESTO 914 - 915	Tête pour savon - avec manette	96,56 €
01151	PRESTO 914 - 915	Tête pour savon - sans manette	54,59 €



PRESTO 904 S® / 905 S®



PRESTO 914 / 915



01032



01033

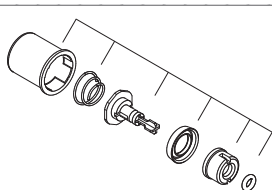


01151

PRODUIT COMPLÉMENTAIRE

POUR PRESTO 904 S® - 905 S® - 914 - 915

90859 Sachet 5 clapets savon complet 23,48 €



TÊTE INTERCHANGEABLE DOUCHE



PIÈCES DÉTACHÉES POUR L'ENTRETIEN ET LA RÉPARATION

Réf	Gamme(s) associée(s)	Désignation	Prix
01010	PRESTO 50	Tête chromée PRESTO 50 /50 TC - 20 à 35 s	53,31 €
01014	PRESTO 50	Tête PRESTO 50 H avec disque - 20 à 35 s	79,57 €
01053	PRESTO 50 HYDROPOOL PRESTO CC - PRESTO CP	Tête PRESTO 50 encastré - 20 à 35 s	61,07 €
01221	PRESTO 50	Tête PRESTO 50 pour panneau PRESTOTEM® - 20 à 35 s	63,32 €
01011	PRESTO 50 (MODÈLE JUSQU'À FIN 1985)	Tête PRESTO 50 B - 20 à 35 s	56,87 €
01012	PRESTO 50 (MODÈLE À PARTIR DU DÉBUT 1986)	Tête PRESTO 50 B - 20 à 35 s	56,87 €
01184	PRESTO DL 350 S®	Tête PRESTO DL 350 S® - Cartouche	38,09 €
01185	PRESTO 500 S® - 500 S® B - 500 S® PAP	Tête PRESTO 500 S® / 500 S® B / 500 S® PAP	39,55 €
90129	PRESTO S4	Tête PRESTO S4 - Cartouche complète avec rosace	114,87 €
01017	ALPA	Tête pour ALPA - Bouton chromé	204,96 €
01022	ALPA	Tête pour ALPA allongé - Bouton chromé - Pour panneau ou cloison	211,26 €
01220	ALPA	Tête pour panneau PRESTOTEM® (avec écrou de serrage) - Bouton chromé	189,43 €
01015	ALPA	Tête pour ALPA - Bouton noir	156,55 €
01020	ALPA	Tête pour ALPA allongé - Bouton noir	205,73 €
01235	ALPA	Tête pour ALPA allongé encastré - 20/35s - Bouton chromé pour 35190	203,62 €
01257	ALPA	Tête pour ALPA TC - 20 à 35 s - Sans bouton	158,57 €
01101	ALPA	Tête pour ALPA TC - 20 à 35 s - Bouton noir	153,08 €
01230	ALPA S®	Tête pour ALPA S® court - 20 à 35 s - Bouton chromé	204,96 €
01231	ALPA S®	Tête pour ALPA S® sur panneau Prestotem - 20 à 35 s - Bouton chromé	205,73 €
01232	ALPA S®	Tête pour ALPA S® allongé encastré - 20 à 35 s - Bouton chromé	221,63 €
01233	ALPA S®	Tête pour ALPA S® allongé pour paroi ou cloison - 20 à 35 s - Bouton chromé	253,19 €
01234	ALPA S®	Tête pour ALPA S® traversée de cloison - 20 à 35 s - Bouton chromé	247,47 €

01010



01014



POUR PRESTO 50

01011



01184

POUR PRESTO DL 350 S® - 500 S®
500 S® B - 500 S® PAP

01185



01053

POUR HYDROPOOL PRESTO CC
PRESTO CP - PRESTO S4

01022



01230



01017



01015



01257



POUR GAMME ALPA

TÊTE INTERCHANGEABLE URINOIR, CHASSE



PIÈCES DÉTACHÉES POUR L'ENTRETIEN ET LA RÉPARATION

Réf	Gamme(s) associée(s)	Désignation	Prix
01027	PRESTO 12 - 12 A - 12 TC	Tête pour PRESTO 12 / 12 A / 12 TC ancien modèle	41,08 €
01245	PRESTO 12 NEO	Tête pour PRESTO 12 NEO	41,08 €
01190	PRESTO 120 B	Tête pour PRESTO 120 B	31,47 €
01227	PRESTO 12 TC	Tête pour PRESTO 12 TC nouveau modèle	31,75 €
01009	PRESTO 60 - 60 TC	Tête chromée pour PRESTO 60 / 60 TC	53,31 €
01008	PRESTO 60 B (MODÈLE JUSQU'À FIN 1985)	Tête pour PRESTO 60 B	55,98 €
01013	PRESTO 60 B (MODÈLE À PARTIR DU DÉBUT 1986)	Tête pour PRESTO 60 B	56,87 €
01005	PRESTO ÉCLAIR	Tête pour PRESTO ÉCLAIR TC	60,91 €
01007	PRESTO ÉCLAIR	Tête chromée pour PRESTO ÉCLAIR AS	66,16 €
01144	PRESTO ÉCLAIR	Tête pour PRESTO ÉCLAIR H	58,06 €
01006	PRESTO ÉCLAIR XL	Tête pour PRESTO ÉCLAIR H avec disque	124,90 €
01250	PRESTO ÉCLAIR XL	Tête pour PRESTO ÉCLAIR XL	38,92 €
01253	PRESTO ÉCLAIR XL	Tête Éclair XL TC nouveau modèle	65,91 €
01251	PRESTO ÉCLAIR XL	Tête pour PRESTO ÉCLAIR XL TC	66,16 €
01270	PRESTO 1000 XL	Cartouche pour PRESTO 1000 XL 6L	21,94 €
01270SB	PRESTO 1000 XL	Cartouche pour PRESTO 1000 XL 6L sans bride	21,94 €
01272	PRESTO 7000 XL	Cartouche pour PRESTO 7100 XL N / 7200 XL N / 7300 XL N 6L	21,09 €
01272SB	PRESTO 7000 XL	Cartouche pour PRESTO 7100 XL N / 7200 XL N / 7300 XL N 6L sans bride	21,09 €
01273	PRESTO 1000 XL - PRESTO 7000 XL	Cartouche pour PRESTO 1000 XL 4L Cartouche pour PRESTO 7100 XL N / 7200 XL N / 7300 XL N 4L	21,09 €
01273SB	PRESTO 1000 XL - PRESTO 7000 XL	Cartouche pour PRESTO 1000 XL 4L sans bride Cartouche pour PRESTO 7100 XL N / 7200 XL N / 7300 XL N 4L sans bride	21,09 €

01227



01027



01190



01245



01009



01008



01005



01250



01007



01270



POUR PRESTO ÉCLAIR DV



MAINTENANCE LAVABO

PIÈCES DÉTACHÉES POUR L'ENTRETIEN ET LA RÉPARATION

Réf	Désignation	Prix
POUR PRESTO 504 – 507 – 512 – 600 – 605 – 612 – 3000		
01027	Sachet de 1 tête complète pour PRESTO 507 (temporisation 4 à 8 s)	41,08 €
01028	Sachet de 1 tête complète froide (temporisation 10 à 20 s)	41,08 €
01029	Sachet de 1 tête complète chaude (temporisation 10 à 20 s)	41,08 €
01111	PRESTOGREEN Tête eau froide – Temporisation 5 à 10 s	41,08 €
01124	PRESTOGREEN Tête eau chaude – Temporisation 5 à 10 s	41,08 €
01140	PRESTOGREEN Tête eau froide – Temporisation 5 à 10 s Version antiblocage S®	57,24 €
29860	Sachet de 1 robinet d'arrêt G 3/8"	9,38 €
29840	Sachet de 1 robinet d'arrêt G 1/2" avec clapet antiretour	21,64 €
70350	Sachet de 8 aérateurs antitartre F 22 x 100	19,08 €
90155	Sachet de 1 manette complète pour 3000 / 3000 S® et 7000 Modèle jusqu'au 31/12/2003	33,08 €
90200	Sachet de 20 joints toriques de bouchon	7,13 €
90202	Sachet de 5 pistons bleus 15 sec complets + 5 joints toriques de bouchon + 5 cylindres + 5 contre-pièces + 5 joints à lèvres	34,17 €
90212	Sachet de 5 pistons bleus 7 sec complets + 5 joints toriques de bouchon + 5 cylindres + 5 contre-pièces + 5 joints à lèvres	34,17 €
90203	Sachet de 5 pistons rouges 15 sec complets + 5 joints toriques de bouchon + 5 cylindres + 5 contre-pièces + 5 joints à lèvres	34,17 €
90213	Sachet de 5 pistons rouges 7 sec complets + 5 joints toriques de bouchon + 5 cylindres + 5 contre-pièces + 5 joints à lèvres	34,17 €
90207	Sachet de 20 fils frein	13,89 €
90208	Sachet de 20 brise-jet Modèle après 01/2005	6,74 €
90214	Sachet écrou G 1/2"	8,45 €
90234	Sachet de 20 bouchons de protection hivernage	6,24 €
90319	Sachet de 20 joints filtre G 1/2"	15,94 €
90405	Sachet écrou 1/2", joint et rondelle	2,10 €
90547	Sachet de 20 joints filtre G 3/8"	8,54 €
90618	Sachet de 2 écrous + 2 joints plats	7,50 €
90646	Sachet de 1 manette de mitigeur complète et vis de fixation (relookée)	33,08 €
90647	Sachet de 5 brise-jet. Modèle après 01/2005	3,53 €
90648	Sachet de 5 joints toriques pour manette	3,53 €
90659	Clapets anti-retour pour flexibles G3/8" (x2)	7,03 €
90830	Sachet de 2 flexibles G 3/8" avec clapet antiretour	15,62 €
90835	Sachet de 10 ressorts de bouton	4,71 €
90841	Sachet de 10 joints à lèvres	7,26 €
91022	Sachet de 5 ressorts + 5 rondelles nitrile à partir de Juillet 2016	8,22 €

UNIQUEMENT POUR PRESTO 507 – 612

30916	BEC TOURNANT PAR-DESSOUS Bec avec aérateur – Écrou raccord G 1/2"	30,77 €
90206	Sachet de 5 pistons verts complets + 5 joints toriques de bouchon + 5 cylindres + 5 contre-pièces + 5 joints à lèvres	34,17 €

PRESTO 504 / 504 S® – 507



PRESTO 512 / 512 S® TC



PRESTO 600 / 600 S®



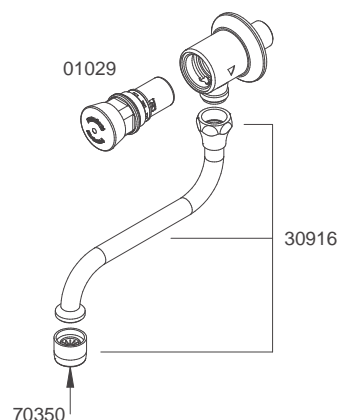
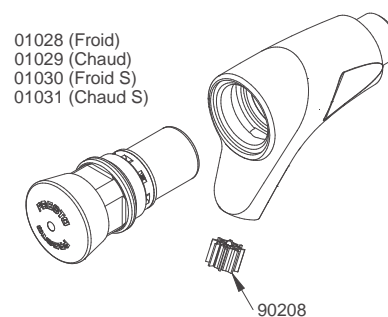
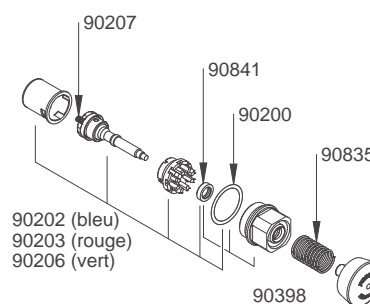
PRESTO 605 / 605 S®



PRESTO 612



PRESTO 3000 / 3000 S®

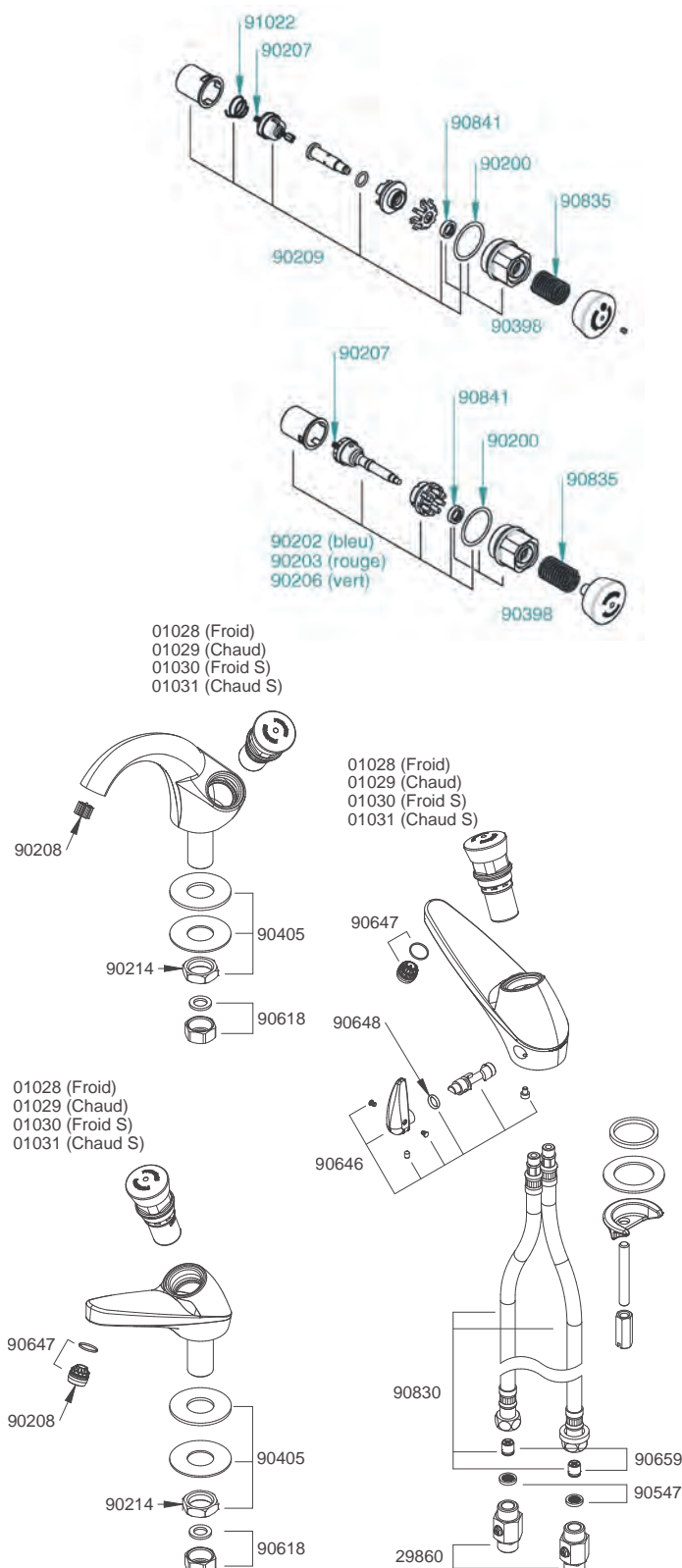




MAINTENANCE LAVABO

PIÈCES DÉTACHÉES POUR L'ENTRETIEN ET LA RÉPARATION

Réf	Désignation	Prix
POUR PRESTO 504 S® - 512 S® TC - 600 S® - 605 S® - 3000 S®		
01030	Sachet de 1 tête eau froide Version antiblocage S®	57,24 €
01031	Sachet de 1 tête eau chaude Version antiblocage S®	57,24 €
01218	Tête pour PRESTO 512 S® TC 31100	57,24 €
29860	Sachet de 1 robinet d'arrêt G 3/8"	9,38 €
90155	Sachet de 1 manette complète pour 3000 / 3000 S® et 7000 Modèle jusqu'au 31/12/2003	33,08 €
90200	Sachet de 20 joints toriques de bouchon	7,13 €
90207	Sachet de 20 fils frein	13,89 €
90208	Sachet de 20 brise-jet Modèle après 01/2005	6,74 €
90209	Sachet de 5 pistons S en 15s + 5 clapets montés + 5 ressorts + 5 joints toriques de bouchon + 5 cylindres + 5 rondelles + 10 joints toriques de tige + 5 contre- pièces + entretoises de sécurité	45,15 €
90234	Sachet de 20 bouchons de protection pour période hivernale	6,24 €
90718	Sachet de 5 pistons S en 7s + 5 rondelles + 5 circlips + 5 caches + joints toriques pour manette 3000 / 3000 S® et 7000 Modèle jusqu'au 31/12/2003	42,31 €
90398	Sachet de 1 bouchon + joint torique	16,29 €
90405	Sachet écrou 1/2", joint et rondelle	2,10 €
90547	Sachet de 20 joints filtre G 3/8"	8,54 €
90646	Sachet de 1 manette de mitigeur complète (relookée)	33,08 €
90647	Sachet de 5 brise-jet Modèle après 01/2005	3,53 €
90648	Sachet de 5 joints toriques pour manette	3,53 €
90659	Clapets anti-retour pour flexibles G3/8" (x2)	7,03 €
90830	Sachet de 2 flexibles G 3/8" avec clapet antiretour	15,62 €
90835	Sachet de 10 ressorts de bouton	4,71 €
90841	Sachet de 10 joints à lèvres	7,26 €
90847	Sachet de 5 ressorts + 5 rondelles et 5 ressorts pour manette réf. 90872	12,42 €
91022	Sachet de 5 ressorts + 5 rondelles nitrile	8,22 €





MAINTENANCE LAVABO

PIÈCES DÉTACHÉES POUR L'ENTRETIEN ET LA RÉPARATION

Réf	Désignation	Prix
-----	-------------	------

POUR PRESTO 704 – 705

90847	Sachet de 5 ressorts + 5 rondelles et 5 ressorts pour manette 90872	12,42 €
-------	---	---------

POUR PRESTO 704 – 705 – 712 / 712 S® – 7000

01038	Sachet de 1 tête interchangeable pour mitigeur PRESTO 7000	80,82 €
01039	Sachet de 1 tête interchangeable pour PRESTO 704 – Longueur 72 mm	80,82 €
29860	Sachet de 1 robinet d'arrêt G 3/8"	9,38 €
90200	Sachet de 20 joints toriques de bouchon	7,13 €
90202	Sachet de 5 pistons bleus complets + 5 joints toriques de bouchon + 5 cylindres + 5 contre-pièces + 5 joints à lèvres	34,17 €
90203	Sachet de 5 pistons rouges complets + 5 joints toriques de bouchon + 5 cylindres + 5 contre-pièces + 5 joints à lèvres	34,17 €
90207	Sachet de 20 fils frein	13,89 €
90208	Sachet de 20 brise-jet + joints toriques Modèle après 01/2005	6,74 €
90214	Sachet de 10 écrous laiton G 1/2" (15 x 21)	8,45 €
90234	Sachet de 20 bouchons de protection hivernage	6,24 €
90405	Sachet écrou 1/2", joint et rondelle	2,10 €
90547	Sachet de 20 joints filtre G 3/8"	8,54 €
90618	Sachet de 2 écrous + 2 joints plats	7,50 €
90646	Sachet de 1 manette complète et vis de fixation – Modèle à partir du 01/01/2004	33,08 €
90647	Sachet de 5 brise-jet Modèle à partir du 01/01/2004	3,53 €
90648	Sachet de 5 joints toriques pour manette	3,53 €
90659	Clapets anti-retour pour flexibles G3/8" (x2)	7,03 €
90782	Sachet de 10 bagues porte-manette pour 7000 – 705 – 704	5,78 €
90783	Sachet de 10 bagues antidémontage bouchon pour 7000 – 705 – 704	5,78 €
90830	Sachet de 2 flexibles G 3/8" avec clapet anti-retour Modèle à partir du 01/01/2004	15,62 €
90835	Sachet de 10 ressorts de bouton	4,71 €
90841	Sachet de 10 joints à lèvres	7,26 €
90872	Sachet de 1 manette seule – Longueur 72 mm	32,43 €
90875	Sachet de 25 joints plats G 1/2"	7,11 €

POUR PRESTO 712

01037	Sachet de 1 tête interchangeable pour PRESTO 712 – Manette 340 mm	80,82 €
01041	Sachet de 1 tête interchangeable pour PRESTO 712 S® – Manette 340 mm	89,05 €
01159	Sachet de 1 tête interchangeable pour PRESTO 712 – Sans manette	32,22 €
90218	Sachet de 5 ressorts + 5 rondelles nitrile pour PRESTO 712 S®	12,27 €
90292	Sachet de 1 manette longueur 340 mm + rotule + porte-manette	32,43 €
90293	Sachet de 1 manette longueur 440 mm + rotule + porte-manette	38,64 €
90294	Sachet de 1 manette longueur 510 mm + rotule + porte-manette	41,97 €
90846	Sachet de 5 ressorts et rondelles nitrile	12,38 €

Pour PRESTO 704



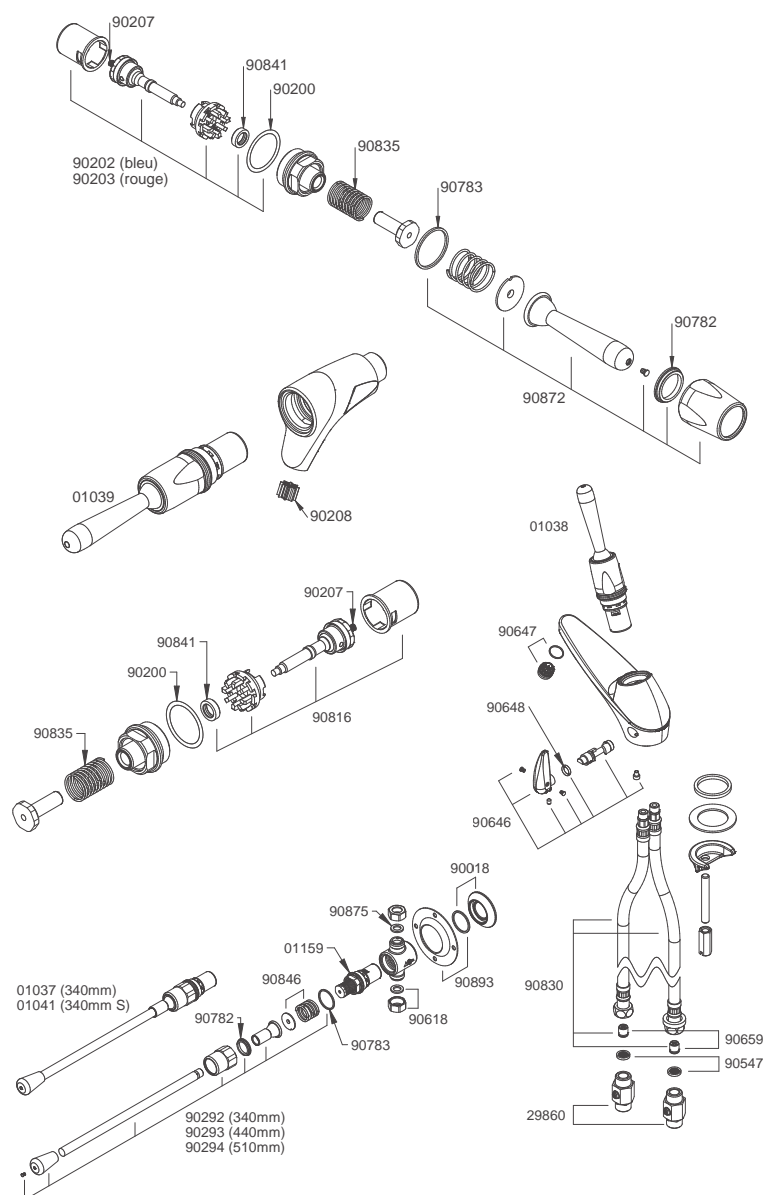
Pour PRESTO 705



Pour PRESTO 712



Pour PRESTO 7000





MAINTENANCE LAVABO

PIÈCES DÉTACHÉES POUR L'ENTRETIEN ET LA RÉPARATION

Réf	Désignation	Prix
-----	-------------	------

POUR PRESTO 3000 / 3000 S® - 7000 (POUR MANETTE)

MODÈLE JUSQU'AU 31/12/2003

90155	Manette complète	33,08 €
90646	Manette PRESTO 3000 complète et vis de fixation	33,08 €
90648	Sachet joints toriques manette PRESTO 3000	3,53 €

MODÈLE À PARTIR DU 01/01/2004

29840	Robinet d'arrêt G 1/2" avec clapet antiretour	21,64 €
29860	Robinet d'arrêt G 3/8"	9,38 €
90319	Sachet de 20 joints filtre G 1/2"	15,94 €
90547	Sachet de 20 joints filtre G 3/8"	8,54 €
90646	Manette PRESTO 3000 complète et vis de fixation	33,08 €
90830	2 Flexibles G3/8	15,62 €

Modèle jusqu'à fin 2003
PRESTO 3000 / 3000 S®



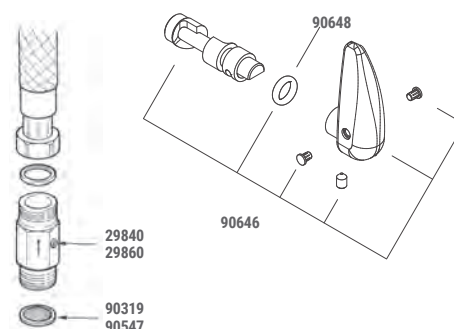
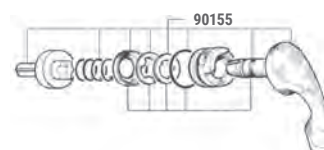
Modèle jusqu'à fin 2003
PRESTO 7000



Modèle début 2004
PRESTO 3000 / 3000 S®



Modèle début 2004
PRESTO 7000



POUR PRESTO 904 S® - 905 S® - 914 - 915

01032	Tête pour PRESTO 904 S® - 905 S®	50,65 €
01033	Tête pour PRESTO 914 - 915 avec manette	96,56 €
90859	Sachet de 5 clapets savon	23,48 €

PRESTO 904 S®



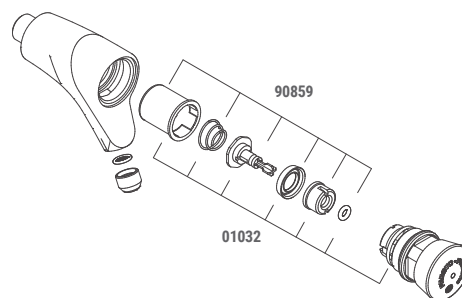
PRESTO 905 S®



PRESTO 914



PRESTO 915



POUR PRESTO SANTÉ®

60069	Cartouche thermostatique pour mitigeur réf. 60251, 60252, 60257 et 60258	107,17 €
60074	Cartouche pour mitigeur réf. 60050 et 60081	24,09 €
70756	Cartouche céramique pour réf 70750 et 70751	42,99 €
60638	Flexibles PEX Ø 10 x 100 longueur 410 mm	34,36 €
70010	Cartouche débit pour mitigeur réf. 60257 et 60258	20,71 €

MITIGEUR
réf. 60050



MITIGEUR
réf. 60051



MITIGEUR
réf. 60056



MITIGEUR
réf. 60251



MITIGEUR
réf. 60055



MITIGEUR
réf. 60053





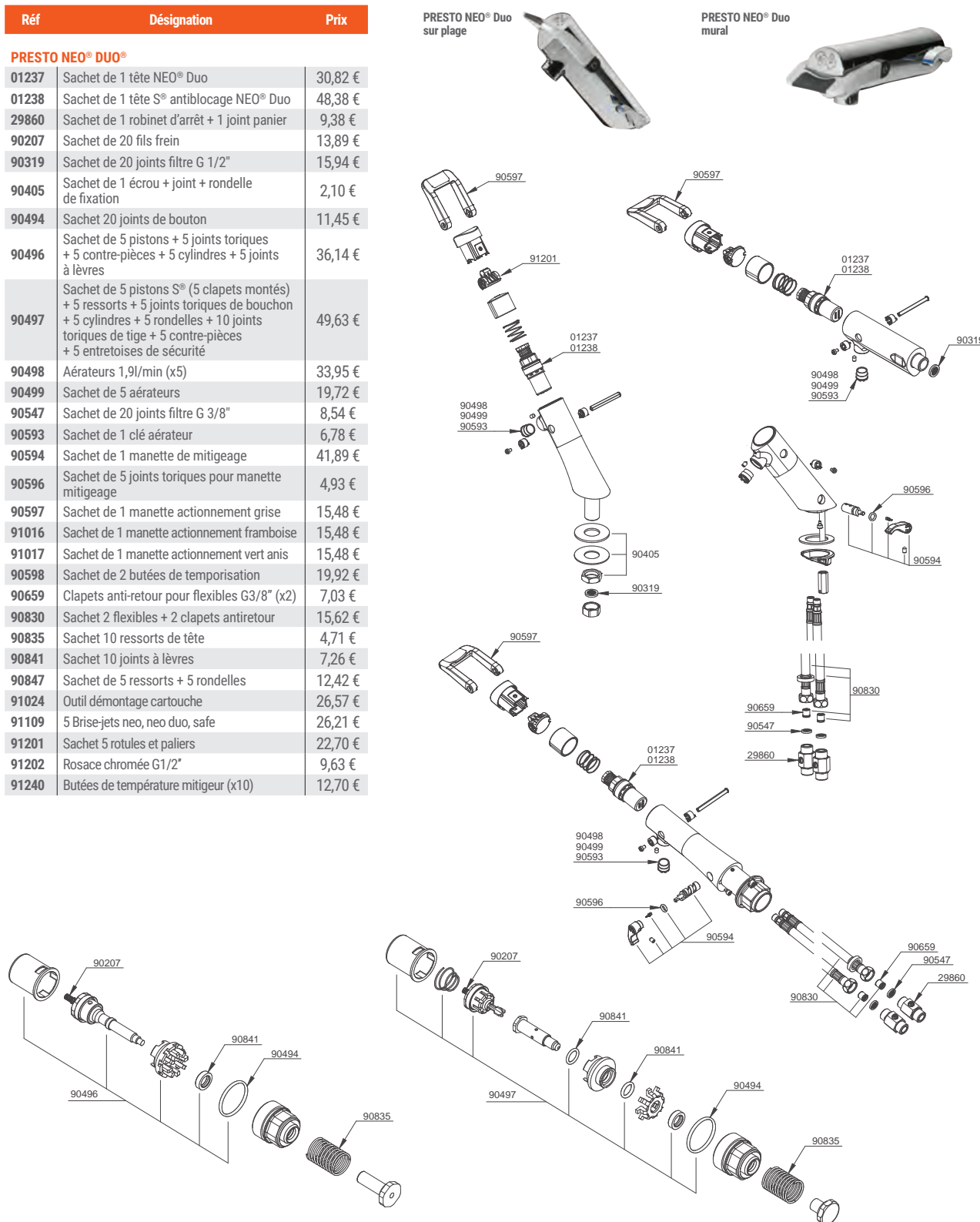
MAINTENANCE LAVABO

PIÈCES DÉTACHÉES POUR L'ENTRETIEN ET LA RÉPARATION

Réf	Désignation	Prix
PRESTO NEO® DUO®		
01237	Sachet de 1 tête NEO® Duo	30,82 €
01238	Sachet de 1 tête S® antiblocage NEO® Duo	48,38 €
29860	Sachet de 1 robinet d'arrêt + 1 joint panier	9,38 €
90207	Sachet de 20 fils frein	13,89 €
90319	Sachet de 20 joints filtre G 1/2"	15,94 €
90405	Sachet de 1 écrou + joint + rondelle de fixation	2,10 €
90494	Sachet 20 joints de bouton	11,45 €
90496	Sachet de 5 pistons + 5 joints toriques + 5 contre-pièces + 5 cylindres + 5 joints à lèvres	36,14 €
90497	Sachet de 5 pistons S® (5 clapets montés) + 5 ressorts + 5 joints toriques de bouchon + 5 cylindres + 5 rondelles + 10 joints toriques de tige + 5 contre-pièces + 5 entretoises de sécurité	49,63 €
90498	Aérateurs 1,9l/min (x5)	33,95 €
90499	Sachet de 5 aérateurs	19,72 €
90547	Sachet de 20 joints filtre G 3/8"	8,54 €
90593	Sachet de 1 clé aérateur	6,78 €
90594	Sachet de 1 manette de mitigeage	41,89 €
90596	Sachet de 5 joints toriques pour manette mitigeage	4,93 €
90597	Sachet de 1 manette actionnement grise	15,48 €
91016	Sachet de 1 manette actionnement framboise	15,48 €
91017	Sachet de 1 manette actionnement vert anis	15,48 €
90598	Sachet de 2 butées de temporisation	19,92 €
90659	Clapets anti-retour pour flexibles G3/8" (x2)	7,03 €
90830	Sachet 2 flexibles + 2 clapets antiretour	15,62 €
90835	Sachet 10 ressorts de tête	4,71 €
90841	Sachet 10 joints à lèvres	7,26 €
90847	Sachet de 5 ressorts + 5 rondelles	12,42 €
91024	Outil démontage cartouche	26,57 €
91109	5 Brise-jets neo, neo duo, safe	26,21 €
91201	Sachet 5 rotules et paliers	22,70 €
91202	Rosace chromée G1/2"	9,63 €
91240	Butées de température mitigeur (x10)	12,70 €

PRESTO NEO® Duo sur plaque

PRESTO NEO® Duo mural





MAINTENANCE LAVABO

PIÈCES DÉTACHÉES POUR L'ENTRETIEN ET LA RÉPARATION

Réf	Désignation	Prix
PRESTO NEO®		
01275	Tête eau froide – temporisation 10 à 20 s	38,17 €
01276	Tête eau froide – temporisation 5 à 10 s	38,17 €
01277	Tête eau chaude – temporisation 10 à 20 s	38,17 €
01278	Tête eau chaude – temporisation 5 à 10 s	38,17 €
01279	Tête eau froide – temporisation 10 à 20 s S® antiblocage	53,18 €
01280	Tête eau froide – temporisation 5 à 10 s S® antiblocage	53,18 €
01281	Tête eau chaude – temporisation 10 à 20 s S® antiblocage	53,18 €
01282	Tête eau chaude – temporisation 5 à 10 s S® antiblocage	53,18 €
01285	Tête eau froide – temporisation 5 à 10 s – INOX	49,91 €
01286	Tête eau chaude – temporisation 5 à 10 s – INOX	49,91 €
01287	Tête eau froide – temporisation 5 à 10 s S® antiblocage – INOX	66,08 €
01288	Tête eau chaude – temporisation 5 à 10 s S® antiblocage – INOX	66,08 €
29860	Sachet de 1 robinet d'arrêt + 1 joint panier	9,38 €
90200	Sachet de 20 joints toriques de bouchon	7,13 €
90202	Sachet de 5 pistons complets + 5 joints toriques + 5 cylindres + 5 contre-pièces + 5 joints à lèvres	34,17 €
90207	Sachet de 20 fils frein	13,89 €
90209	Sachet de 5 clapets montés + 5 ressorts + 5 joints toriques de bouchon + 5 cylindres + 5 rondelles + 10 joints toriques de tige + 5 contre-pièces + entretoises de sécurité	45,15 €
90214	Sachet écrou G1/2"	8,45 €
90398	Sachet de 1 bouchon + joint torique	16,29 €
90405	Sachet écrou G1/2", joint et rondelle	2,10 €
90498	Aérateurs 1,9l/min (x5)	33,95 €
90499	Sachet de 5 aérateurs 3l/min	19,72 €
90547	Sachet de 20 joints filtre G 3/8"	8,54 €
90593	Sachet de 1 clé aérateur	6,78 €
90594	Sachet de 1 manette de mitigeage	41,89 €
90596	Sachet de 5 joints toriques pour manette mitigeage	4,93 €
90618	Sachet de 2 écrous + 2 joints plats	7,50 €
90659	Clapets anti-retour pour flexibles G3/8" (x2)	7,03 €
90830	Sachet 2 flexibles + 2 clapets antiretour	15,62 €
90835	Sachet 10 ressorts de tête	4,71 €
90841	Sachet 10 joints à lèvres	7,26 €
91022	Sachet de 5 ressorts + 5 rondelles nitrile	8,22 €
91109	5 Brise-jets neo, neo duo, safe	26,21 €
90212	Sachet de 5 pistons bleus 7 sec complets + 5 joints toriques de bouchon + 5 cylindres + 5 contre-pièces + 5 joints à lèvres	34,17 €
90213	Sachet de 5 pistons rouges 7 sec complets + 5 joints toriques de bouchon + 5 cylindres + 5 contre-pièces + 5 joints à lèvres	34,17 €
90206	Sachet de 5 pistons verts complets, 5 joints toriques de bouchon, 5 cylindres 5 contre-pièces, 5 joints à lèvres	34,17 €

PRESTO
NEO® / NEO® S®
sur plaque



PRESTO
NEO® / NEO® S®
mural



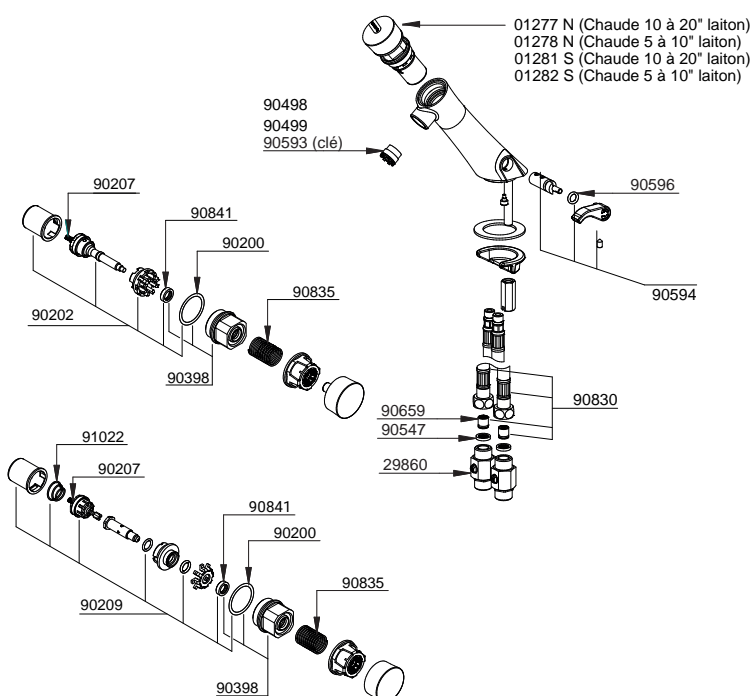
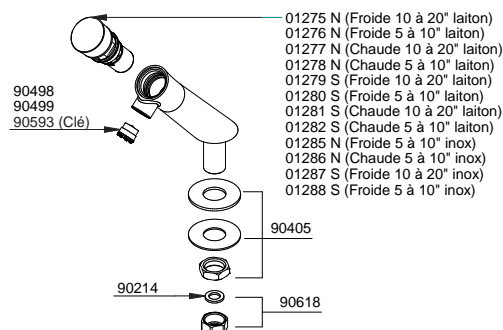
PRESTO
NEO® / NEO® S®
INOX sur plaque



PRESTO
NEO® / NEO® S®
INOX mural



PRESTO
NEO® / NEO® S®
mitigeur sur
plaque

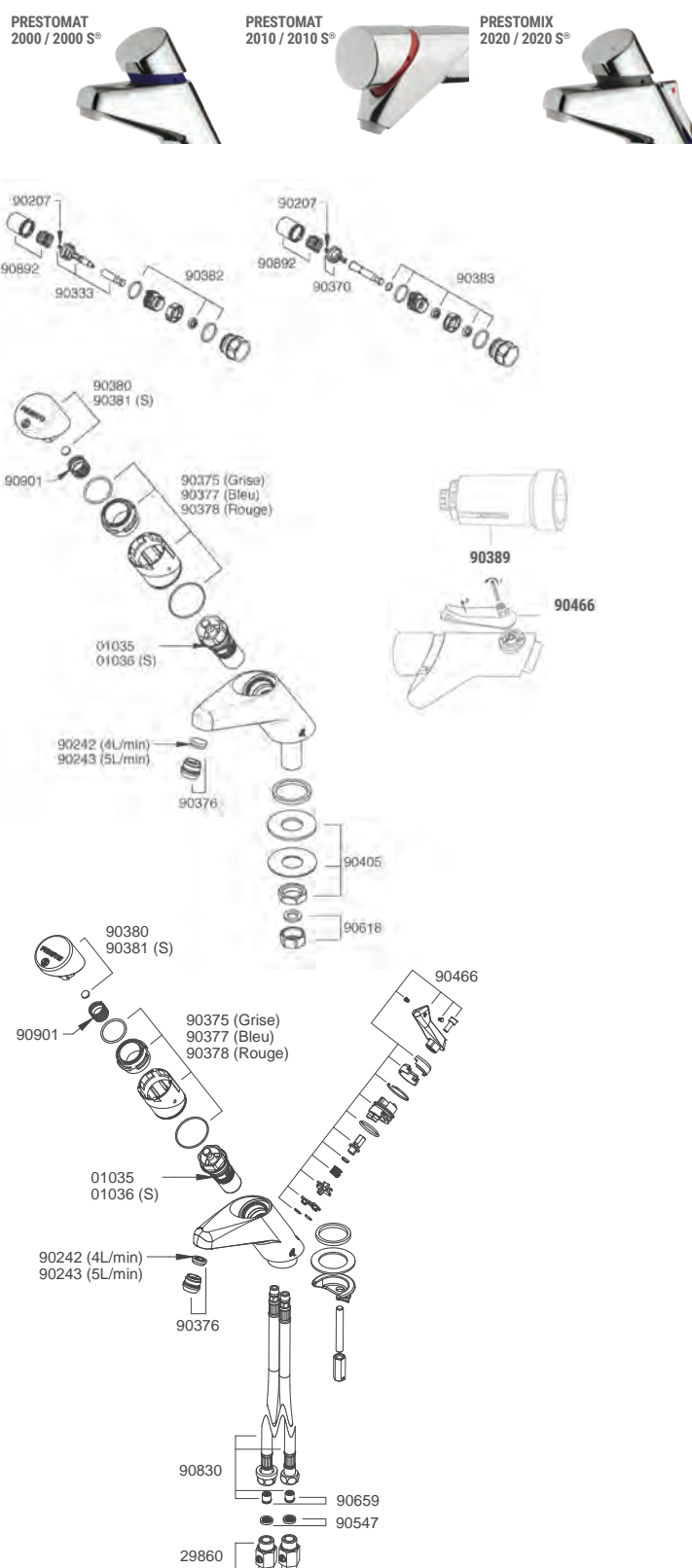




MAINTENANCE LAVABO

PIÈCES DÉTACHÉES POUR L'ENTRETIEN ET LA RÉPARATION

Réf	Désignation	Prix
POUR PRESTOMAT 2000 / 2000 S® 2010 / 2010 S® - PRESTOMIX 2020 / 2020 S®		
CARTOUCHE		
01035	Cartouche interchangeable PRESTO 2000/2010/2020	48,02 €
01036	Cartouche interchangeable PRESTO 2000 S®/2010 S®/2020 S®	58,83 €
BOUTON		
90380	Bouton normal	50,50 €
90381	Bouton série S®	50,50 €
BRISE-JET		
90376	2 brise-jet 3,8 litres	18,56 €
MANETTE DE MITIGEAGE		
90466	Pour PRESTOMIX 2020 / 2020 S®	37,39 €
JUPE		
90375	Grise (pour PRESTOMIX 2020)	16,20 €
90377	Bleue	16,20 €
90378	Rouge	16,20 €
ROBINET D'ARRÊT		
29840	Robinet d'arrêt G 1/2" avec clapet antiretour	21,64 €
29860	Robinet d'arrêt G 3/8"	9,38 €
90319	Sachet de 20 joints filtre G 1/2"	15,94 €
90547	Sachet de 20 joints filtre G 3/8"	8,54 €
90830	2 flexibles 3/8" avec clapet antiretour	15,62 €
RACCORD		
90366	2 douilles AR avec régulateur 4 l/min	18,96 €
LIMITEUR		
90242	5 limiteurs de couleur Rose 4l/min	26,54 €
90243	5 limiteurs de couleur jaune 5l/min	25,71 €
90659	Clapets anti-retour pour flexible G3/8" (x2)	7,03 €
SACHET POUR TÊTE STANDARD		
90207	Sachet de 20 fils frein	13,89 €
90333	Sachet de 2 pistons normaux	31,86 €
90382	Jeu de joints de rechange	3,37 €
90405	Sachet écrou 1/2", joint et rondelle	2,10 €
90618	Sachet de 2 écrous + 2 joints plats	7,50 €
90892	Sachet de 5 cylindres + 5 ressorts	8,81 €
SACHET POUR TÊTE ANTIBLOCCAGE		
90370	5 pistons sécurité	45,58 €
90383	Jeu de joints de rechange	6,01 €
90901	5 ressorts de bouton	3,86 €



PRODUIT COMPLÉMENTAIRE

90389	Clé de maintenance	7,88 €
-------	--------------------	--------



MAINTENANCE LAVABO

PIÈCES DÉTACHÉES POUR L'ENTRETIEN ET LA RÉPARATION

Réf	Désignation	Prix
POUR PRESTO 4000 S®		
01023	Sachet de 1 tête interchangeable PRESTO 4000 S® – Bouton noir	165,19 €
01024	Sachet de 1 tête interchangeable PRESTO 4000 S® – Bouton chromé	187,21 €
29840	Robinet d'arrêt G 1/2" avec clapet antiretour	21,64 €
29860	Robinet d'arrêt G 3/8"	9,38 €
90060	5 aérateurs avec limiteur de débit 3 l/min (M 24 x 1) – Nouveau modèle de 4000 S® Modèle à partir de fin 2012	23,29 €
90085	Sachet 5 fûts	22,92 €
90207	Sachet de 20 fils frein	13,89 €
90225	5 axes et tiges	198,39 €
90226	1 moyeu, 2 joints toriques	26,25 €
90245	1 écrou, 1 insert chromé, 1 ressort de tête, 1 bouton en laiton chromé et 1 bague de lecture	63,34 €
90310	Sachet de 5 pistons complets + 5 ressorts de piston + 5 distributeurs + 5 bagues	53,57 €
90311	1 écrou, 1 sigle insert, 1 ressort de tête, 1 bouton en laiton noir et 1 bague de lecture	13,14 €
90312	Sachet de 2 corps de frotteur complets + 1 joint d'embase + 2 ressorts	11,76 €
90313	10 joints toriques (tête 35 x 2)	6,41 €
90314	Sachet de 10 joints toriques (16,3 x 2,2)	6,41 €
90315	10 sigles inserts pour bouton noir	12,72 €
90316	Sachet de 8 brise-jet	22,37 €
90317	2 écrous	29,02 €
90319	Sachet de 20 joints filtre G 1/2"	15,94 €
90320	5 limiteurs de température	16,08 €
90326	Sachet de 10 aérateurs	41,59 €
90416	10 inserts pour bouton en laiton chromé après 10/2006	9,12 €
90426	Sachet de 2 aérateurs cascade antivandalisme avec clé de montage	43,82 €
90547	Sachet de 20 joints filtre G 3/8"	8,54 €
90648	Sachet de joints toriques	3,53 €
90659	Clapets anti-retour pour flexible G3/8" (x2)	7,03 €
90830	2 flexibles G 3/8"	15,62 €
90837	Sachet de 2 brides + joints de bride + goujon M 8 + écrou de fixation	15,62 €
90841	Sachet de 10 joints à lèvres	7,26 €
90879	Clé pour PRESTO 4000 S®	41,99 €
90880	5 boutons noirs + inserts	24,01 €
90881	10 cylindres	16,33 €

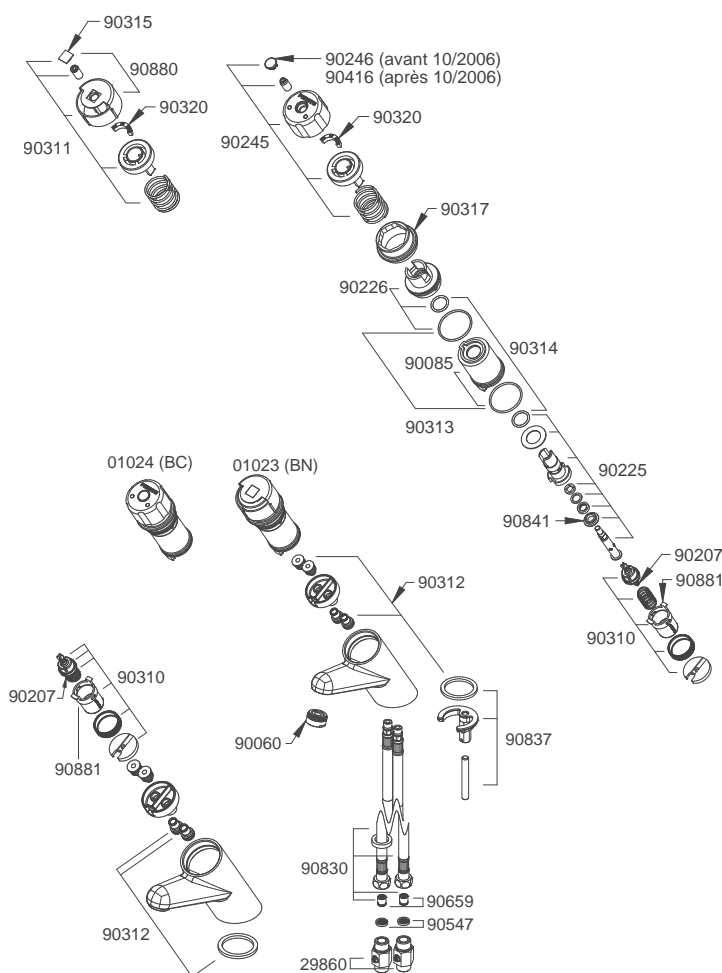
POUR ROBINET THERMOSTATIQUE 29003

90437	Bouton complet	17,85 €
90439	Sachet écrou + clapet antiretour	34,25 €

PRESTO
4000 S® BC



PRESTO
4000 S® BN



Robinet
thermostatique
29003





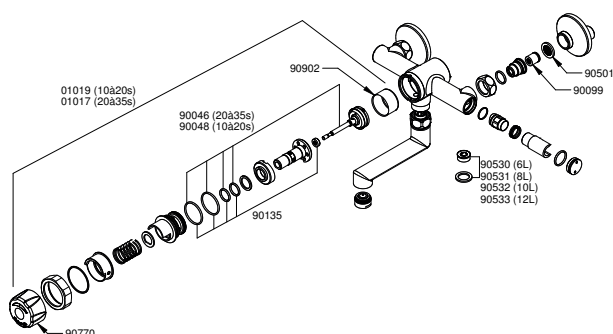
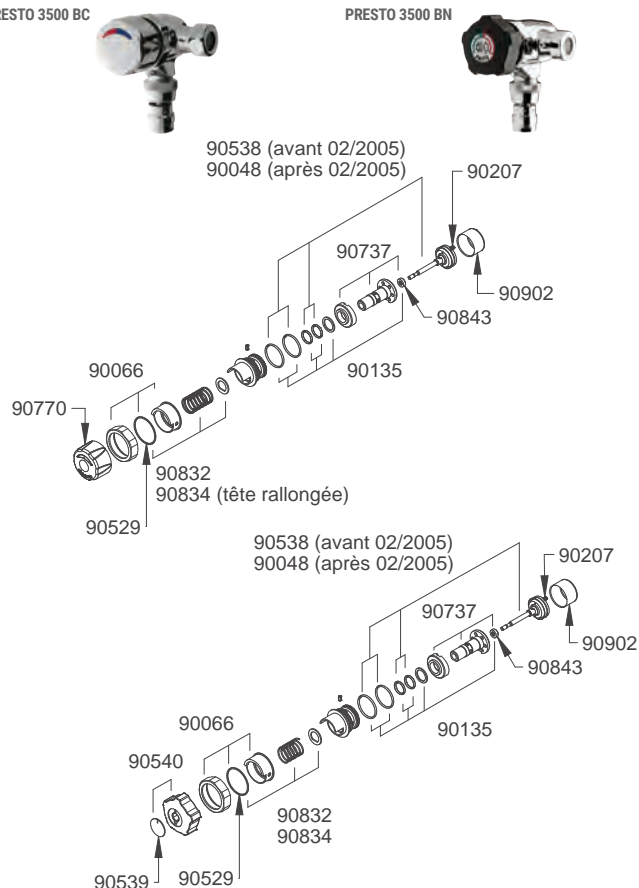
MAINTENANCE LAVABO

PIÈCES DÉTACHÉES POUR L'ENTRETIEN ET LA RÉPARATION

Réf	Désignation	Prix
POUR PRESTO 3500		
01019	Sachet de 1 tête interchangeable PRESTO 3500 (BOUTON CHROMÉ)	204,96 €
01021	Sachet de 1 tête interchangeable PRESTO 3500 (BOUTON NOIR)	156,55 €
01214	Montage panneau - Sachet de 1 tête interchangeable pour PRESTO 3500 (BOUTON NOIR)	124,07 €
30915	Sachet de 1 bec avec aérateur Écrou raccord G 3/4"	30,77 €
70350	Sachet de 8 aérateurs antitartre femelle	19,08 €
90048	5 pistons pour PRESTO 3500	110,93 €
90060	5 aérateurs avec limiteur de débit 3 l/min (M 24 x 1) - Nouveau modèle de 4000 S® Modèle à partir de fin 2012	23,29 €
90135	1 joint à lèvres, 2 joints toriques intérieurs, 2 joints toriques extérieurs, rondelle	5,01 €
90207	20 fils frein	13,89 €
90227	Rotule complète mitigeur 3500 avec raccord et brise-jet	45,98 €
90501	20 joints filtre	32,25 €
90504	Clapet antiretour sans régulateur de débit (x 10)	113,16 €
90509	Clapets antiretour avec limiteur de débit (modèles depuis début 1986) 10 clapets complets, 10 ressorts, 10 rondelles, 10 joncs, 10 joints filtre	148,57 €
90538	5 pistons pour PRESTO 3500 10 à 20 s	89,70 €
90539	10 plaques signalétiques ALPA	12,72 €
90540	Volant noir - 1 volant, 1 pastille	13,68 €
90770	Bouton chromé pour ALPA : 3500	16,09 €
90834	Rondelles guides + rondelles tampons + ressorts de volant	7,30 €
90843	10 joints à lèvres	7,26 €
90902	5 cylindres	5,37 €
91239	Bec par dessous orientable	72,55 €

PRESTO 3500 BC

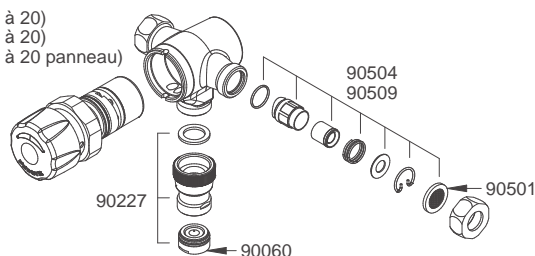
PRESTO 3500 BN



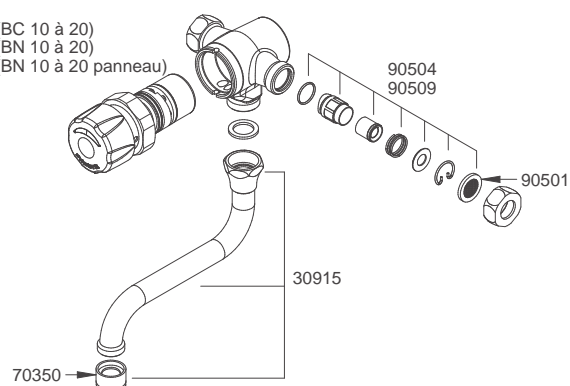
PRESTO 3500



01019 (BC 10 à 20)
01021 (BN 10 à 20)
01214 (BN 10 à 20 panneau)



01019 (BC 10 à 20)
01021 (BN 10 à 20)
01214 (BN 10 à 20 panneau)






MAINTENANCE LAVABO

PIÈCES DÉTACHÉES POUR L'ENTRETIEN ET LA RÉPARATION

Réf	Désignation	Prix
POUR PRESTO SOL 509 (COMMANDE AU PIED)		
90207	20 fils frein	13,89 €
90400	2 membranes + 2 coupelles + 2 ressorts + 8 vis	24,51 €
90404	5 pistons complets + 5 joints de bouchon + 5 cylindres + 5 joints toriques de presse-étoupe	39,86 €
01034	Tête complète P509	38,80 €

Pour PRESTO
SOL 509



POUR PRESTO 520 - 530 (COMMANDE AU PIED)

MODÈLE AVANT MAI 2013

90200	Sachet de 20 joints toriques de bouchon	7,13 €
90206	Sachet de 5 pistons verts complets, 5 joints toriques de bouchon, 5 cylindres 5 contre-pièces, 5 joints à lèvres	34,17 €
90207	20 fils frein	13,89 €
90232	5 pistons bleus complets	34,69 €
90233	5 pistons rouges complets	34,69 €
90319	20 joints filtre G 1/2" (15 x 21)	15,94 €
90618	Sachet de 2 écrous + 2 joints plats	7,50 €
90835	Sachet de 10 ressorts	4,71 €
90841	Sachet de 10 joints à lèvres	7,26 €

MODÈLE À PARTIR DE MAI 2013

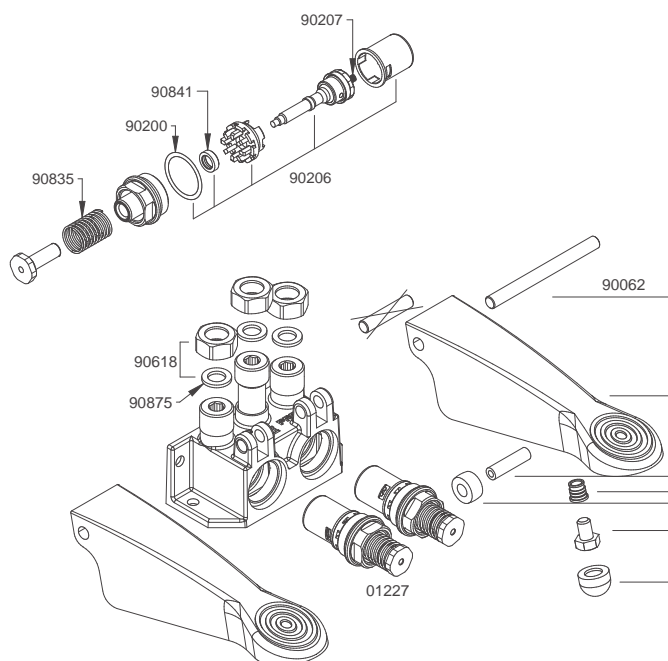
01227	Tête 4 à 7 s	31,75 €
90062	Sachet pédale complet	35,30 €
90875	Sachet de 25 joints plats G 1/2"	7,11 €

Modèle avant 2013
PRESTO 520

Modèle avant 2013
PRESTO 530

Modèle à partir 2013
PRESTO 520

Modèle à partir 2013
PRESTO 530



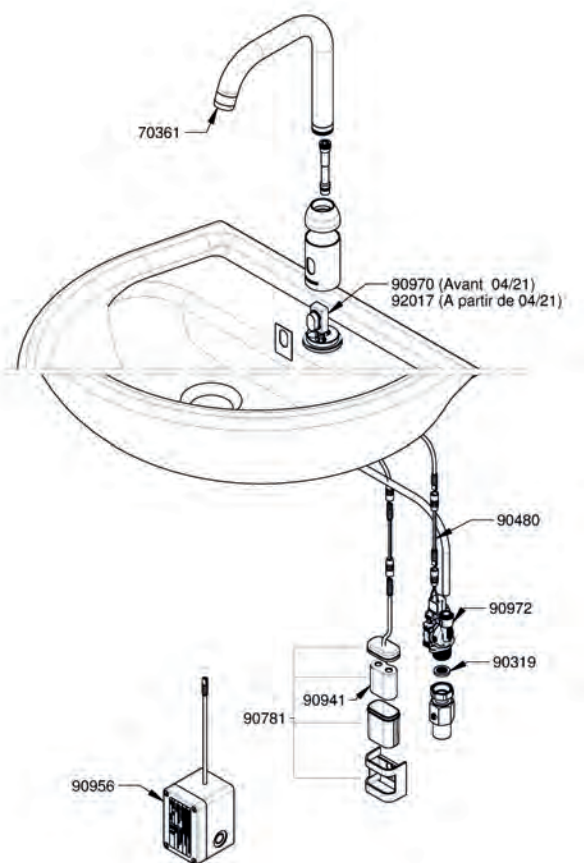
MAINTENANCE LAVABO ÉLECTRONIQUE



PIÈCES DÉTACHÉES POUR L'ENTRETIEN ET LA RÉPARATION

Réf	Désignation	Prix
BEC SENSÃO® 6000 - 6100		
MODÈLES DEPUIS 2010		
70361	Sachet de 8 économiseurs F 22 x 100 – 6 l/min	108,33 €
90319	Sachet de 20 joints filtre G 1/2"	15,94 €
90654	2 réflecteurs pour robinet électronique	10,55 €
90781	Sachet pile CRP2 déportée	47,06 €
90941	Pile CRP2	21,01 €
90956	Transformateur 200V/7 VDC	58,91 €
90970	Cellule pile/secteur	157,68 €
90972	Électrovanne + AR	87,21 €
90973	Bec plage complet	114,68 €

SENSÃO® 6000 / 6100
à partir de 2010



MAINTENANCE LAVABO ÉLECTRONIQUE



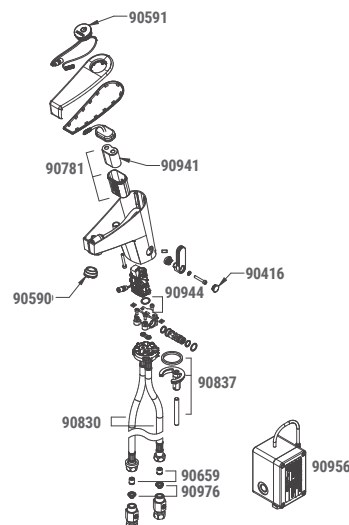
PIÈCES DÉTACHÉES POUR L'ENTRETIEN ET LA RÉPARATION

Réf	Désignation	Prix
-----	-------------	------

POUR NEW TOUCH®

29860	Robinet d'arrêt G 3/8"	9,38 €
29870	Robinet d'arrêt filtre equerre m 1/2" - m3/8"	18,77 €
90416	Sachet de 10 clips 4000 S® (pour manette)	9,12 €
90590	Sachet 5 aérateurs et clé	37,26 €
90591	Bouton de commande pile/secteur TOUCH®	151,11 €
90659	Clapets anti-retour pour flexible G3/8" (x2)	7,03 €
90781	Sachet alimentation pilee CRP2 déportée	47,06 €
90830	Sachet 2 flexibles G 3/8"	15,62 €
90837	Sachet de 2 fixations complètes	15,62 €
90941	Sachet pile CRP2	21,01 €
90944	Électrovanne	95,63 €
90956	Transformateur 200V/7 VDC	58,91 €
90976	Joints filtres à panier G3/8" (x10)	32,04 €
91090	Manette chromée	24,35 €

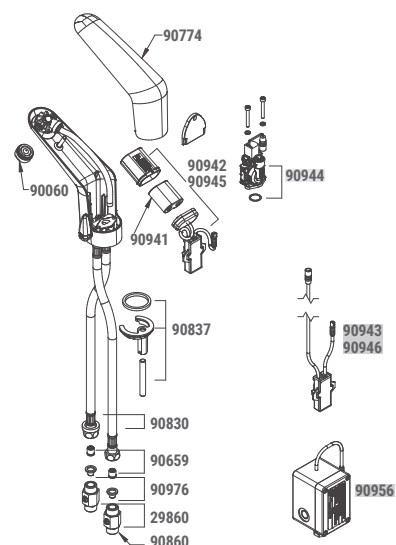
NEW TOUCH®



POUR VOLTA®

29860	Robinet d'arrêt G 3/8"	9,38 €
90060	5 aérateurs M 24 x 1	23,29 €
90659	Clapets anti-retour pour flexible G3/8" (x2)	7,03 €
90774	Sachet de 1 capot	43,75 €
90830	2 flexibles G 3/8"	15,62 €
90837	Sachet de 1 kit fixation VOLTA	15,62 €
90941	Sachet pile CRP2	21,01 €
90942	Cellule pour VOLTA® alimentation pile	145,54 €
90943	Cellule pour VOLTA® alimentation secteur	145,54 €
90944	Électrovanne pile/secteur	95,63 €
90945	Cellule pour VOLTA® Santé alimentation pile	145,54 €
90946	Cellule pour VOLTA® Santé alimentation secteur	145,54 €
90956	Transformateur 200V/7 VDC	58,91 €
90976	Joints filtres à panier G3/8" (x10)	32,04 €
90980	Manette chromée	28,14 €
90087	Mélangeur + Axe	20,73 €
90964	Sachet d'aérateurs limités 1.7l/min (x5)	54,81 €

VOLTA®

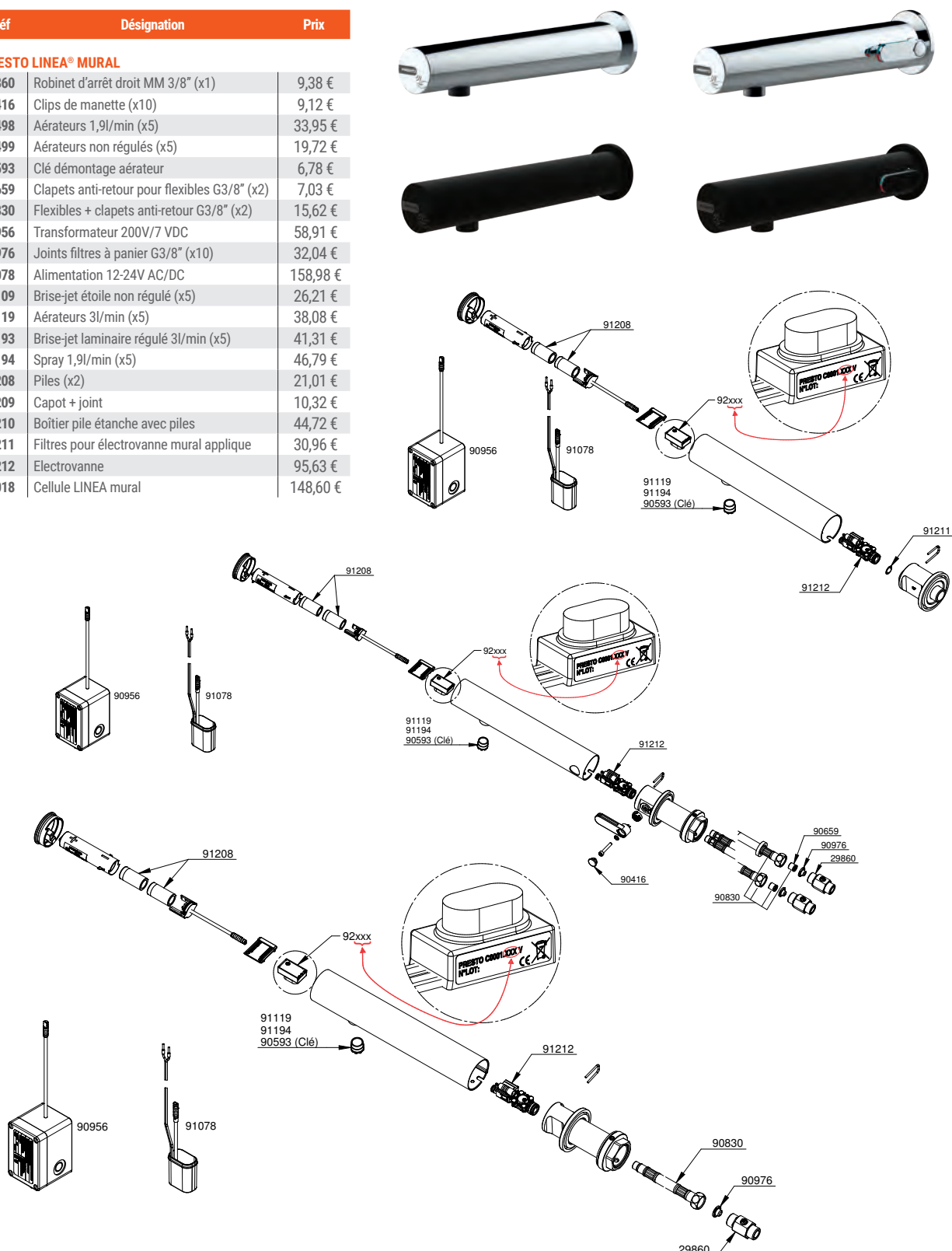


MAINTENANCE LAVABO ÉLECTRONIQUE



PIÈCES DÉTACHÉES POUR L'ENTRETIEN ET LA RÉPARATION

Réf	Désignation	Prix
PRESTO LINEA® MURAL		
29860	Robinet d'arrêt droit MM 3/8" (x1)	9,38 €
90416	Clips de manette (x10)	9,12 €
90498	Aérateurs 1,9l/min (x5)	33,95 €
90499	Aérateurs non régulés (x5)	19,72 €
90593	Clé démontage aérateur	6,78 €
90659	Clapets anti-retour pour flexibles G3/8" (x2)	7,03 €
90830	Flexibles + clapets anti-retour G3/8" (x2)	15,62 €
90956	Transformateur 200V/7 VDC	58,91 €
90976	Joints filtres à panier G3/8" (x10)	32,04 €
91078	Alimentation 12-24V AC/DC	158,98 €
91109	Brise-jet étoile non régulé (x5)	26,21 €
91119	Aérateurs 3l/min (x5)	38,08 €
91193	Brise-jet laminaire régulé 3l/min (x5)	41,31 €
91194	Spray 1,9l/min (x5)	46,79 €
91208	Piles (x2)	21,01 €
91209	Capot + joint	10,32 €
91210	Boîtier pile étanche avec piles	44,72 €
91211	Filtres pour électrovanne mural applique	30,96 €
91212	Électrovanne	95,63 €
92018	Cellule LINEA mural	148,60 €

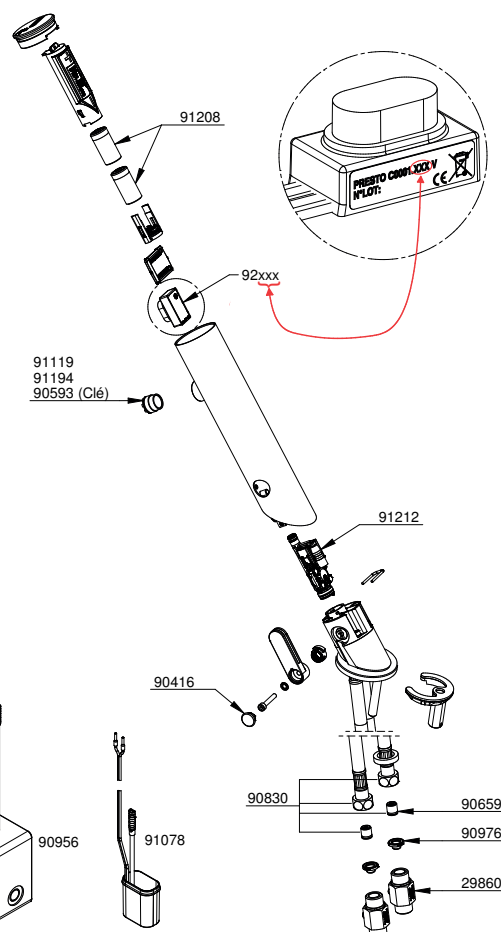
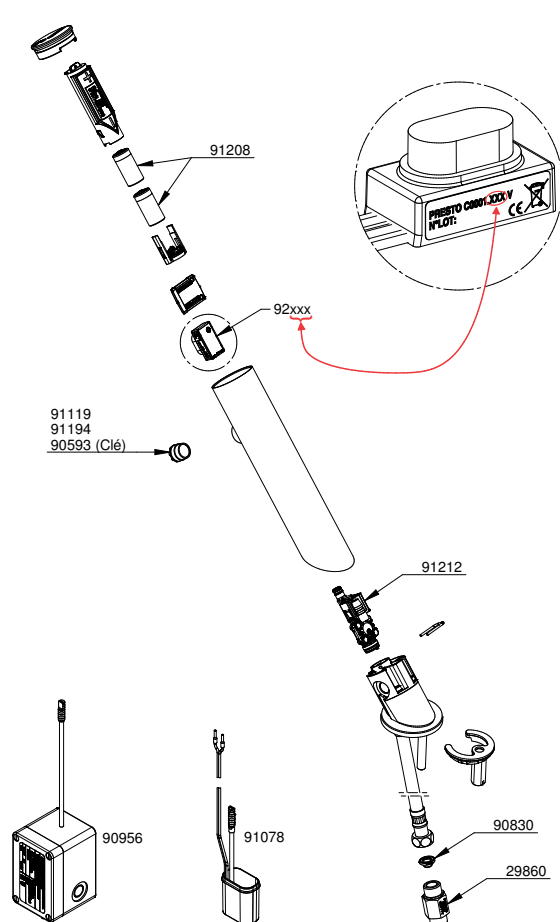


MAINTENANCE LAVABO ÉLECTRONIQUE



PIÈCES DÉTACHÉES POUR L'ENTRETIEN ET LA RÉPARATION

Réf	Désignation	Prix
PRESTO LINEA® PLAG		
29860	Robinet d'arrêt droit MM 3/8" (x1)	9,38 €
90416	Clips de manette (x10)	9,12 €
90498	Aérateurs 1,9l/min (x5)	33,95 €
90499	Aérateurs non régulés (x5)	19,72 €
90593	Clé démontage aérateur	6,78 €
90659	Clapets anti-retour pour flexibles G3/8" (x2)	7,03 €
90830	Flexibles + clapets anti-retour G3/8" (x2)	15,62 €
90956	Transformateur 200V/7 VDC	58,91 €
90976	Joints filtres à panier G3/8" (x10)	32,04 €
91078	Alimentation 12-24V AC/DC	158,98 €
91109	Brise-jet étoile non régulé (x5)	26,21 €
91119	Aérateurs 3l/min (x5)	38,08 €
91193	Brise-jet laminaire régulé 3l/min (x5)	41,31 €
91194	Spray 1,9l/min (x5)	46,79 €
91208	Piles (x2)	21,01 €
91209	Capot + joint	10,32 €
91210	Boîtier pile étanche avec piles	44,72 €
91211	Filtres pour électrovanne mural applique	30,96 €
91212	Électrovanne	95,63 €
92018	Cellule LINEA mural	148,60 €



MAINTENANCE LAVABO ÉLECTRONIQUE



PIÈCES DÉTACHÉES POUR L'ENTRETIEN ET LA RÉPARATION

Réf	Désignation	Prix
-----	-------------	------

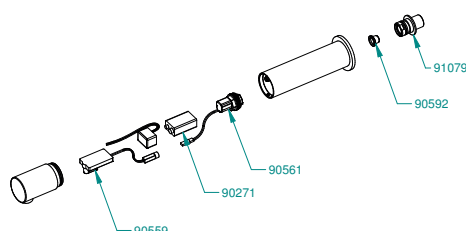
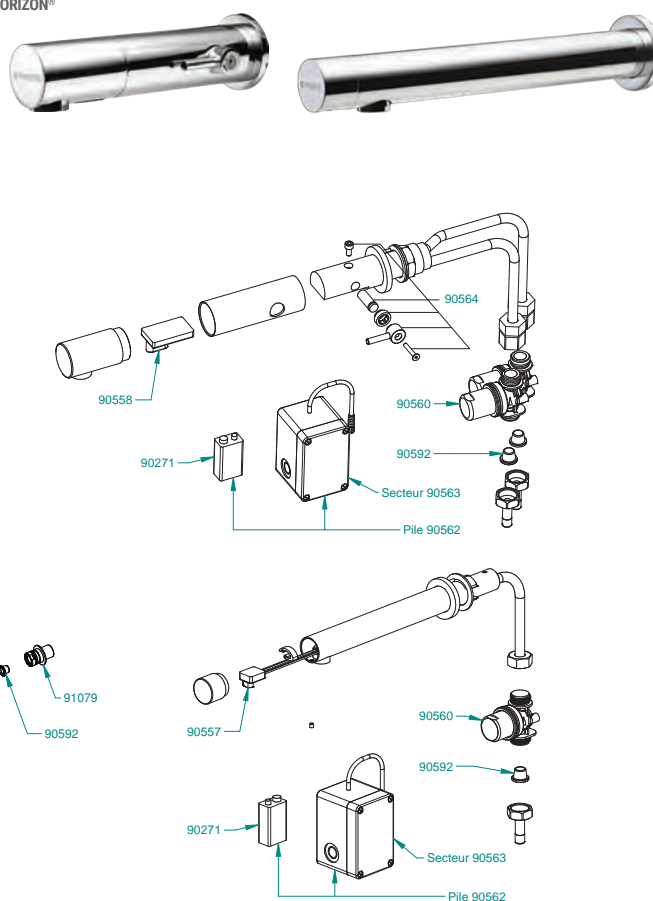
POUR PRESTORIZON®

90071	Télécommande	174,79 €
90271	Pile lithium 9 V	36,23 €
90557	Cellule IR D28/D28E	262,17 €
90558	Cellule IR D38	262,17 €
90559	Cellule IR D45	262,09 €
90560	Électrovanne D28/38	213,13 €
90561	Électrovanne D45	117,71 €
90562	Boîtier pile D28/38	152,36 €
90563	Alimentation secteur 220 V	96,95 €
90564	Kit manette D38	80,69 €
90592	Sachet 2 filtres à panier G 1/2"	9,14 €
90094	Extension tc murale 200 mm	69,23 €

PRODUITS FINIS

52038	Prestorizon mitigeur en tc à piles chrome	433,24 €
52037	Prestorizon mitigeur en tc sur secteur chrome	433,24 €
52039	Prestorizon robinet simple en tc sur secteur chrome	321,39 €

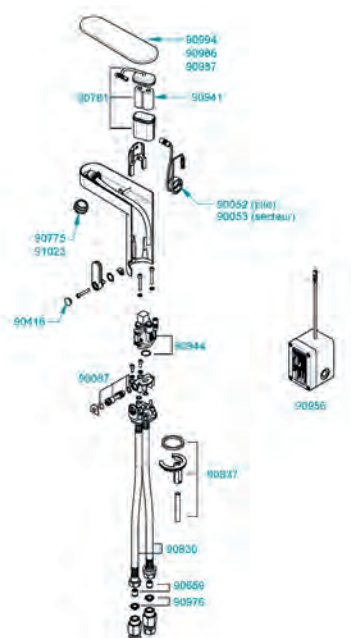
PRESTORIZON®



POUR SO'O®

29860	Robinet d'arrêt droit mm 3/8"	9,38 €
29870	robinet d'arrêt filtre equerre m 1/2"- m3/8"	18,77 €
90052	Sachet cellule SO'O® pile	87,45 €
90053	Sachet cellule SO'O® secteur	87,45 €
90416	Sachet 10 clips/inserts	9,12 €
90659	Clapets anti-retour pour flexibles G3/8" (x2)	7,03 €
90775	Aérateurs SO'O avant Juin 2016 (x5)	25,42 €
90781	Sachet alimentation pile CRP2 déportée	47,06 €
90830	2 flexibles G 3/8"	15,62 €
90837	Fixation complète	15,62 €
90941	Sachet pile CRP2	21,01 €
90944	Électrovanne pile/secteur	95,63 €
90956	Transformateur	58,91 €
90976	Joints filtres à panier G3/8" (x10)	32,04 €
90986	Capot SO'O® noir	41,54 €
90987	Capot SO'O® blanc	41,54 €
90994	Capot SO'O® chromé	41,54 €
91023	5 aérateurs 3.8l/mn+ 1 clé de démontage (à partir de Juin 2016)	40,57 €
91213	Capot SO'O or rose	41,54 €
91251	5 aérateurs 1.9l/mn + 1 clé de démontage (à partir de juin 2016)	38,65 €
90087	Mélangeur + Axe	20,73 €
91090	Manette chromée	24,35 €

PRESTO SO'O®



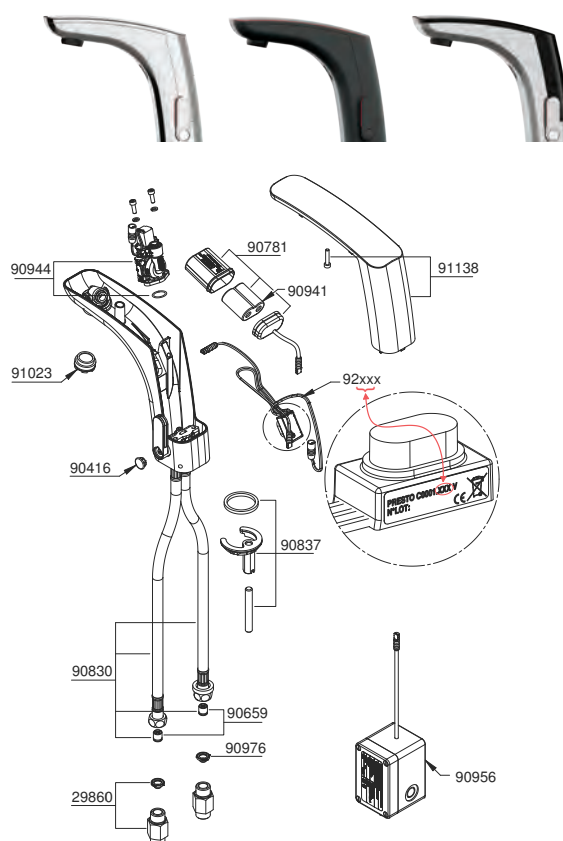
MAINTENANCE LAVABO ÉLECTRONIQUE



PIÈCES DÉTACHÉES POUR L'ENTRETIEN ET LA RÉPARATION

Réf	Désignation	Prix
POUR PRESTO NOVA®		
91138	Sachet capot NOVA chromé + vis de fixation	43,34 €
91149	Sachet capot NOVA Black Chrome + vis de fixation	58,20 €
91150	Sachet capot NOVA Black + vis de fixation	58,20 €
90781	Sachet alimentation pile CRP2 déportée	47,06 €
90941	Sachet pile CRP2	21,01 €
90944	Électrovanne	95,63 €
91023	5 aérateurs 3,8l/mn+ 1 clé de démontage (à partir de Juin 2016)	40,57 €
91251	5 aérateurs 1.9l/mn + 1 clé de démontage	38,65 €
92006	Sachet cellule de détection Nova C0001-006	148,60 €
90416	Sachet 10 clips/inserts	9,12 €
90837	Sachet de 2 fixations complètes	15,62 €
90830	Sachet 2 flexibles + 2 clapets antiretour	15,62 €
90659	Clapets anti-retour pour flexibles G3/8" (x2)	7,03 €
90976	Joints filtres à panier G3/8" (x10)	32,04 €
29860	Robinet d'arrêt G 3/8"	9,38 €
29870	Robinet d'arrêt filtre equerre m 1/2"- m3/8"	18,77 €
90956	Transformateur 200V/7 VDC	58,91 €
91090	Manette chromée	24,35 €

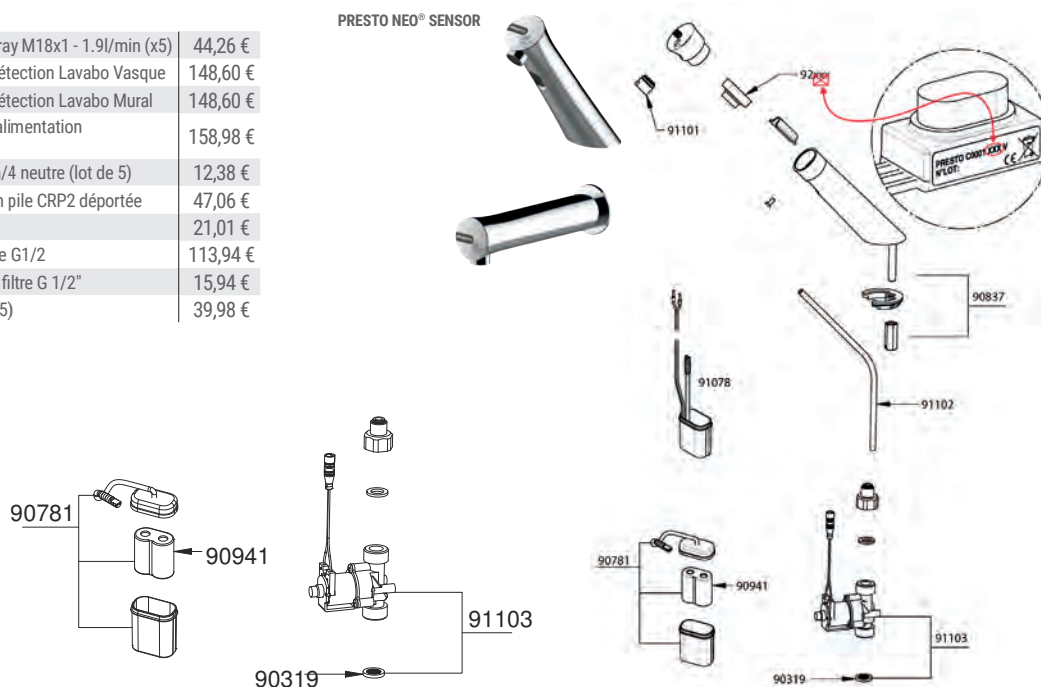
PRESTO NOVA®



POUR NEO® SENSOR®

91101	Sachet Aérateur spray M18x1 - 1.9l/min (x5)	44,26 €
92001	Sachet Cellule de détection Lavabo Vasque	148,60 €
92002	Sachet Cellule de détection Lavabo Mural	148,60 €
91078	Sachet Interface d'alimentation 12Vac/7Vdc	158,98 €
91102	Sachet Tube Ø6mm/4 neutre (lot de 5)	12,38 €
90781	Sachet alimentation pile CRP2 déportée	47,06 €
90941	Sachet pile CRP2	21,01 €
91103	Sachet Electrovanne G1/2	113,94 €
90319	Sachet de 20 joints filtre G 1/2"	15,94 €
91148	Aérateurs 3l/min (x5)	39,98 €

PRESTO NEO® SENSOR



MAINTENANCE LAVABO ÉLECTRONIQUE



PIÈCES DÉTACHÉES POUR L'ENTRETIEN ET LA RÉPARATION

Réf	Désignation	Prix
POUR PRESTO SAFE®		
90547	Sachet 20 filtres 3/8"	8,54 €
90593	Clé de démontage aérateur	6,78 €
90594	Sachet 1 manette mitigeage	41,89 €
90596	Sachet 5 joints toriques pour manette mitigeage	4,93 €
90659	Clapets anti-retour pour flexibles G3/8" (x2)	7,03 €
90830	Flexibles 3/8" avec clapet anti-retour nf	15,62 €
91045	Électrovanne	98,37 €
91109	Sachet 5 brise-jets non régulés	26,21 €
91193	Sachet 5 aérateurs 3l/min	41,31 €
91194	Sachet 5 aérateurs spray 1,9l/min	46,79 €
91198	Clé démontage électrovanne SAFE	25,02 €
92015	Cellule de détection PRESTO SAFE	148,60 €
90271	Pile lithium 9V	36,23 €
29860	Robinet d'arrêt	9,38 €
90319	Sachet 20 filtres 1/2"	15,94 €
90405	Écrou G1/2", joint et rondelle	2,10 €
90976	Joints filtres à panier G3/8" (x10)	32,04 €
91202	Rosace chromée G1/2"	9,63 €

PRESTO SAFE
simple mural



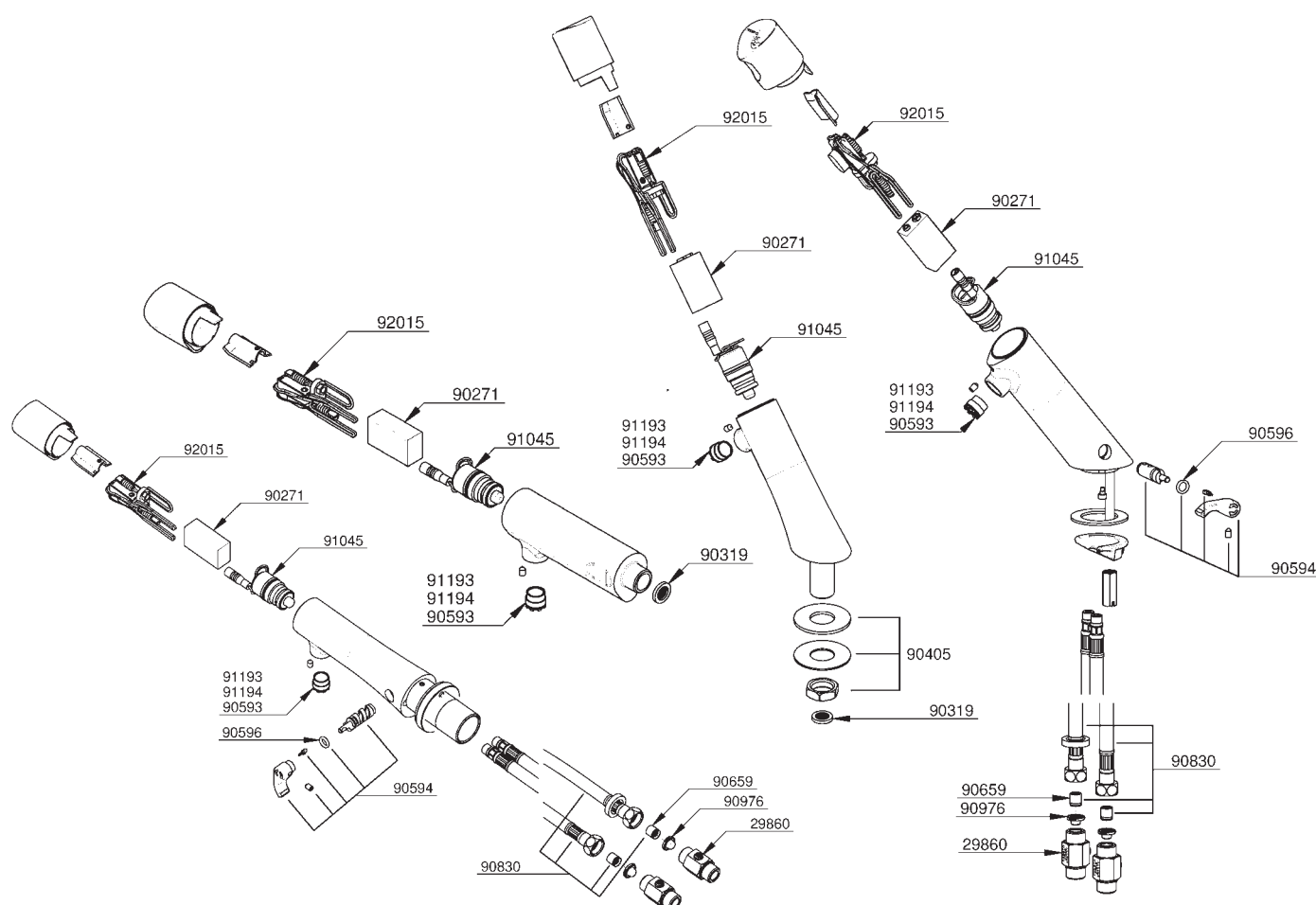
PRESTO SAFE
mitigeur mural



PRESTO SAFE
simple sur plage



PRESTO SAFE
mitigeur sur plage



MAINTENANCE LAVABO ÉLECTRONIQUE



PIÈCES DÉTACHÉES POUR L'ENTRETIEN ET LA RÉPARATION

Réf	Désignation	Prix
-----	-------------	------

POUR PRESTO 6400 - 6400 TE

90071	Télécommande	174,79 €
-------	--------------	----------

POUR 6400 T

90068	Kit cartouche thermostatique	303,67 €
90069	Kit manette thermostatique	56,48 €
90070	Kit 2 clapets antiretour	91,81 €
90271	Pile lithium 9 V	36,23 €
90288	Circuit électronique	259,02 €

POUR 6400 TE

90995	Sachet cellule IR pour PRESTO 6400 TE	262,69 €
90999	Sachet manette cartouche thermostatique pour PRESTO 6400 TE et PRESTO 9400 TE	53,76 €

POUR PRESTO DÉTECTION MODULAIRE (AVANT 2023)

90455	Électrovanne	30,65 €
-------	--------------	---------

POUR DETECTION MODULAIRE (APRÈS 2023)

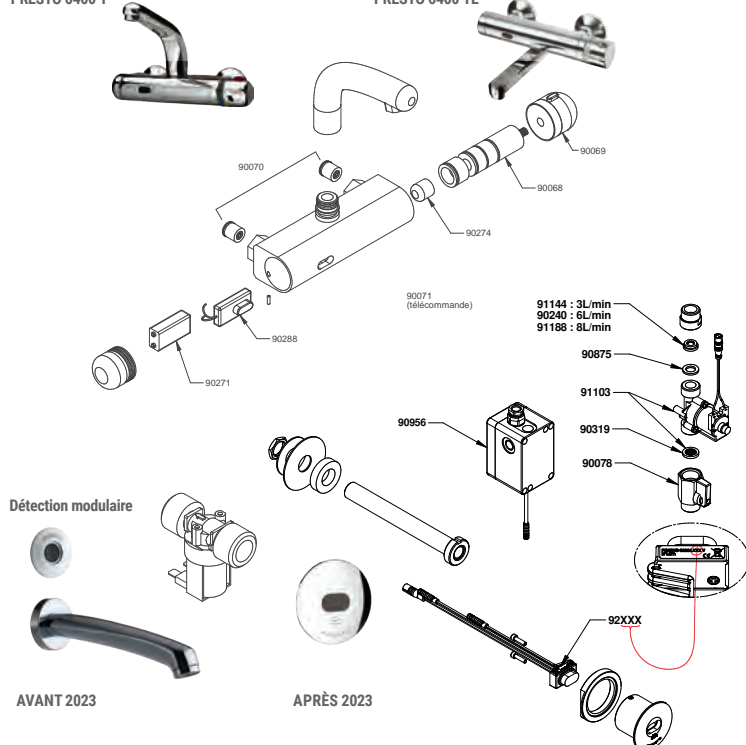
92023	Cellule de détection lavabo modulaire	148,60 €
92024	Cellule de détection urinoir modulaire	148,60 €
93332	Fixation rosace barrière	97,03 €
93333	Rosace barrière douche urinoir	25,28 €
93334	Connecteurs WAGO en ligne (x2)	10,91 €

POUR PRESTO 5750

90659	Clapets anti-retour pour flexibles G3/8" (x2)	7,03 €
90677	Robinet d'arrêt G 3/8" - G 1/2"	55,66 €
90753	Bec haut avec joint et vis de blocage	126,20 €
90754	Bec standard avec joint et vis de blocage	118,74 €
90781	Sachet alimentation pile CRP2 déportée	47,06 €
90899	Sachet 10 brise-jet 6l/min	153,49 €
90941	Sachet pile	21,01 €
90944	Électrovanne	95,63 €
90956	Transformateur 200V/7 VDC	58,91 €
90957	Joint d'axe mitigeur	4,88 €
90958	Cellule pour alimentation secteur ou pile	145,54 €
90969	Cellule start/stop	145,54 €
90976	Joints filtres à panier G3/8" (x10)	32,04 €
91226	Bec haut tournant pour mitigeur start / stop	152,50 €

PRESTO 6400 T

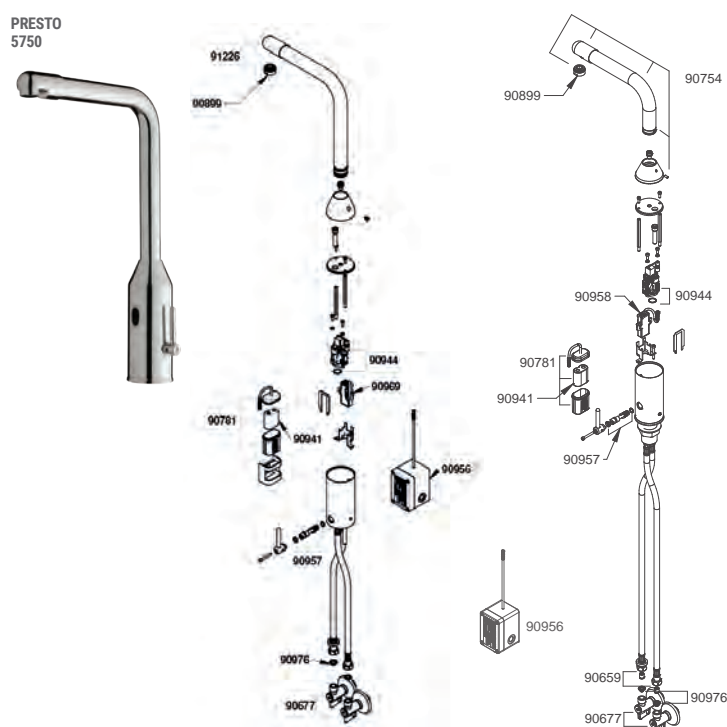
PRESTO 6400 TE



AVANT 2023

APRÈS 2023

PRESTO 5750





MAINTENANCE DOUCHE

PIÈCES DÉTACHÉES POUR L'ENTRETIEN ET LA RÉPARATION

Réf	Désignation	Prix
POUR DL 30 / DL 30 CHAÎNE – DL 40		
90103	Sachet 5 grilles, 5 joints de pomme, 5 joints toriques	14,36 €
90125	Sachet pour pomme de douche, 5 écrous de grille, 5 vis de grille	22,16 €
90148	5 vis à grille	22,71 €
90164	Sachet grille de douche DL 30 / DL 40	8,16 €
90207	20 fils frein	13,89 €
AMORCEUR		
90114	10 écrous + 10 bicônes	33,07 €
90604	Amorreur encastré DL 30 / DL 40 Modèle à partir de 1983	41,38 €
RÉGULATEUR DE DÉBIT (toutes versions – vendus par 5) MODÈLES À PARTIR DE MARS 1989		
90140	6 l/min – rose	48,67 €
90141	8 l/min – noir	48,67 €
90142	10 l/min – blanc	48,67 €
90143	12 l/min – orange	48,67 €

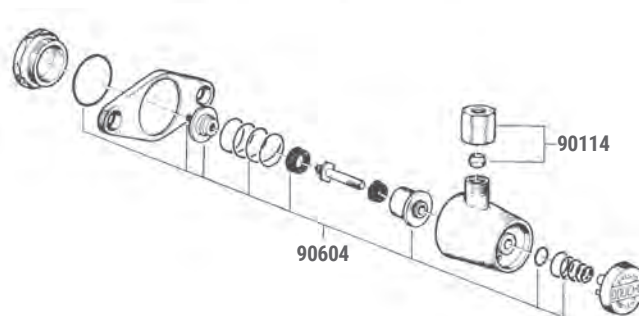
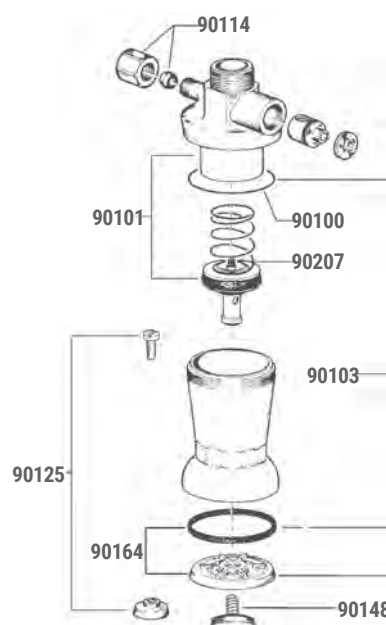
DL 30



DL 30 chaîne



DL 40





MAINTENANCE DOUCHE

PIÈCES DÉTACHÉES POUR L'ENTRETIEN ET LA RÉPARATION

Réf	Désignation	Prix
-----	-------------	------

PRESTOTEM 2 TOUS MODÈLES

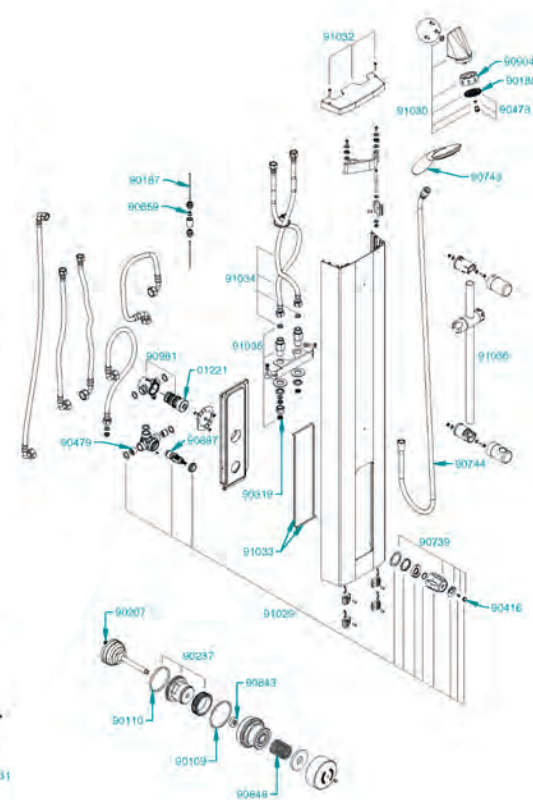
90185	Grille de douche	6,65 €
90478	Grille de douche complète 6l/min	18,17 €
90743	Douchette à picots anticalcaire	23,56 €
90744	Flexible PVC gris 1750mm F F G1/2"	32,58 €
90904	Garniture pomme de douche (x5)	6,43 €
91030	Pomme de douche	102,27 €
91031	Capot bas	58,45 €
91032	Capot haut	23,91 €
91033	Joints pour platine	16,08 €
91034	Flexibles d'alimentation	36,52 €
91035	Robinet d'arrêt	43,83 €
91036	Barre de douchette	53,12 €
91038	Platine d'hivernage	46,06 €
91220	Kit de raccord laiton pour sortie douchette	51,60 €
91055	Cadre Prestotem 2 après 27/10/2023	161,63 €
91250	Cadre Prestotem 2 avant 27/10/2023	133,32 €

PRESTOTEM 2 P50

01221	Tête P50	63,32 €
90109	Joints toriques de bouchon (x20)	9,80 €
90110	Joints toriques de contrepièce (x20)	6,74 €
90187	Tube rilsan 2,5m	9,80 €
90207	Fils frein (x20)	13,89 €
90237	Bague de réglage + joint torique + contrepièce	6,24 €
90319	Joints-filtre G1/2" (x20)	15,94 €
90416	Clips/inserts (x10)	9,12 €
90479	Clapets anti-retour D20 (x2)	18,49 €
90659	Clapets anti-retour pour flexible G3/8" (x2)	7,03 €
90739	Bouton chromé pour mitigeur thermostatique	28,41 €
90843	Joints à lèvres (x10)	7,26 €
90848	Joints ressort (x10)	8,14 €
90887	Cartouche thermostatique	71,38 €
90981	Sachet maintenance P50	122,86 €
91029	Mitigeur thermostatique	132,66 €
91099	Butées de température (x5)	19,40 €
91266	Kit platine Prestotem2 P50 sans robinetterie	108,07 €



88800 / 88802 / 88804 / 88806 / 88820 / 88822 / 88824

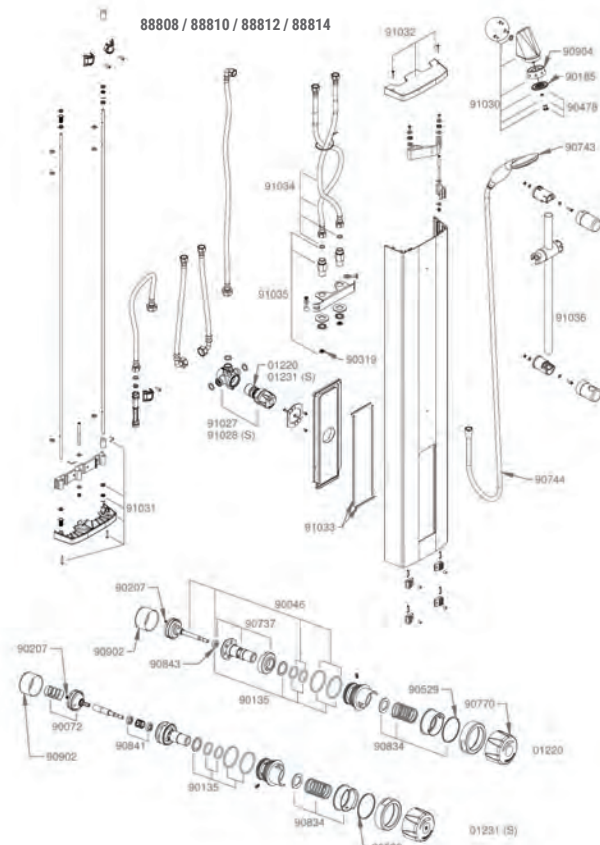




MAINTENANCE DOUCHE

PIÈCES DÉTACHÉES POUR L'ENTRETIEN ET LA RÉPARATION

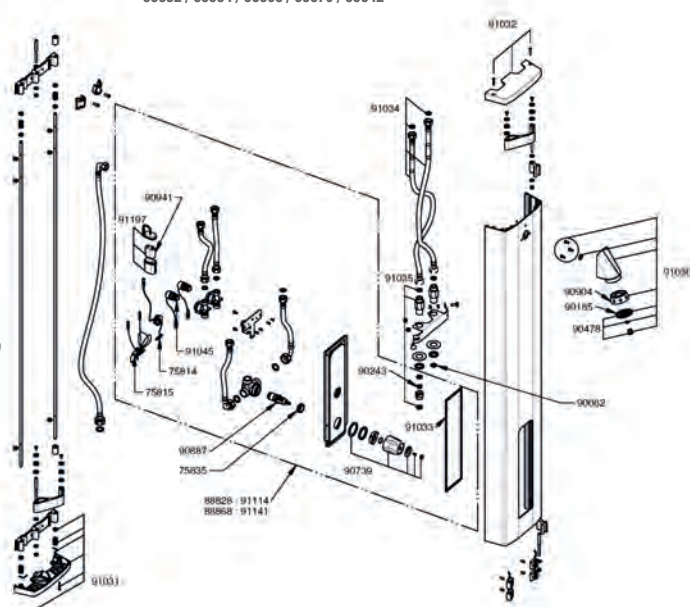
Réf	Désignation	Prix
PRESTOTEM 2 ALPA		
01220	Tête ALPA	189,43 €
01231	Tête ALPA S	205,73 €
90046	Piston + joint torique (après 02/2005)	110,93 €
90072	Pistons (x5)	42,37 €
90135	Joint à lèvres, 4 joints toriques, 1 rondelle	5,01 €
90207	Fils frein (x20)	13,89 €
90319	Joints-filtre G1/2" (x20)	15,94 €
90529	Rondelle tampon (x20)	7,84 €
90737	Axe, distributeur, joint à lèvres	41,59 €
90770	Bouton ALPA / 3500	16,09 €
90834	Rondelles guide, tampon et ressorts	7,30 €
90841	Joints à lèvres pour Tête P600 (x10)	7,26 €
90843	Joints à lèvres (x10)	7,26 €
90902	Cylindres (x5)	5,37 €
91027	Sachet maintenance ALPA	198,92 €
91028	Sachet maintenance ALPA S	233,04 €
90554	Clapets anti-retour Alpa S (x10)	113,16 €
90504	Clapets anti-retour Alpa N (x10)	113,16 €
91267	Kit platine Prestotem2 Alpa sans robinetterie	103,02 €



PRESTOTEM 2 TOUCH		
90479	Clapets anti-retour D20 (x2)	18,49 €
90739	Bouton chromé pour mitigeur thermostatique	28,41 €
90887	Cartouche thermostatique	71,38 €
90941	Pile lithium CRP2 6V	21,01 €
91045	Electrovanne	98,37 €
91078	Interface alimentation 12V/7V	158,98 €
91197	Boîtier pile étanche + pile	46,33 €
91099	Butées de température (x5)	19,40 €



88832 / 88834 / 88868 / 88870 / 88842



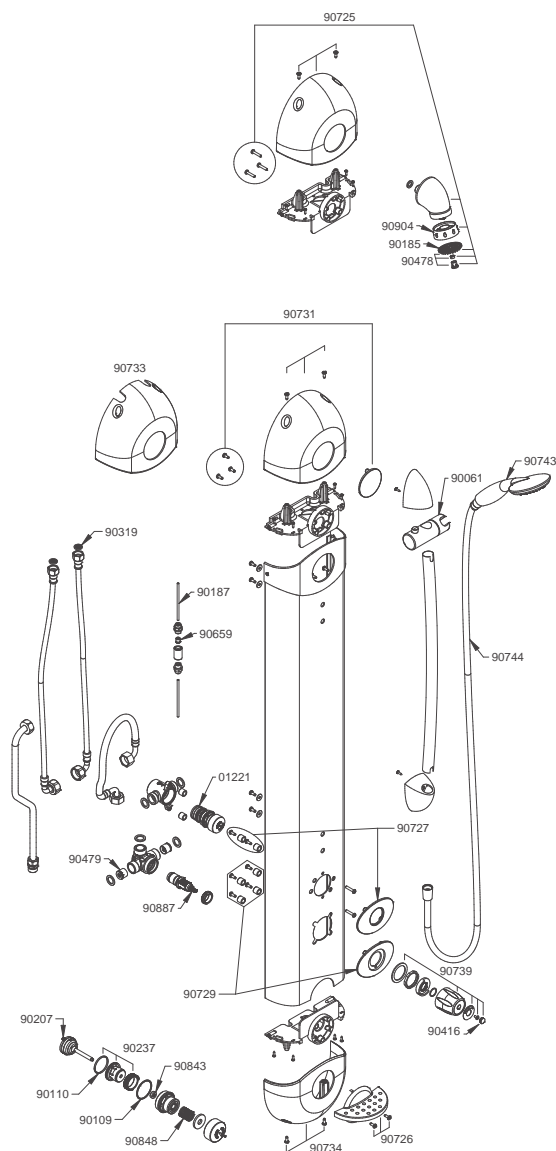


MAINTENANCE DOUCHE

PIÈCES DÉTACHÉES POUR L'ENTRETIEN ET LA RÉPARATION

Réf	Désignation	Prix
POUR PANNEAU PRESTOTEM SÉRIE 1 & 4 (PRESTO 50) ET SÉRIE 2 (ALPA / ALPA S®)		
70010	Tête céramique DIN 1/2"	20,71 €
90061	Support pour douchette	14,33 €
90083	Mitigeur monocommande et manette	155,34 €
90088	Embout pour tube douchette	13,84 €
90185	Grille + membrane à picot	6,65 €
90190	5 limiteurs de débit 10 l/min pour PRESTOTEM®	22,68 €
90192	5 limiteurs de débit 8 l/min pour pomme de douche	23,44 €
90207	Fil frein	13,89 €
90241	Sachet 5 régulateurs 10 litres pour PRESTOTEM®	30,05 €
90319	Joints filtre 1/2"	15,94 €
90478	Grille et membrane à picot + vis support limiteur + régulateur 6 l/min	18,17 €
90725	Pomme de douche complète + vis de fixation	54,90 €
90726	Porte-savon + vis de fixation	13,86 €
90730	Sachet plastron cellule opto + vis	9,01 €
90731	Macaron + vis de fixation	8,31 €
90733	Capot ouvert (avec lumières pour flexibles)	24,93 €
90734	Capot douchette (avec trou cylindrique pour flexible)	24,93 €
90743	Douchette seule chromée	23,56 €
90744	Flexibles gris G 1/2"	32,58 €
90843	Joint à lèvres	7,26 €
90888	Cellule électronique à pile - Version douche	207,89 €
90904	5 garnitures	6,43 €
POUR PRESTOTEM® SÉRIE 1 ET 4 (PRESTO 50)		
01221	Tête complète bouton chromé	63,32 €
90109	Sachet joint torique bouchon	9,80 €
90110	Sachet joint torique contre-pièce	6,74 €
90187	Tube PA 66 (2,5 m)	9,80 €
90237	Sachet bague de réglage	6,24 €
90416	Clips bouton chromé thermostatique	9,12 €
90479	Sachet de 2 clapets antiretour	18,49 €
90552	Capot haut + vis	10,48 €
90659	Clapets anti-retour pour flexibles G3/8" (x2)	7,03 €
90727	Plastron PRESTO 50 + vis fixation	6,73 €
90729	Plastron mitigeur thermostatique + vis de fixation + rondelles	9,01 €
90739	Bouton chromé pour mitigeur thermostatique	28,41 €
90848	Ressorts	8,14 €
90887	Cartouche seule mitigeur thermostatique	71,38 €

PRESTO 50



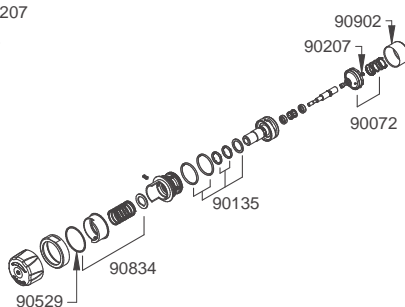
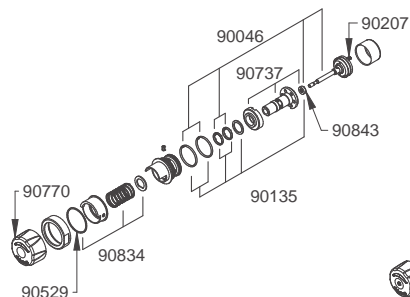
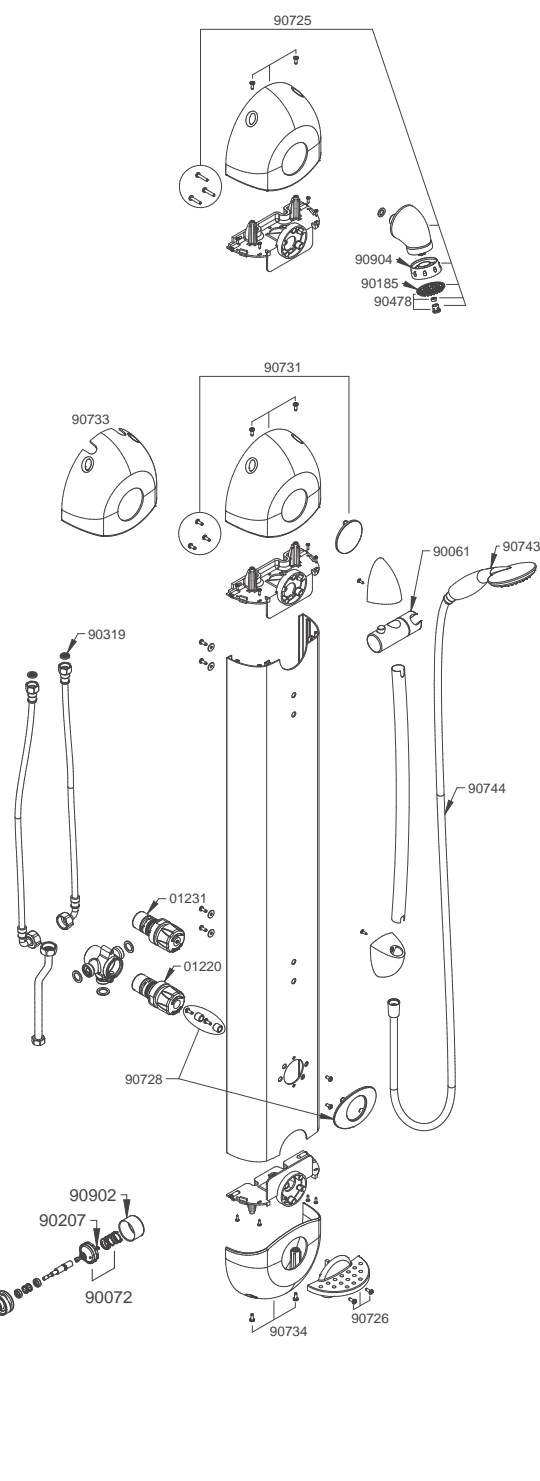


MAINTENANCE DOUCHE

PIÈCES DÉTACHÉES POUR L'ENTRETIEN ET LA RÉPARATION

Réf	Désignation	Prix
POUR PRESTOTEM® SÉRIE 2 (ALPA)		
01220	Tête ALPA bouton chromé avec écrou de serrage cylindrique	189,43 €
01231	Tête ALPA S® bouton chromé 20/35 PRESTOTEM®	205,73 €
90046	Pistons + joints toriques	110,93 €
90135	Joints toriques	5,01 €
90145	Régulateur de débit 6 l/min (gris)	22,68 €
90146	Régulateur de débit 10 l/min	19,29 €
90178	Régulateur de débit 8 l/min (blanc)	18,16 €
90240	Sachet 5 régulateurs 6 litres pour 2000 S® et ALPA S®	30,05 €
90529	Rondelles tampon	7,84 €
90728	Plastron ALPA + vis de fixation + rondelles	9,01 €
90737	Axe + distributeur + joint à lèvres	41,59 €
90770	Bouton ALPA	16,09 €
90834	Rondelles guides + rondelles tampons + ressorts de volant	7,30 €
90902	Cylindre	5,37 €
90088	Embout pour tube douchette	13,84 €

ALPA / ALPA S®





MAINTENANCE DOUCHE

PIÈCES DÉTACHÉES POUR L'ENTRETIEN ET LA RÉPARATION

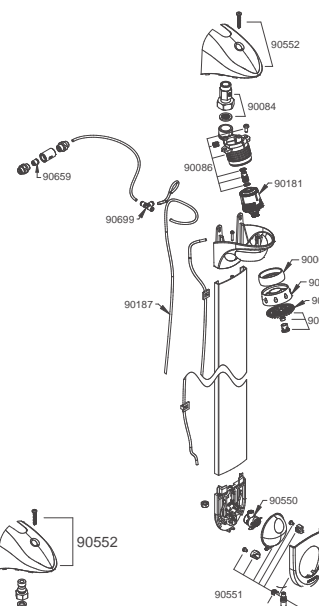
Réf	Désignation	Prix
POUR DL 400 SE®		
90067	Sachet bague de fermeture	5,72 €
90086	Corps DL 400 SE®	21,51 €
90181	Cartouche DL 300 S® / DL 400 S® 20/35 secondes + DL 400 SE®	16,16 €
90185	Sachet grille DL 400	6,65 €
90187	Sachet tube rilsan 4 x 2 (2,5 m)	9,80 €
90207	20 fils frein	13,89 €
90550	Sachet amorceur DL 400 SE	16,09 €
90551	Plastron/bascule DL 400 SE® complet	33,76 €
90552	Capot haut DL 400 SE + vis	10,48 €
90659	Clapets anti-retour pour flexibles G3/8" (x2)	7,03 €
90699	T pour capillaire	16,65 €
91098	Douilles équipées (x5)	7,68 €

POUR DL 400 E-TOUCH®		
90054	Cartouche complète E-TOUCH®	22,12 €
90055	Sachet plastron + bouton TOUCH® complet	138,51 €
90056	Sachet ev + cartouche DL 400 E-TOUCH®	91,97 €
90067	Sachet 1 bague de fermeture	5,72 €
90086	Corps DL 400 E-TOUCH®	21,51 €
90185	Sachet grille + membrane à picot seule	6,65 €
90187	Tube PE 4 x 2 (2,5 m)	9,80 €
90480	Rallonge connectique 1 m	34,83 €
90552	Capot haut + vis	10,48 €
90941	Pile CRP2	21,01 €

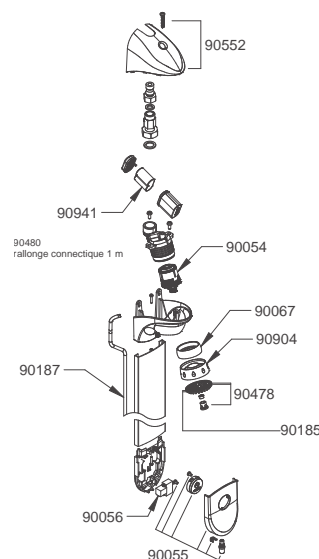
POUR DL 400 E-SENSOR®		
90054	Cartouche complète E-TOUCH®	22,12 €
90056	Sachet ev + cartouche DL 400 E-TOUCH®	91,97 €
90067	Sachet 1 bague de fermeture	5,72 €
90086	Corps DL 400 E-TOUCH®	21,51 €
90185	Sachet grille + membrane à picot seule	6,65 €
90187	Tube PE 4 x 2 (2,5 m)	9,80 €
90480	Rallonge connectique 1 m	34,83 €
90501	Sachet 20 joints filtre	32,25 €
90552	Capot haut + vis	10,48 €
90941	Pile CRP2	21,01 €
90956	Transformateur 200V/7 VDC	58,91 €
90979	Rallonge connectique 3 m	43,78 €
91179	Kit retrofit dl400 e sensor vers touch	167,42 €
91197	Boitier pile étanche + Pile	46,33 €
92013	Cellule de détection	148,60 €

POUR DL 400 TOUS MODÈLES		
90084	Robinet d'arrêt droit G1/2"	43,01 €
90478	Grille 6l/min + vis	18,17 €
90904	Garnitures (x5)	6,43 €
91044	Robinet d'arrêt équerre G1/2"	40,14 €

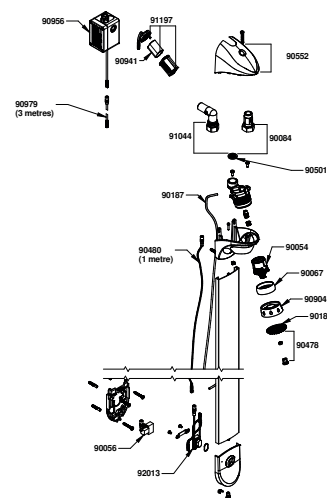
DL 400 SE®



DL 400 E-TOUCH®



DL 400 E-SENSOR®

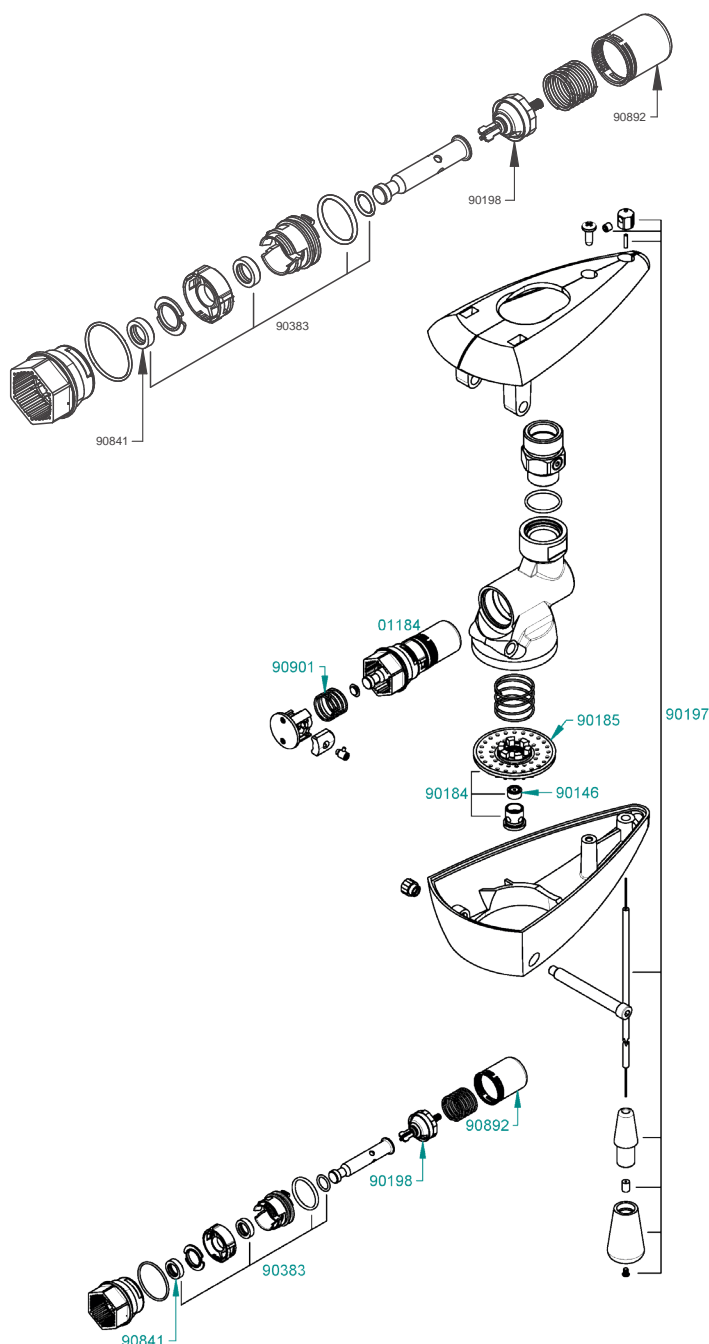




MAINTENANCE DOUCHE

PIÈCES DÉTACHÉES POUR L'ENTRETIEN ET LA RÉPARATION

Réf	Désignation	Prix
POUR DL 300 S® / DL 350 S® / DL 400 S®		
01184	Tête pour PRESTO DL 350 S® – Cartouche	38,09 €
27146	Sachet pomme de douche DL 300 S®	71,03 €
90181	Cartouche DL 300 S® / DL 400 S® – 20/35 s	16,16 €
90184	1 grille + membrane à picots + 1 régulateur de débit 10 l/min	17,89 €
90185	1 grille + membrane à picot seule	6,65 €
90186	30 joints toriques (10 + 10 + 10)	7,25 €
90197	Sachet poignée + câble DL 350 S®	35,64 €
90198	Sachet 2 pistons + fil frein	24,01 €
90207	20 fils frein	13,89 €
90383	Jeu de joint torique de recharge	6,01 €
90434	Sachet patte d'accrochage	4,57 €
90442	Pomme de douche encastrée complète chromé DL 400 S®	133,44 €
90443	Pomme de douche encastrée complète époxy DL 400 S®	133,44 €
90444	Pomme de douche applique complète chromé pour DL 400 S®	129,98 €
90445	Pomme de douche applique complète époxy pour DL 400 S®	129,98 €
90448	Sachet pattes	18,20 €
90460	Profilé aluminium gris satin + 4 vis + crochet	28,30 €
90461	Profilé aluminium époxy blanc + 4 vis + crochet	28,30 €
90616	Sachet 20 vis de capot DL	3,21 €
90841	Sachet 10 joints à lèvres	7,26 €
90850	2 fermetures DL + vis	4,71 €
90856	Bague aluminium ivoire	15,03 €
90857	Bague aluminium gris	15,03 €
90890	50 rondelles plates 44 x 33 x 0,5	13,22 €
90892	Sachet 5 cylindres + ressorts	8,81 €
90901	Sachet 5 ressorts	3,86 €
90904	5 garnitures	6,43 €
RÉGULATEUR DE DÉBIT DL 300 S® – DL 350 S® – DL 400 S® (VENDUS PAR 5)		
90145	6 l/min gris	22,68 €
90146	10 l/min jaune	19,29 €
90178	8 l/min blanc	18,16 €
AMORCEUR		
90182	Amorceur applique + 2 vis	27,70 €
90183	Amorceur encastré + 2 vis	27,70 €
90187	Tube PA66 (2,5 m)	9,80 €
90188	Bouton plastron gris + ressort	27,70 €
90440	Amorceur complet époxy pour modèle encastré	52,32 €
90441	Amorceur complet gris satin pour modèle encastré	58,18 €
90699	T pour capillaire (réf. 90633)	16,65 €
90780	Sachet de 20 raccords rapides	60,19 €
90903	10 membranes amorceur	19,99 €
90963	Kit pour flexible douche DL 400 S®	75,41 €

PRESTO
DL 300 S®PRESTO
DL 350 S®PRESTO
DL 400 S®



MAINTENANCE DOUCHE

PIÈCES DÉTACHÉES POUR L'ENTRETIEN ET LA RÉPARATION

Réf	Désignation	Prix
POUR DL 800 S®		
90061	Support pour douchette	14,33 €
90183	Amorceur encastré	27,70 €
90185	1 grille + membrane à picot seule	6,65 €
90187	Sachet tube rilsan 4 x 2 (2,5 m)	9,80 €
90319	20 joints filtre G 1/2"	15,94 €
90478	Sachet grille complète 6 l/min	18,17 €
90615	Cartouche 50/90 s	25,47 €
90651	Cartouche bistable pour électrovanne	133,63 €
90719	Sachet amorceur DL 800 S®	31,21 €
90739	Bouton chromé pour mitigeur thermostatique	28,41 €
90743	Douchette	23,56 €
90744	Flexible gris mat FF G 1/2"	32,58 €
90780	Sachet de 20 raccords rapides	60,19 €
90887	Cartouche thermostatique pour DL 800 S®	71,38 €
90888	Circuit électronique pour DL 800 IR	207,89 €
90903	10 membranes amorceur	19,99 €
90904	5 garnitures	6,43 €
90909	Réflecteur cellule douche pour réglage programmes	8,31 €
90978	Membrane et plaque	10,04 €
90146	Limiteurs 10l/min	19,29 €
90207	Fils frein (x20)	13,89 €
90416	Inserts pour bouton chromé (x10)	9,12 €
90699	T pour capillaire 90633	16,65 €

DL 800 S®



DL 800 S®
AVEC DOUCLETTE



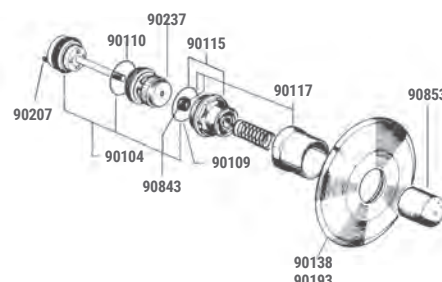


MAINTENANCE DOUCHE

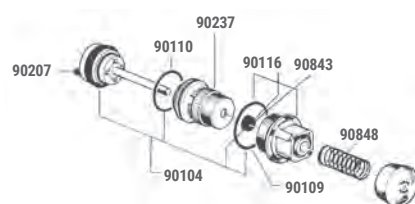
PIÈCES DÉTACHÉES POUR L'ENTRETIEN ET LA RÉPARATION

Réf	Désignation	Prix
POUR PRESTO 50 / 50 B		
01010	Tête pour PRESTO 50 / 50 TC	53,31 €
01011	Tête pour PRESTO 50 B Modèle jusqu'à fin 1985	56,87 €
01012	Tête pour PRESTO 50 B Modèle à partir de début 1986	56,87 €
01014	Tête pour PRESTO 50 H avec disque	79,57 €
01053	Tête pour PRESTO 50 panneau	61,07 €
90104	5 pistons complets + 5 joints à lèvres, 5 joints toriques de contre-pièce + 5 joints de bouchon	65,76 €
90109	20 joints toriques de bouchon	9,80 €
90110	20 joints toriques contre-pièce	6,74 €
90115	Bouchon complet pour PRESTO 50 B jusqu'à 1985	24,92 €
90116	Bouchon complet pour PRESTO 50	24,92 €
90117	Bouchon complet + douille + bague d'étanchéité pour PRESTO 50 B Modèle à partir de 1986	24,92 €
90138	Sachet rosace sans joint	25,00 €
90165	Rosace pour PRESTO 50 encastré	11,58 €
90193	Rosace de rattrapage/décalée	48,90 €
90207	20 fils frein	13,89 €
90237	Bague de réglage + joint torique + contre-pièce	6,24 €
90501	20 joints filtre	32,25 €
90843	10 joints à lèvres	7,26 €
90848	10 joints ressort	8,14 €
90853	Bouton PRESTO 50 B	15,20 €

PRESTO 50 / 50 B



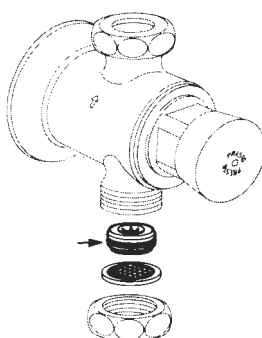
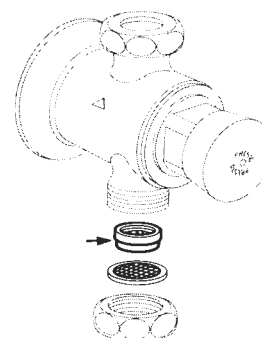
PRESTO 50



RÉGULATEUR DE DÉBIT (POUR PRESTO 50 TOUTES VERSIONS (VENDUS PAR 5))

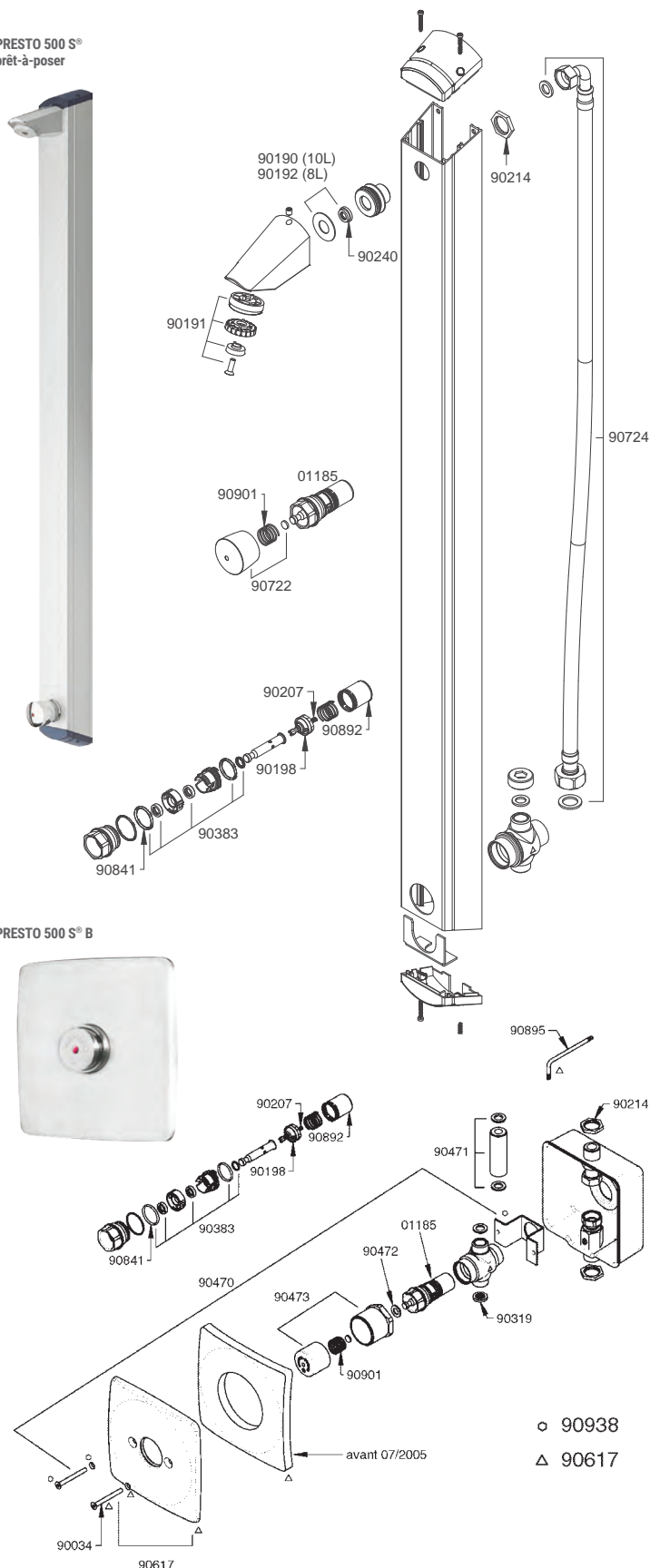
MODÈLES À PARTIR DE MARS 1989

90140	6 l/min - rose	48,67 €
90141	8 l/min - noir	48,67 €
90142	10 l/min - blanc	48,67 €
90143	12 l/min - orange	48,67 €

Régulateur de débit
(Modèles avant mars 1989)Régulateur de débit
(Modèles à partir de mars 1989)

PIÈCES DÉTACHÉES POUR L'ENTRETIEN ET LA RÉPARATION

PRESTO 500 S®
prêt-à-posers





MAINTENANCE DOUCHE

PIÈCES DÉTACHÉES POUR L'ENTRETIEN ET LA RÉPARATION

Réf	Désignation	Prix
POUR MITIGEUR ALPA BC / BN ET MITIGEUR ALPA S®		
35186	ALPA N allongé bouton chromé	257,99 €
90046	5 pistons complets + 5 joints à lèvres + 10 joints toriques intérieurs et extérieurs (modèle après 02/2005)	110,93 €
90099	Clapets anti-retour (x5)	5,79 €
90135	1 joint à lèvres, 2 joints toriques intérieurs 2 joints toriques extérieurs, rondelle	5,01 €
90137	Sachet clé ALPA panneau	18,78 €
90207	20 fils frein	13,89 €
90501	20 joints filtre	32,25 €
90504	Clapets antiretour sans limiteur de débit (modèles depuis début 1986) 10 clapets complets, 10 ressorts, 10 rondelles, 10 joncs, 10 joints filtre	113,16 €
90505	5 pistons complets + 5 joints à lèvres, (20 à 35 s) 10 joints toriques intérieurs et extérieurs – Modèle avant 02/2005	110,93 €
90509	Clapets antiretour avec limiteur de débit (modèles depuis début 1986) 10 clapets 10 l/min complets, 10 ressorts, 10 rondelles, 10 joncs, 10 joints filtre	148,57 €
90539	10 plaques signalétiques	12,72 €
90540	Volant polyacétal noir – 1 volant, 1 pastille	13,68 €
90545	Volant chromé pour corps allongé	25,03 €
90549	4 vis TORX pour ALPA B	8,37 €
90630	Volant bouton noir ALPA allongé	18,95 €
90770	Bouton chromé pour ALPA : 3500	16,09 €
90834	Rondelles guides + rondelles tampons + ressorts de volant	7,30 €
90843	10 joints à lèvres	7,26 €
90902	5 cylindres	5,37 €
90911	Plaque ALPA B (180 x 180 mm) avec vis	24,23 €
90738	Distributeur allongé	47,11 €
PRESTO MITIGEUR ALPA S®		
90090	Face avant chromée pour ALPA encastré	80,50 €
90091	Face intermédiaire complète pour ALPA encastré	62,15 €
35194	ALPA S allongé bouton chromé	276,24 €
90092	Boîtier étanche pour ALPA encastré	169,48 €
90554	Sachet clapet antiretour ALPA S®	113,16 €
90072	Sachet 5 pistons ALPA S®	42,37 €

RÉGULATEUR DE DÉBIT - POUR MITIGEUR ALPA VALABLE ÉGALEMENT POUR PRESTO 3500 TOUTES VERSIONS (VENDUS PAR 5) MODÈLES À PARTIR DE MARS 1989

90530	6 l/min – rose	48,67 €
90531	8 l/min – noir	48,67 €
90532	10 l/min – blanc	48,67 €
90533	12 l/min – orange	48,67 €

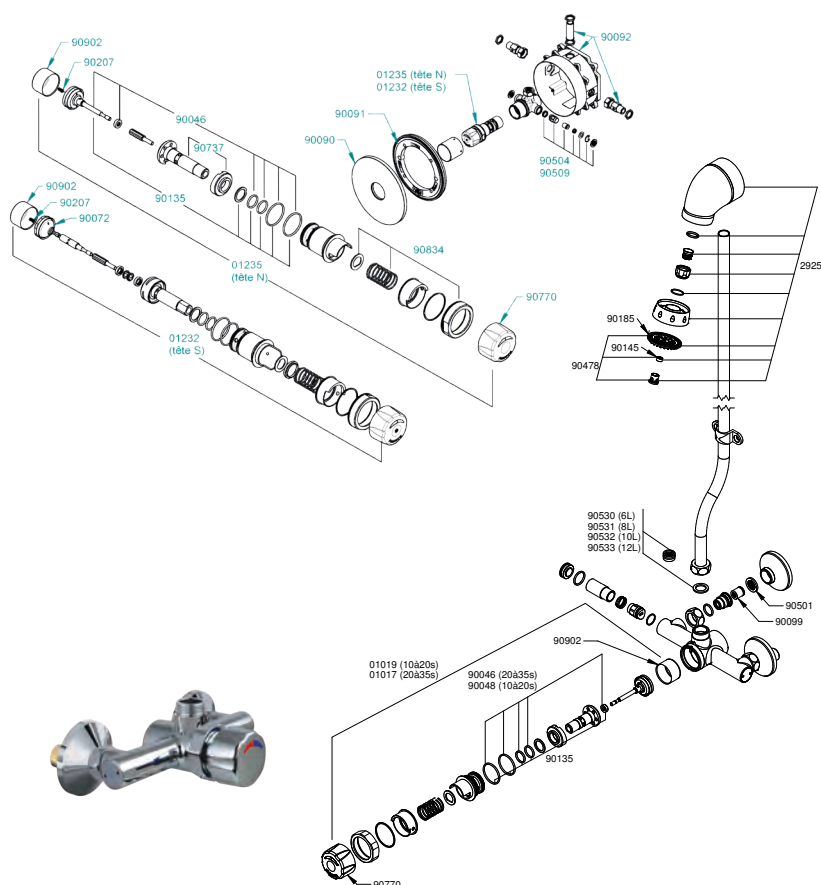
Mitigreur ALPA



Mitigreur ALPA / ALPA S®



Mitigreur ALPA



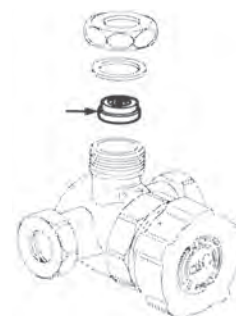
Pour modèles avant janvier 1986 avec boisseau (sans repère)



Pour modèles de janvier 1986 à mars 1989 sans boisseau (sans repère)



Pour modèles à partir de mars 1989





MAINTENANCE DOUCHE

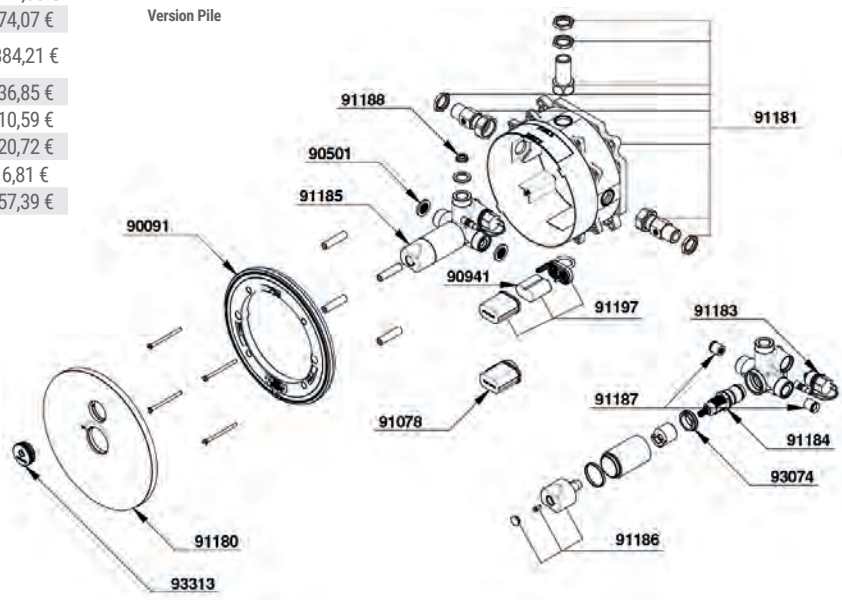
PIÈCES DÉTACHÉES POUR L'ENTRETIEN ET LA RÉPARATION

Réf	Désignation	Prix
POUR PRESTO BOX TOUCH THERMOSTATIQUE®		
90091	Face intermédiaire complète pour alpa encastré	62,15 €
90501	Sachet 20 joints filtre alpa	32,25 €
90781	Boîtier pile étanche avec pile	47,06 €
90941	Sachet pile	21,01 €
91078	Sachet interface d'alimentation 12vac/7vdc	158,98 €
91180	Face presto box thermo touch	93,10 €
91181	Sachet boîtier pile presto box	154,16 €
91182	Sachet boîtier secteur presto box	154,16 €
91183	Sachet électrovanne presto box	127,66 €
91184	Cartouche thermostatique presto box	74,07 €
91185	Corps complet avec électrovanne et cartouche thermostatique pour presto box	384,21 €
91186	Sachet bouton thermostatique presto box	36,85 €
91187	Clapets anti-retour presto box	10,59 €
91188	Régulateur de débit presto box	20,72 €
93074	Sachet écrou cartouche	6,81 €
93313	Bouton touch parametre mastermix	57,39 €

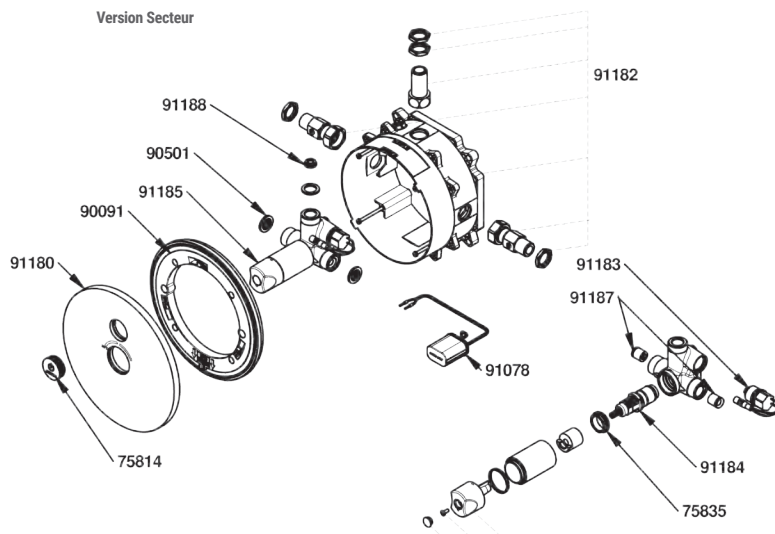
PRESTO BOX TOUCH®



Version Pile



Version Secteur



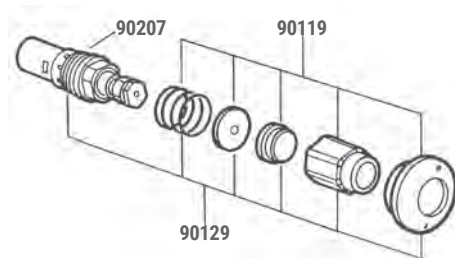


MAINTENANCE DOUCHE

PIÈCES DÉTACHÉES POUR L'ENTRETIEN ET LA RÉPARATION

Réf	Désignation	Prix
COLONNE DE DOUCHE PRESTO S4		
90119	1 rondelle, 1 bouchon, 1 joint torique, 1 rosace, 1 douille, 1 ressort	79,83 €
90129	Cartouche complète (1 tête + 1 rosace)	114,87 €
90139	10 vis FMC M 6 x 16	7,13 €
90207	20 fils frein	13,89 €
90836	Outil de démontage	48,19 €
COLONNE DE DOUCHE HYDROPOOL CC / CP		
90165	Rosace	11,58 €

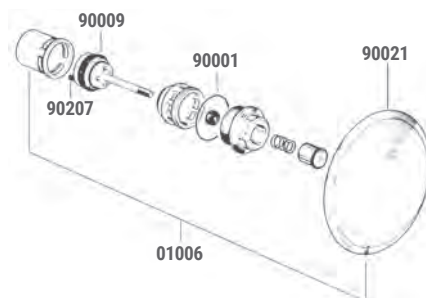
PRESTO S4



POUR PRESTO ÉCLAIR DV (AVANT 2005)

90001	20 joints toriques	11,97 €
90009	Piston complet	14,92 €
90021	Disque	32,88 €
90207	20 fils frein	13,89 €

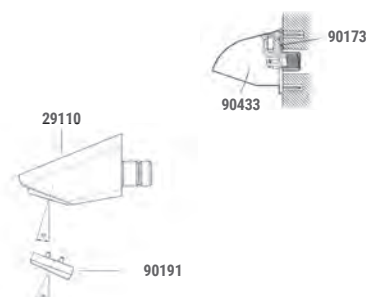
PRESTO ÉCLAIR DV



POUR POMME DE DOUCHE

90124	5 écrous de grille, 5 vis de grille inviolable	22,16 €
90148	5 vis de grille	22,71 €
90164	5 grilles, 5 joints toriques	8,16 €
90173	Rosace (pour réf. 29301)	20,10 €
90191	Grille orientable 17° ou 25°, 5 grilles	19,19 €

29301



POUR HYDROMONEY M 642

90324	Électrovanne DN 13	129,70 €
90464	Transformateur 230 / 12 V 18 VA	65,49 €

HYDROMONEY M 642



MAINTENANCE DOUCHE ÉLECTRONIQUE



PIÈCES DÉTACHÉES POUR L'ENTRETIEN ET LA RÉPARATION

Réf	Désignation	Prix
90071	Télécommande	174,79 €
POUR PRESTO 9400 T		
90068	Cartouche thermostatique	303,67 €
90069	Kit manette thermostatique	56,48 €
90070	Kit 2 clapets antiretour	91,81 €
90271	Pile lithium 9 V	36,23 €
90288	Circuit électronique	259,02 €

POUR PRESTO 9400 TE

90996	Sachet cellule IR pour PRESTO 9400 TE	262,69 €
90999	Sachet manette cartouche thermostatique pour PRESTO 6400 TE et PRESTO 9400 TE	53,76 €

POUR DÉTECTION MODULAIRE

90455	Électrovanne	30,65 €
-------	--------------	---------

POUR ENSEMBLE COMPLET

POUR RÉF. 52920

52942	Module hydraulique (vanne D. 17)	458,79 €
90322	Électrovanne	273,91 €
90328	Réflecteur	28,39 €

POUR RÉF. 52917

90321	Électrovanne	181,61 €
90328	Réflecteur	28,39 €
90344	Circuit électronique	580,59 €

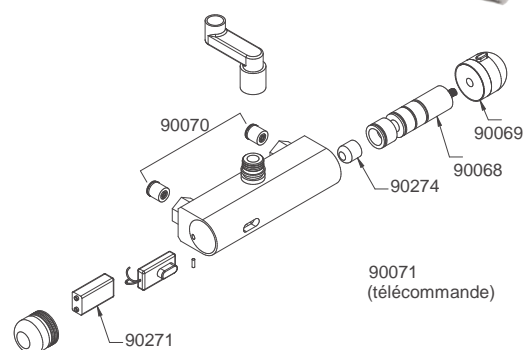
POUR RÉF. 52507

93332	Fixation rosace barrière	97,03 €
93333	Rosace barrière douche urinoir	25,28 €
93334	Connecteurs WAGO en ligne (x2)	10,91 €

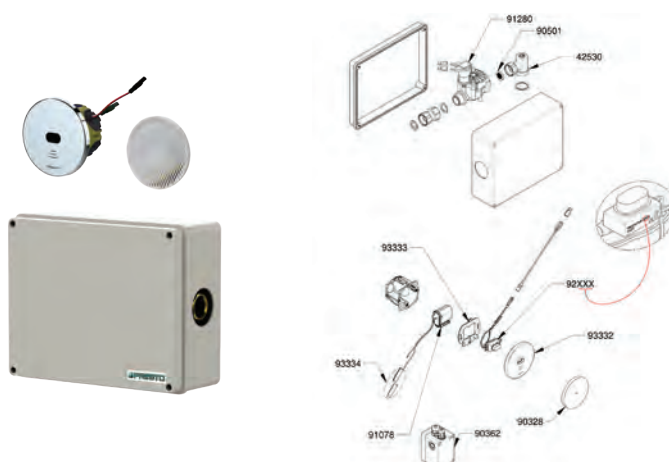
PRESTO 9400 T



PRESTO 9400 TE



Détection modulaire

Ensemble complet
(réf. 52920 et 52917)



MAINTENANCE URINOIR

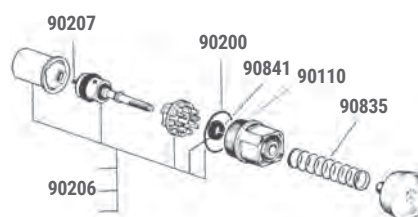
PIÈCES DÉTACHÉES POUR L'ENTRETIEN ET LA RÉPARATION

Réf	Désignation	Prix
-----	-------------	------

PRESTO 12

18735	Commande TC de 15 à 200 mm	53,71 €
18736	Commande TC de 200 à 300 mm	53,71 €
31001	En ligne avec 1 raccord	63,56 €
31003	En ligne avec 2 raccords	70,61 €
31303	Antigel avec 2 raccords	98,84 €
31707	Équerre sans raccord	70,61 €
90013	1 cale d'angle, 1 patte à vis	36,39 €
90200	20 joints toriques de bouchon	7,13 €
90206	5 pistons verts complets, 5 joints toriques de bouchon, 5 cylindres, 5 contre-pièces, 5 joints à lèvres	34,17 €
90207	20 fils frein	13,89 €
90299	5 vérins de commande TC	24,27 €
90835	Ressort	4,71 €
90110	Joint torique	6,74 €
90841	Joint à lèvres	7,26 €

PRESTO 12



EFFET D'EAU

90701	10 joints toriques	3,98 €
-------	--------------------	--------

PRESTO 60 / 60 B - PRESTO 120 B

01008	Tête pour PRESTO 60 B Modèles jusqu'à fin 1985	55,98 €
01009	Tête pour PRESTO 60 / 60 TC	53,31 €
01013	Tête pour PRESTO 60 B Modèles à partir du début 1986	56,87 €
90108	5 pistons complets, 5 joints toriques de contre-pièces, 5 joints toriques de bouchon, 5 joints à lèvres	65,76 €
90109	20 joints toriques	9,80 €
90110	20 joints toriques de bague de réglage	6,74 €
90115	Bouchon complet PRESTO 60 B Modèles jusqu'à fin 1985	24,92 €
90116	1 bouchon complet PRESTO 60	24,92 €
90117	Bouchon complet PRESTO 60 B Modèles à partir de début 1986	24,92 €
90207	20 fils frein	13,89 €
90237	Bague de réglage + joint torique + contre-pièce	6,24 €
90843	10 joints à lèvres	7,26 €
90848	10 joints ressort	8,14 €
90853	Bouton PRESTO 60 B	15,20 €

PRESTO 120 B

90871	Face pour PRESTO 120 B	115,06 €
-------	------------------------	----------

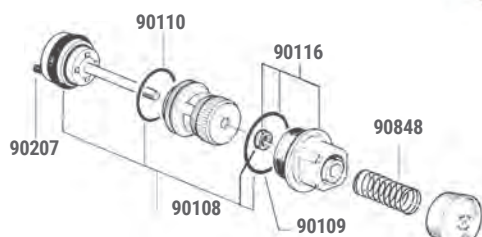
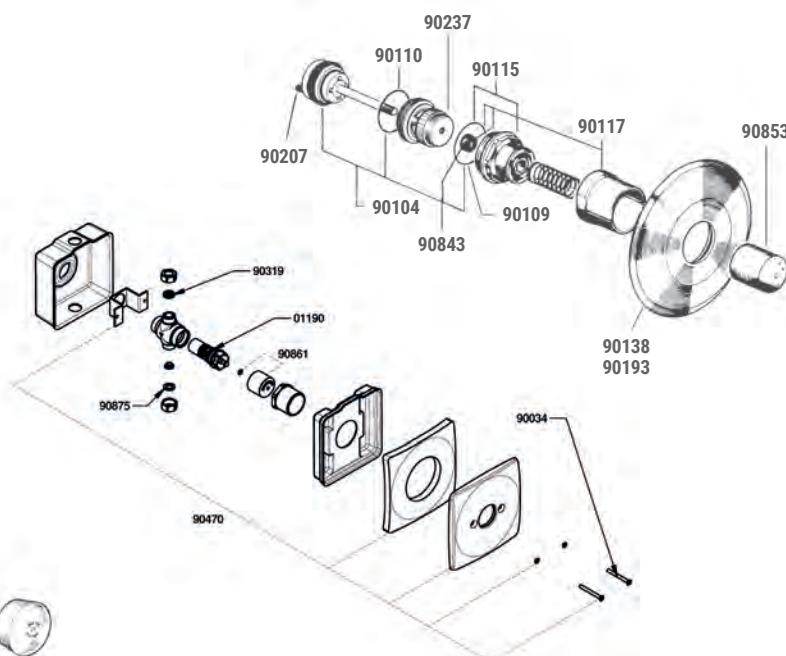
PRESTO 60



PRESTO 60 B



PRESTO 120 B

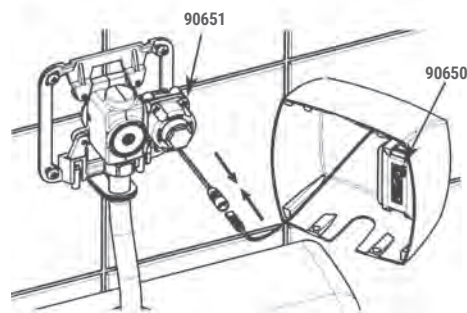


MAINTENANCE URINOIR ÉLECTRONIQUE



PIÈCES DÉTACHÉES POUR L'ENTRETIEN ET LA RÉPARATION

Réf	Désignation	Prix
SENSAO® 8100 - 8200 - 8300		
90650	Pile lithium 6 V type 2 CR5	43,96 €
90651	Électrovanne pile	133,63 €
90668	Circuit cellule secteur	211,01 €
90669	Circuit cellule pile	211,01 €
90670	Limiteur de débit 10 l/min pour urinoirs ordinaires	7,03 €

SENSAO®
8100SENSAO®
8200

SENSAO® 8400

MODÈLES AVANT 2011

90650	Pile lithium 6 V type 2 CR5	43,96 €
90651	Électrovanne pile	133,63 €
90670	Limiteur de débit pour utilisation sur urinoirs ordinaires	7,03 €
90671	Cellule pile	211,01 €

MODÈLES À PARTIR DE 2011

50958	Tube droit + nez de jonction	27,07 €
90145	Régulateur de débit 6 l/min (gris)	22,68 €
90651	Électrovanne pile	133,63 €
90670	Limiteur de débit pour utilisation sur urinoirs ordinaires	7,03 €
90941	Pile 6 V type CRP2	21,01 €

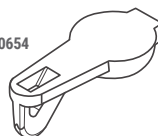
SENSAO® 8400



RÉFLECTEUR SENS AO®

90654	2 réflecteurs	10,55 €
-------	---------------	---------

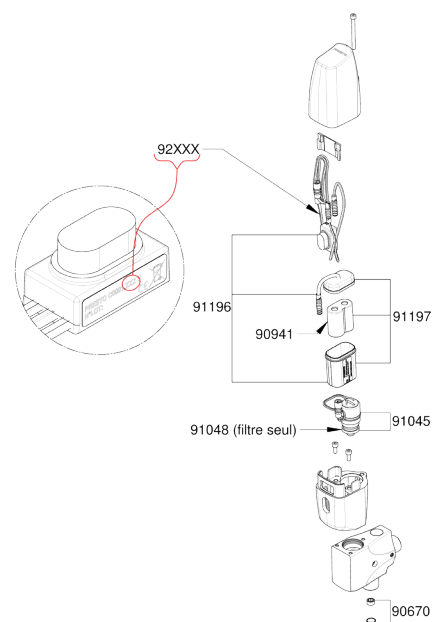
90654



SENSAO® 8400N

90941	Pile 6 V type CRP2	21,01 €
90670	Limiteur de débit pour urinoirs ordinaires	7,03 €
91045	Électrovanne	98,37 €
91048	5 joints filtre	11,28 €
55372	Tube + nez de jonction pour urinoir siphonique	45,81 €
92004	Cellule (Après 06/2020)	148,60 €
91196	Cellule et boîtier pile (Avant 06/2020)	148,60 €
91197	Boîtier pile complet	46,33 €

SENSAO® 8400N



MAINTENANCE URINOIR ÉLECTRONIQUE



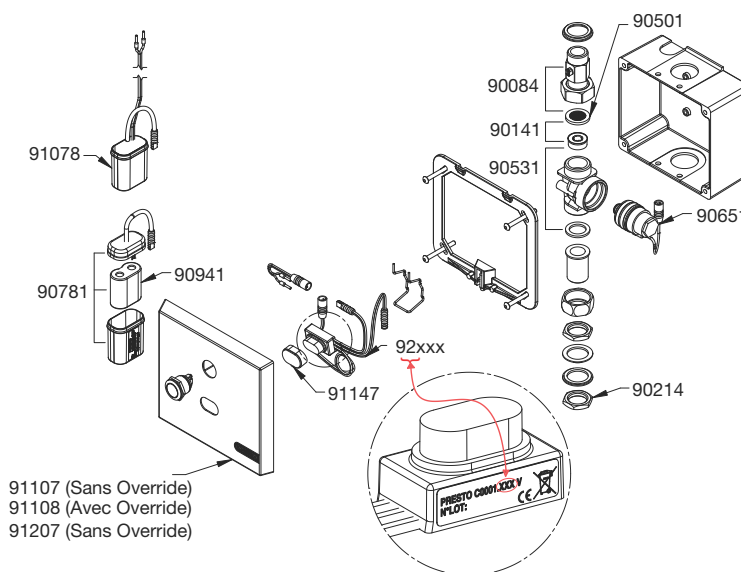
PIÈCES DÉTACHÉES POUR L'ENTRETIEN ET LA RÉPARATION

Réf	Désignation	Prix
SENSAO® 8100 N – 8300 N – 8500 N – 8600 N		
90084	Robinet d'arrêt	43,01 €
90141	Régulateurs de débit 8L (Après Mars 89)	48,67 €
90214	10 écrous laiton G 1/2" (15 x 21)	8,45 €
90501	20 joints filtre	32,25 €
90651	Électrovanne pile	133,63 €
90781	Pile CRP2 déportée	47,06 €
90941	Pile CRP2	21,01 €
91078	Interface d'alimentation 12VAC/7VDC	158,98 €
91107	Face seule inox Sensao 8100/8300 N sans override	71,82 €
91108	Face seule inox Sensao 8500/8600 N avec override	81,74 €
91147	Adaptateur cellule de détection	28,03 €
92004	Cellule de détection Urinoir C0001-004	148,60 €
92005	Cellule de détection Urinoir override C0001-005	148,60 €
91207	Face seule noire Sensao 8100/8300 N sans override	88,16 €

SENSAO®
8100 N



SENSAO®
8500 N



MAINTENANCE URINOIR ÉLECTRONIQUE



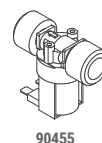
PIÈCES DÉTACHÉES POUR L'ENTRETIEN ET LA RÉPARATION

Réf	Désignation	Prix
-----	-------------	------

DÉTECTION MODULAIRE

90324	Électrovanne pour urinoirs à action siphonique	129,70 €
90455	Électrovanne pour urinoirs ordinaires	30,65 €

DÉTECTION MODULAIRE



BARRIÈRE INFRAROUGE (réf. 52914 / 52915 / 52916)

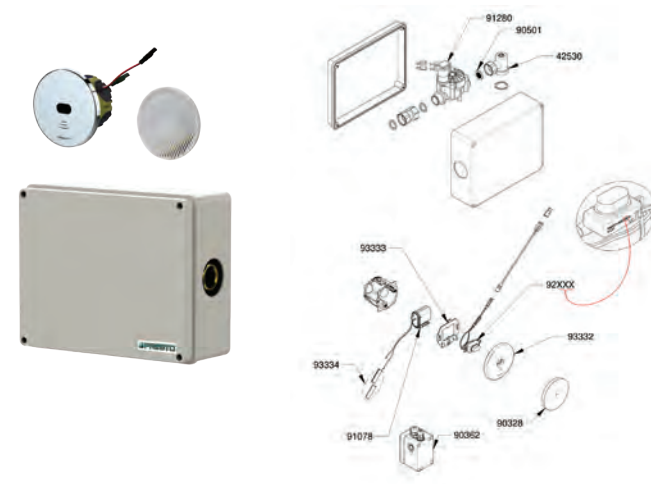
52940	Module hydraulique (pour réf. 52915)	321,98 €
52942	Module hydraulique (pour réf. 52914)	458,79 €
90321	Électrovanne (sauf pour réf. 52914)	181,61 €
90322	Électrovanne (pour réf. 52914)	273,91 €
90328	Réflecteur	28,39 €
90343	Cellule (pour réf. 52900)	580,59 €

BARRIÈRE INFRAROUGE (réf. 52914 / 52915 / 52916)



POUR RÉF. 52506

93332	Fixation rosace barrière	97,03 €
93333	Rosace barrière douche urinoir	25,28 €
93334	Connecteurs WAGO en ligne (x2)	10,91 €



DÉTECTEUR EN FAUX-PLAFOND

1 URINOIR (RÉF. 52453)

90084	1 robinet d'arrêt	43,01 €
90501	20 joints filtres	32,25 €
90760	1 électrovanne	30,13 €
90792	1 radar champ étroit	344,04 €
90794	1 alimentation 220 V/12 V	114,09 €

2 À 4 URINOIRS (RÉF. 52454)

90322	1 électrovanne D 17 104 l/min 12 V	273,91 €
90609	1 robinet d'arrêt	36,43 €
90793	1 radar champ large	344,04 €
90794	1 alimentation 220 V/12 V	114,09 €

DÉTECTEUR EN FAUX-PLAFOND





MAINTENANCE CHASSE

PIÈCES DÉTACHÉES POUR L'ENTRETIEN ET LA RÉPARATION

Réf	Désignation	Prix
PRESTO ÉCLAIR / ÉCLAIR H		
ÉCLAIR XL		
01005	Tête pour PRESTO ÉCLAIR TC	60,91 €
01006	Tête pour PRESTO ÉCLAIR H (avec disque)	124,90 €
01007	Tête pour PRESTO ÉCLAIR AS	66,16 €
01144	Tête pour PRESTO ÉCLAIR H	58,06 €
18735	Commande TC de 15 à 200 mm	53,71 €
18736	Commande TC de 200 à 300 mm	53,71 €
90000	20 presse-étoupes Modèles jusqu'en 07/1988	23,02 €
90001	20 joints toriques de bouchon	11,97 €
90003	5 pistons complets Modèles jusqu'en 07/1988	63,10 €
90009	Piston + fil frein pour ÉCLAIR H	14,92 €
90012	10 joints américains Ø 32 mm, 10 rondelles	9,06 €
90014	20 bouchons de protection antigel pour période hivernale	11,97 €
90020	5 pistons de bouchon Modèles à partir de 07/1988	80,84 €
90021	Disque pour ÉCLAIR H	32,88 €
90207	20 fils frein	13,89 €
90299	5 vérins pour traversée de commande	24,27 €
90735	25 joints toriques	12,01 €
90843	10 joints à lèvres	7,26 €
90844	10 douilles action siphonique	9,61 €
90848	10 ressorts	8,14 €
PRESTO ÉCLAIR XL		
01250	Tête pour PRESTO ÉCLAIR XL	38,92 €
01251	Tête pour PRESTO ÉCLAIR XL TC	66,16 €
01253	Tête PRESTO ÉCLAIR XL TC NM	65,91 €
90906	10 joints toriques de bouchon + 10 joints toriques de siège	8,23 €
90907	5 pistons complets XL, XL H-DV, XL TC	57,38 €
90965	5 ressorts pour ÉCLAIR XL	8,37 €
90966	Bouchon complet tête ÉCLAIR XL	29,40 €

PRESTO EYREM

12011	Commande à manette arrivée et départ mâle 1"1/4	177,90 €
90000	20 presse-étoupes Modèle jusqu'en juillet 1988	23,02 €
90005	5 pistons complets, 5 joints de couvercle, 5 ressorts	95,82 €
90008	20 joints de couvercle	16,36 €
90012	10 joints américains Ø 32, 10 rondelles	9,06 €
90019	5 ressorts de manette	4,31 €
90022	2 poussoirs de manette	6,87 €
90023	1 porte-manette	8,84 €
90024	1 manette	11,68 €
90207	20 fils frein	13,89 €
90845	5 crépines	9,24 €

PRESTO
ÉCLAIR



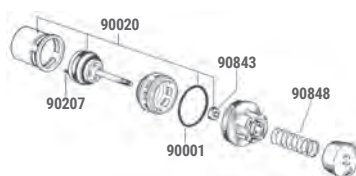
PRESTO
ÉCLAIR H



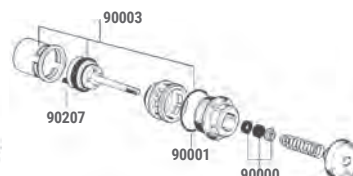
PRESTO
ÉCLAIR XL



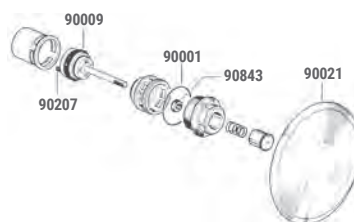
PRESTO ÉCLAIR
(modèles après juillet 1988)



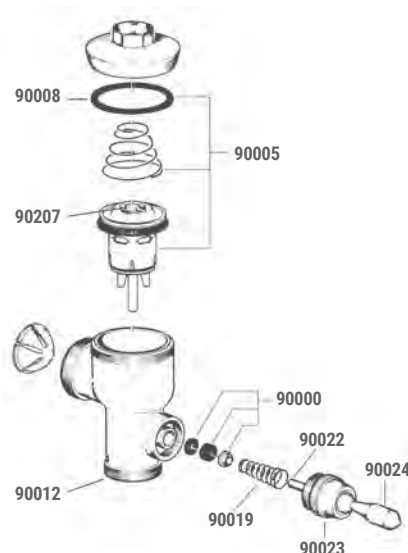
PRESTO ÉCLAIR
(modèles avant juillet 1988)



PRESTO ÉCLAIR H
(modèles avant juillet 1988)



PRESTO
EYREM





MAINTENANCE CHASSE

PIÈCES DÉTACHÉES POUR L'ENTRETIEN ET LA RÉPARATION

Réf	Désignation	Prix
PRESTO 1000 M / 1000 E / 1000 TC / 1000 A		
10600	1 écrou, 1 joint, 1 rondelle	6,71 €
90004	5 pistons complets, 5 joints à lèvres, 5 ressorts, 5 joints de bouchon	63,26 €
90007	20 joints de bouchon	11,72 €
90010	10 joints américains Ø 28, 10 rondelles	9,06 €
90015	1 manette, 1 bouchon, 1 clapet, 1 ressort	33,58 €
90044	Face avant pour PRESTO 1000 E inox + 4 vis	87,54 €
90034	13 vis inviolables + clé pour PRESTO 500 S® encastré	36,16 €
90207	20 fils frein	13,89 €
90609	1 Robinet d'arrêt + joint plat (réf. 14906 - 14920)	36,43 €
90749	25 joints à lèvres + 25 rondelles pour PRESTO 1000 M / PRESTO 1000 E / PRESTO 1000 TC / PRESTO 1000 A	16,88 €
90842	10 ressorts + joints + rondelles	6,34 €

PRESTO 1000 XL / 1000 XL TC / 1000 XL A / 1000 XL E / 1000 XL A DVA / 1000 XL E DVA		
01270	Cartouche PRESTO 1000 XL 6L + joint de forme	21,94 €
01270SB	Cartouche PRESTO 1000 XL 6L sans bride + joint de forme	21,94 €
90313	10 joints toriques	6,41 €
90749	25 joints à lèvres + 25 rondelles	16,88 €
90826	5 pistons + 5 ressorts	25,81 €
91230	Robinet d'arrêt seul avec joint	29,81 €

PRESTO 1000 XL TC / 1000 XL A / 1000 XL E / 1000 XL A DVA / 1000 XL E DVA		
14220	Robinet PRESTO 1000 XL TC complet	118,94 €
90077	2 tubes (vert + neutre)	21,51 €
90919	Face avant design (sans amorceur)	91,34 €
90920	Face antivandalisme hydro inox (sans amorceur)	92,15 €
90930	Décharge (capot supérieur du robinet en laiton)	31,86 €

PRESTO 1000 XL		
90801	Clé spéciale pour PRESTO 1000 XL applique	8,91 €
90825	Décharge PRESTO 1000 XL complète pré-réglée 6 l/min	19,30 €
90827	Capot de commande PRESTO 1000 XL avec système d'articulation complet	36,39 €

PRESTO 1000 XL TC		
18735	Commande à traversée de cloison seule pour cloison de 15 à 200 mm	53,71 €
18736	Commande à traversée de cloison seule pour cloison de 200 à 300 mm	53,71 €
90059	Bouton complet - Galerie technique	100,34 €
90829	Amorceur sécurité PRESTO 1000 XL	31,21 €

PRESTO 1000 XL A / 1000 XL E		
14231	Face avant seule PRESTO 1000 XL A	197,87 €
14233	Face avant seule PRESTO 1000 XL E	197,87 €

PRESTO 1000 XL A DVA / 1000 XL E DVA		
90079	Face seule PRESTO 1000 XL A DVA Double volume ajustable	112,99 €
90080	Face seule PRESTO 1000 XL E DVA Double volume ajustable	127,11 €
90081	Amorceur sécurité PRESTO 1000 XL A DVA / E DVA	28,26 €

PRESTO 1000 M



PRESTO 1000 E



PRESTO 1000 TC



PRESTO 1000 A



PRESTO 1000 XL



PRESTO 1000 XL E



PRESTO 1000 XL TC



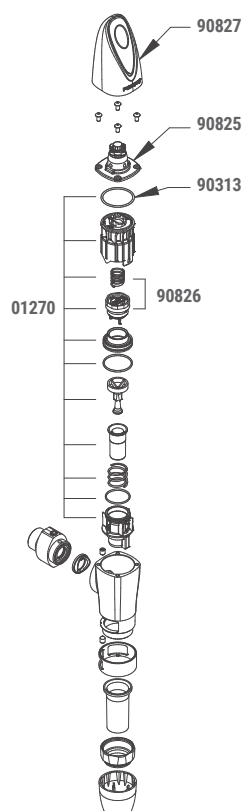
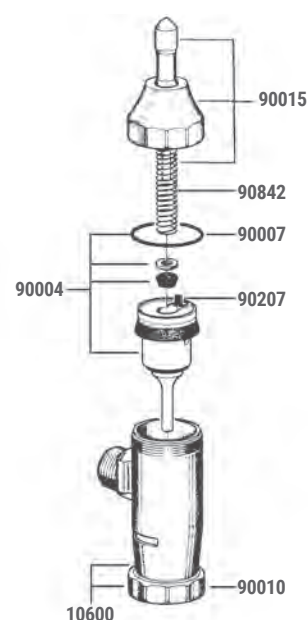
PRESTO 1000 XL E DVA



PRESTO 1000 XL A



PRESTO 1000 XL A DVA



MAINTENANCE CHASSE ÉLECTRONIQUE



PIÈCES DÉTACHÉES POUR L'ENTRETIEN ET LA RÉPARATION

Réf	Désignation	Prix
PRESTO 7100 XL – 7200 XL – 7300 XL		
01272	Cartouche PRESTO 7000 XL 6L	21,09 €
01272SB	Cartouche PRESTO 7000 XL sans bride	21,09 €
55511	Façade + cellule pour PRESTO 7200 XL à pile	600,81 €
55512	Façade + cellule pour PRESTO 7100 XL à secteur	600,81 €
90059	1 bouton	100,34 €
90077	Tubes blanc + vert	21,51 €
90464	Pour 1 à 5 robinets (18 VA) sur rail DIN	65,49 €
90610	Pour 11 à 20 robinets (75 VA) sur rail DIN	161,76 €
90650	1 pile 2CR5	43,96 €
90685	Pour 1 à 5 robinets (18 VA) boîtier étanche	158,70 €
90686	Pour 11 à 20 robinets (75 VA) boîtier étanche	393,14 €
90704	Pour 6 à 10 robinets (35 VA) boîtier étanche	311,45 €
90711	Pour 6 à 10 robinets (35 VA) sur rail DIN	95,00 €
90780	20 raccords	60,19 €
90829	Amorceur sécurité pour PRESTO 1000 XL, 7100 – 7200 – 7300 XL TC	31,21 €
90917	Circuit électronique WC pile pour PRESTO 7200 XL	214,84 €
90918	Circuit électronique WC secteur pour PRESTO 7100 XL – PRESTO 7300 XL	187,29 €
90919	Face avant design WC XL	91,34 €
90920	Face design mécanique XL	92,15 €
90921	Face avant inox antivandalisme pour PRESTO 7100 XL – PRESTO 7200 XL	132,45 €
90922	Face avant inox antivandalisme pour PRESTO 7300 XL	102,66 €
90923	5 pistons complets pour PRESTO 1000 XL hydro-électronique	29,54 €
90930	Décharge pour PRESTO 1000 XL TC hydraulique	31,86 €
90931	Décharge pour PRESTO 1000 XL TC hydro-électronique	96,30 €

PRESTO 7100 XL / 7200 XL



PRESTO 7300 XL



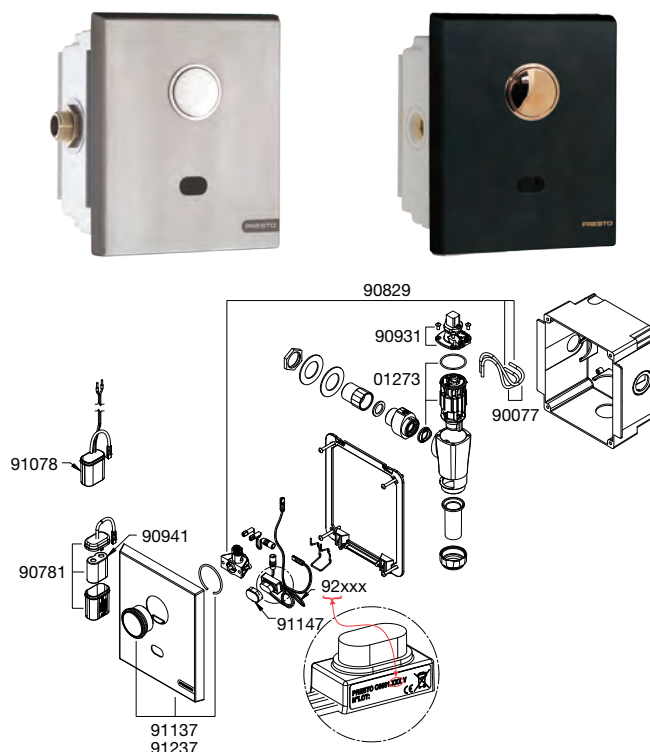
MAINTENANCE CHASSE ÉLECTRONIQUE



PIÈCES DÉTACHÉES POUR L'ENTRETIEN ET LA RÉPARATION

Réf	Désignation	Prix
PRESTO 7100 XL N - 7200 XL N		
01272	Cartouche PRESTO 7000 XL N 6L	21,09 €
01272SB	Cartouche PRESTO 7000 XL N 6L sans bride	21,09 €
01273	Cartouche P1000XL et P7100/7200/7300 XL N 4L	21,09 €
01273SB	Cartouche P1000XL et P7100/7200/7300 XL N 4L sans bride	21,09 €
90059	Bouton complet – Galerie technique	100,34 €
90077	2 tubes PA (Vert + Neutre)	21,51 €
90781	Pile CRP2 déportée	47,06 €
90829	Amorceur sécurité	31,21 €
90931	Décharge pour 7100 XL N-7200 XL N et 7300 XL N	96,30 €
90941	Pile CRP2	21,01 €
91078	Interface d'alimentation 12Vac/7Vdc	158,98 €
91137	Face seule inox PRESTO 7100/7200 XL N	144,89 €
91147	5 adaptateurs cellule de détection	28,03 €
92003	Cellule de détection Chasse - C0001-003	148,60 €
91237	Face seule noire PRESTO 7100 XL N / 7200 XL N	163,16 €

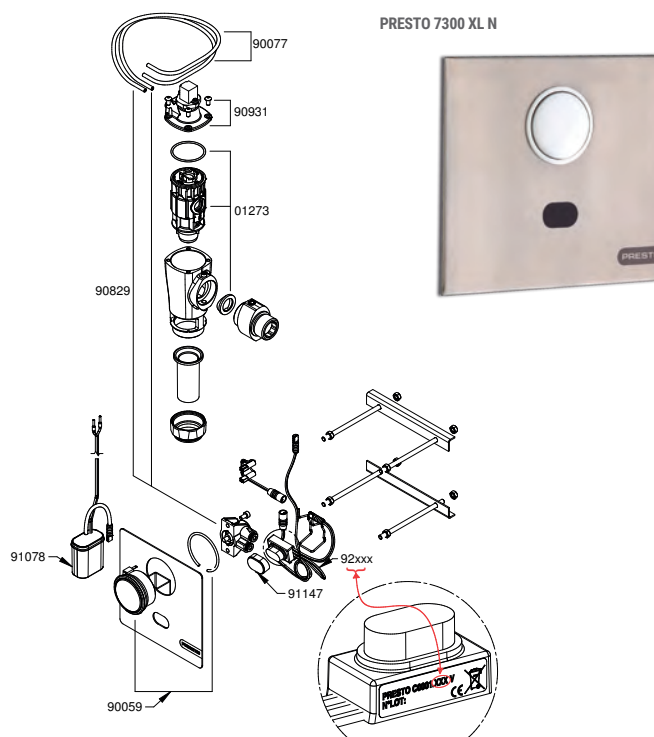
PRESTO 7100 XL N / PRESTO 7200 XL N



PRESTO 7300 XL N

01273	Cartouche P7100/7200/7300 XL N	21,09 €
01273SB	Cartouche P7100/7200/7300 XL N sans bride	21,09 €
90059	Bouton complet – Galerie technique	100,34 €
90077	2 tubes PA (Vert + Neutre)	21,51 €
90829	Amorceur sécurité	31,21 €
90931	Décharge pour 7100 XL N-7200 XL N et 7300 XL N	96,30 €
91078	Interface d'alimentation 12Vac/7Vdc	158,98 €
91147	5 adaptateurs cellule de détection	28,03 €

PRESTO 7300 XL N

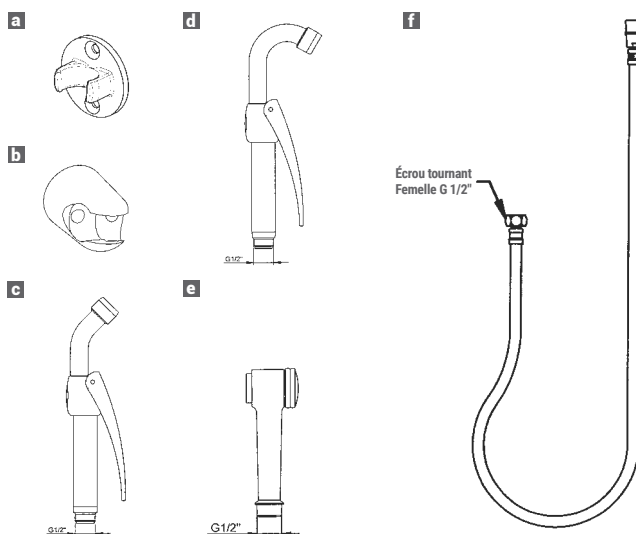




MAINTENANCE LAVE-BASSIN

PIÈCES DÉTACHÉES POUR L'ENTRETIEN ET LA RÉPARATION

Réf	Désignation	Prix
LAVE-BASSIN		
90613	PRESTO 12 A et disconnecteur	116,04 €
90614	Robinet à clapet et disconnecteur	96,74 €
90636	Support douche à bouton-poussoir a	9,70 €
90637	Sachet brise-jet pour douche 45° et 120°	23,80 €
90638	Tuyau souple f	34,82 €
90639	Support douche à manette b	8,81 €
90640	Douche 45° c	82,64 €
90641	Douche 120° d	82,64 €
90642	Douche à bouton e	43,96 €
90763	Flexible souple 1 000 mm pour lave-bassin	39,94 €



PLAQUE ET MAINTENANCE BÂTI-SUPPORT



PIÈCES DÉTACHÉES POUR L'ENTRETIEN ET LA RÉPARATION

Réf	Désignation	Prix
PLAQUE DE COMMANDE POUR BÂTI-SUPPORT AVEC RÉSERVOIR		
FACE AVANT SIMPLE VOLUME		
18568	Face simple volume inox a	207,14 €
COMMANDE PNEUMATIQUE		
18626	Commande pneumatique chrome brillant b	89,77 €
FACE AVANT DOUBLE VOLUME		
18610	Face 2 volumes métal chrome mat c	248,55 €
18612	Face 2 volumes blanc d	48,34 €
18613	Face 2 volumes chrome brillant e	69,04 €
18614	Face 2 volumes chrome mat f	69,04 €
BÂTI-SUPPORT À RÉSERVOIR SIMPLE VOLUME ET COMMANDE ÉLECTRONIQUE (RÉF. 18586) g		
90650	Pile lithium 6 V 2CR5	43,96 €
90651	Électrovanne pile	133,63 €
90784	Mécanisme de vidage réservoir	98,93 €
90785	Câble de commande pour face antivandalisme	25,58 €
90786	5 joints de vidage pour réservoir	68,66 €
90787	Robinet de remplissage à flotteur	52,38 €
90788	5 membranes de flotteur réservoir	33,76 €
90935	Cellule	270,27 €

i Le conseil PRESTO

Pour les autres bâti-support, merci de se reporter à la maintenance du produit monté sur le bâti-support.

Commande
2 volumes
PRESTO
TERTIO



Commande
2 volumes



Commande
électronique **h**



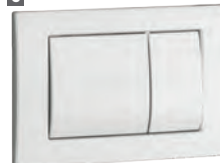
a



b



c



d



e



f



PLAQUE ET MAINTENANCE BÂTI-SUPPORT



PIÈCES DÉTACHÉES POUR L'ENTRETIEN ET LA RÉPARATION

Réf	Désignation	Prix
TOUS LES BÂTI-SUPPORTS À RÉSERVOIR		
MODÈLES À PARTIR DE 2011		
90784	Mécanisme vidage bâti réservoir	98,93 €
90785	Câble de commande pour bâti réservoir	25,58 €
90786	5 joints de vidage pour réservoir	68,66 €
90787	Robinet flotteur pour réservoir	52,38 €
90788	5 membranes de flotteur réservoir	33,76 €
90789	Mécanisme vidage pour 1 et 2 volumes	57,03 €
90790	Mécanisme vidage pour bâti pneumatique	75,65 €
90791	2 tuyaux de liaison pour commande pneumatique	40,76 €
BÂTI-SUPPORT POUR réf. 18577		
90929	Câble de commande 120 cm	22,16 €
BÂTI-SUPPORT POUR réf. 18578		
90916	Câble de commande pour façade antivandalisme	15,95 €
90935	Circuit électronique pour bâti réservoir	270,27 €

Bâti-support
réf. 18577



Bâti-support
réf. 18578



MAINTENANCE MITIGEURS CENTRALISÉS



PIÈCES DÉTACHÉES POUR L'ENTRETIEN ET LA RÉPARATION

Réf	Désignation	Prix
POUR PRESTOTHERM® 55 LITRES		
84 LITRES / 134 LITRES / 188 LITRES / XL		
84513	Capuchon PRESTOTHERM® 55 litres	55,40 €
84514	Capuchon PRESTOTHERM® 84 litres, 134 litres et 188 litres	66,71 €
84515	Cartouche PRESTOTHERM® 55 litres	270,26 €
84516	Cartouche PRESTOTHERM® 84 litres	428,56 €
84517	Kit entretien PRESTOTHERM® 134 litres, 188 litres	359,37 €
84518	Kit de joints pour PRESTOTHERM® 280 litres	67,30 €
84519	Cartouche pour PRESTOTHERM® 280 litres	327,90 €
84520	Kit de joints pour PRESTOTHERM® 450 litres	67,30 €
84521	Cartouche pour PRESTOTHERM® 450 litres	667,15 €
90796	Sachet de 2 clapets antiretour PRESTOTHERM® 55 litres	11,28 €
90798	Sachet de 2 clapets antiretour PRESTOTHERM® 134 litres et 450 litres	21,18 €
90799	Sachet de 2 clapets antiretour PRESTOTHERM® 188 litres	28,26 €

PRESTOTHERM®
55 litres



PRESTOTHERM®
84 litres



PRESTOTHERM®
134 litres



PRESTOTHERM®
280 litres



MAINTENANCE ACCESSOIRES SANITAIRES



PIÈCES DÉTACHÉES POUR L'ENTRETIEN ET LA RÉPARATION

Réf	Désignation	Prix
POUR DISTRIBUTEUR DE SAVON ÉLECTRONIQUE (réf. 52042/52043)		
52044	Pompe pour distributeur de savon électronique	105,94 €
91005	Cellule pour distributeur de savon électronique sur plage (réf. 52043)	288,96 €
91006	Cellule pour distributeur de savon électronique mural (réf. 52042)	288,96 €
91012	Transformateur 12 V pour distributeur de savon électronique	46,70 €
91013	Télécommande pour distributeur de savon électronique	136,43 €

Réf. 52042



Réf. 52043

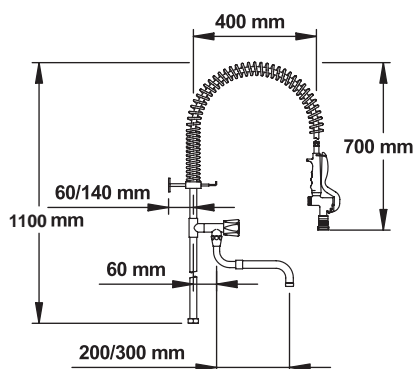


MAINTENANCE GAMME PRESTO MAESTRO®



PIÈCES DÉTACHÉES POUR L'ENTRETIEN ET LA RÉPARATION

Réf	Désignation	Prix
AVEC DOUCHETTE ET BEC DE REMPLISSAGE TÉLESCOPIQUE		
■ Douchette ergonomique ■ 10 l/min sur la douche ■ Embout antichoc		
70570	Hauteur 1 100 mm	594,02 €
70571	Hauteur 750 mm	594,02 €



MAINTENANCE GAMME PRESTO MAESTRO®



PIÈCES DÉTACHÉES POUR L'ENTRETIEN ET LA RÉPARATION

Réf	Désignation	Prix
DOUCHETTE UNIVERSELLE SEULE		
■ M G 1/2"		
70577	Manette pour douchette (réf. 70594)	9,05 €



BEC

■ 3/4"

70583	Bec déverseur 3/4" – 250 mm (pour réf. 70567)	83,33 €
70584	Bec girafe 3/4" (réf. 70562)	94,27 €
70582	Bec télescopique 3/4" – 200 à 300 mm c	73,59 €



LEVIER

■ Poignée visible

■ Ergonomique

70580	Levier pour mitigeur monocommande d	39,20 €
70579	Levier pour bec de remplissage e	38,78 €

d



e



MAINTENANCE GAMME PRESTO MAESTRO®



PIÈCES DÉTACHÉES POUR L'ENTRETIEN ET LA RÉPARATION

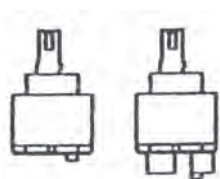
Réf	Désignation	Prix
-----	-------------	------

CARTOUCHE À DISQUES CÉRAMIQUES

- Étanchéité des disques céramiques

70587	Cartouche mitigeur monocommande sur plage a	57,19 €
-------	--	---------

a



TÊTE CÉRAMIQUE

- 1/4 de tour
- G 1/2"


70590	Tête céramique 1/4 de tour – G 1/2"	21,77 €
70591	Pour réf. 70562, 70564	25,37 €



RESSORT

- 56 spires
- Inox
- 700 mm

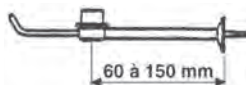
70576	En inox 56 spires – longueur 700 mm	111,38 €
-------	-------------------------------------	----------



SUPPORT MURAL

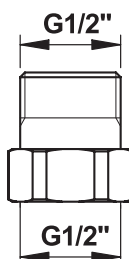
- Ajustable
- 60 à 150 mm

70581	Support mural ajustable de 60 à 150 mm	59,90 €
-------	--	---------



DOUILLE

90259	Avec clapet antiretour Ø 1/2" – NF	16,66 €
-------	------------------------------------	---------

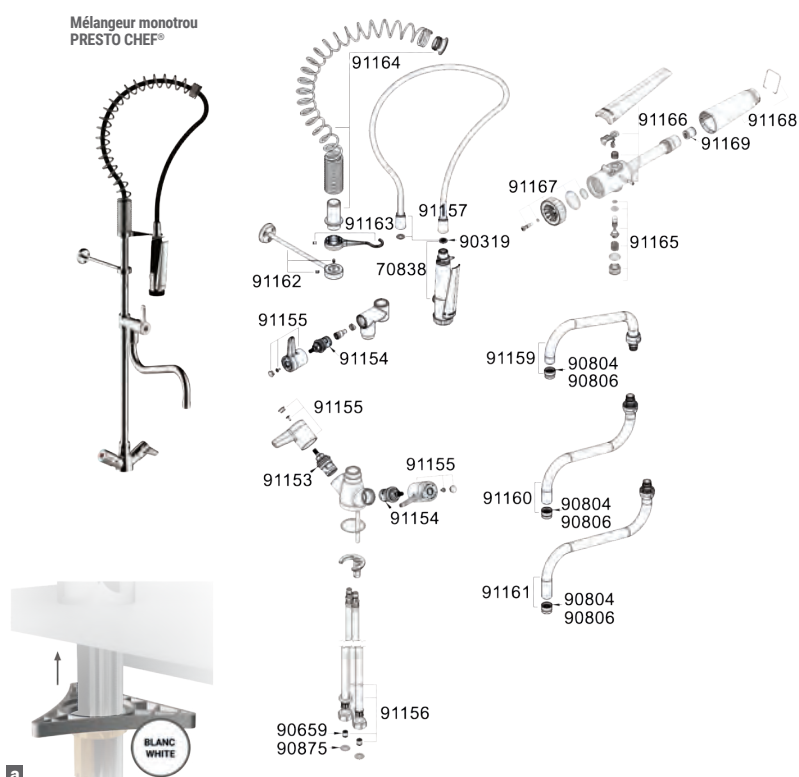


MAINTENANCE GAMME PRESTO CHEF®



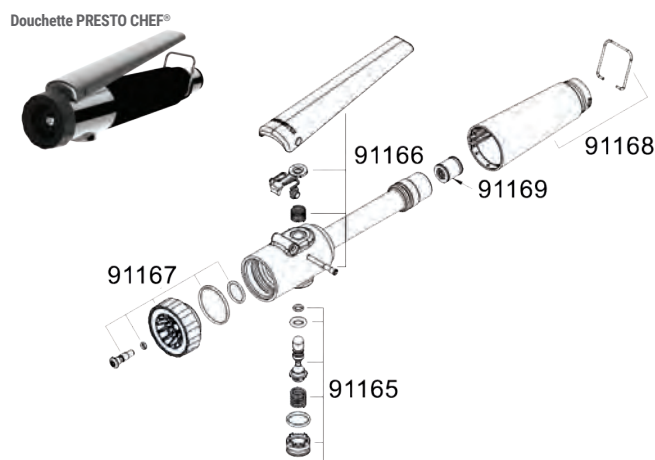
PIÈCES DÉTACHÉES POUR L'ENTRETIEN ET LA RÉPARATION

Réf	Désignation	Prix
POUR ROBINETTERIE DE PRE-LAVAGE - PRESTO CHEF®		
70838	Douchette PRESTO CHEF®	96,85 €
91162	Sachet fixation murale	54,38 €
91163	Sachet support douchette	17,73 €
91164	Sachet ressort flexible douchette	102,94 €
91157	Sachet flexible 1m	51,94 €
91155	Sachet manette tête céramique	21,10 €
91261	Flexible 78cm	55,92 €
91154	Sachet tête céramique 1/4 de tour G3/4 horaire	26,60 €
91159	Sachet bec double cintrage A250 H58	76,61 €
91160	Sachet bec verseur A250	79,05 €
91161	Sachet bec verseur A300	85,82 €
91153	Sachet tête céramique 1/4 tour G 3/4 anti-horaire	26,60 €
91156	Sachet de 2 flexibles M10 x1 G1/2 Lg 660 mm	36,78 €
90319	Sachet 20 joints filtre	15,94 €
90659	Clapets anti-retour pour flexibles G3/8" (x2)	7,03 €
90875	Sachet de 25 joints plats G 1/2"	7,11 €
91218	Sachet 10 renforts de fixation a	19,30 €



POUR DOUCHETTE PRESTO CHEF®

91167	Sachet sélecteur douchette	18,21 €
91166	Sachet manette douchette	28,28 €
91169	Sachet 5 clapets anti-retour regule 12L	31,36 €
91168	Sachet poignée douchette	19,05 €
91165	Sachet clapet douchette	26,13 €



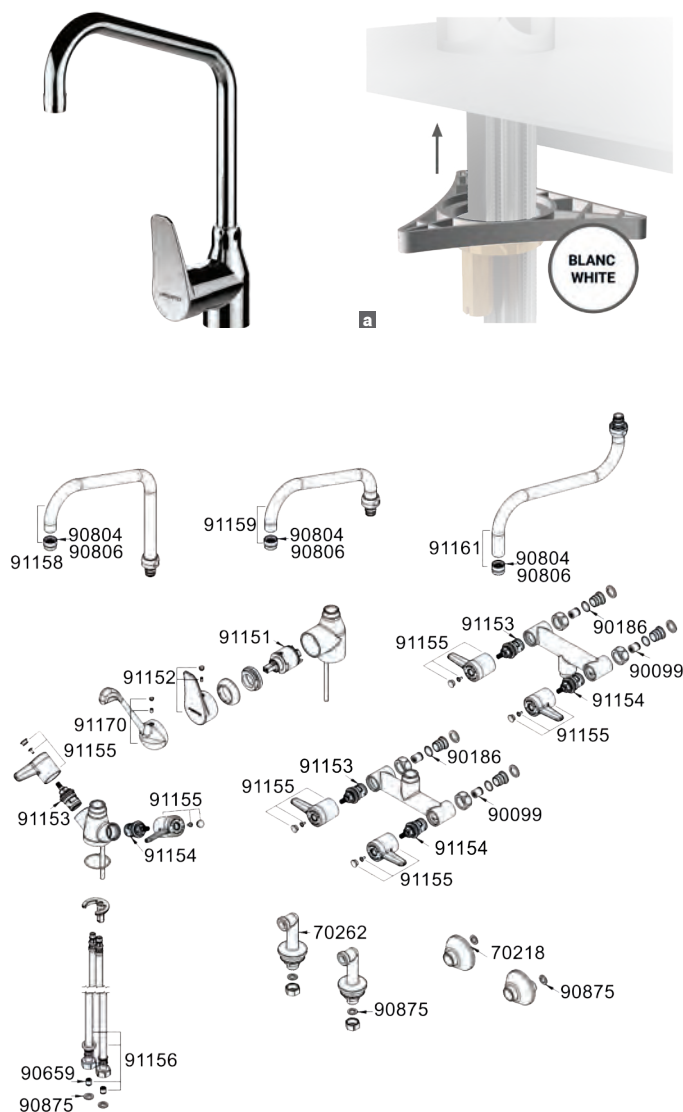
MAINTENANCE GAMME PRESTO CHEF®



PIÈCES DÉTACHÉES POUR L'ENTRETIEN ET LA RÉPARATION

Réf	Désignation	Prix
POUR ROBINETTERIE CLASSIQUE - PRESTO CHEF®		
91158	Sachet bec double cintrage S250	89,79 €
91159	Sachet bec double cintrage A250 H58	76,61 €
91161	Sachet verseur A300	85,82 €
91151	Sachet cartouche céramique D40	26,04 €
91152	Sachet manette pleine	27,73 €
91170	Sachet commande au coude	54,02 €
91155	Sachet manette céramique	21,10 €
91153	Sachet tête céramique 1/4 tour G 3/4" anti-horaire	26,60 €
91154	Sachet tête céramique 1/4 de tour G 3/4" horaire	26,60 €
91156	Sachet flexibles alim. G 1/2 - M10x1 - Lg660	36,78 €
90659	Clapets anti-retour pour flexibles G3/8" (x2)	7,03 €
90875	Sachet de 25 joints plats G 1/2"	7,11 €
90186	Sachet joints toriques	7,25 €
90099	Clapet anti-retour (x5)	5,79 €
70262	Colonnnette standard - H 70mm - M 1/2" x M 3/4"	38,90 €
70218	Raccord décalé de 11,5 mm - M 1/2" x M 3/4"	15,82 €
90806	Brise-jet femelle 22x100 (x8)	23,66 €
90804	Sachet de 2 brise-jets F22 x 1	6,32 €
91218	Sachet 10 renforts de fixation a	19,30 €

Mitigeur monotrou sur plage PRESTO CHEF®



LA MALLETTE OUTILLAGE PRESTO

MAINTENANCE

Réf	Désignation	Prix
LA MALLETTE OUTILLAGE PRESTO		
91001	La mallette	106,34 €

Cette mallette comprend :

1 TORX T25 pour robinets de chasse PRESTO 7100, PRESTO 7300 et PRESTO 1000 E

2 Clé pour tête 600, tête PRESTO 50, ÉCLAIR et aérateurs pour PRESTO 4000 S®, 5000 et SQUALE

3 Clé de service PRESTO 2000, 2010, 2020, PRESTO 500 S® et DL 350 S®

4 Tournevis POZIDRI V N°2 pour DL 400 S®, DL 350 S®, DL 300 S®, DL 800 S®, PRESTOTEM®

5 TORX T20 pour PRESTO 5000, 5600, 5500, 5700 et 5750

6 Clé 6 pans de 4 pour pomme fixe, bras de douche DL 300 S®, DL 350 S®, DL 400 S®, DL 800 S® et PRESTO 109

7 Clé 6 pans de 5 pour DL 800 S® grille pomme de douche

8 Clé pour 4000 S®, DL 400 S® et DL 300 S®

9 Clé PRESTO 1000

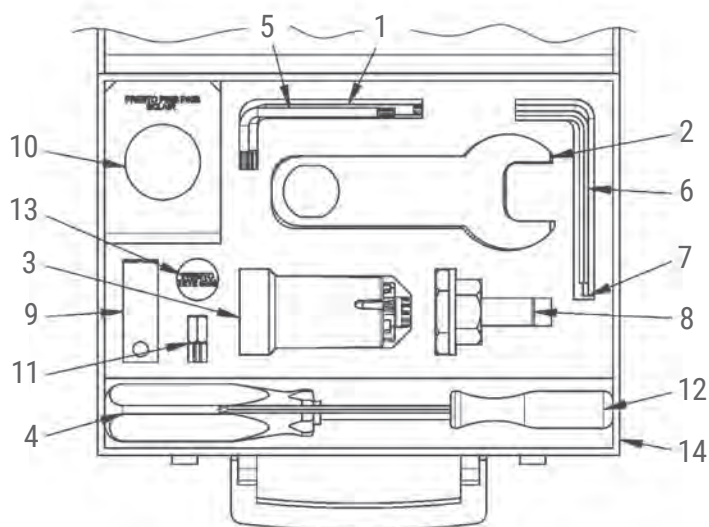
10 Clé pour PRESTO 50 B, PRESTO 60 B, ÉCLAIR

11 Clé pour capot PRESTO 1000 XL

12 Clé 6 pans à boule pour SENSAO®, SQUALE®, PRESTO 1000 XL, PRESTO 500 S®, PRESTO 109 et grille pomme de douche

13 Clé tige tête PRESTO 600 S®

14 Mallette



GUIDE TECHNIQUE D'INSTALLATION SANITAIRE

Les robinets à fermeture automatique PRESTO® donneront satisfaction si l'installation a été conçue et réalisée selon les règles de l'art (DTU 60-1, DTU 60-11, règlement sanitaire départemental, guide technique de conception et de mise en œuvre du CSTB), et les quelques conseils que notre expérience nous permet de vous communiquer. Nous vous recommandons néanmoins de vous adresser à notre service technique pour des conseils adaptés à la spécificité de votre installation.

ÉTUDE D'UNE INSTALLATION

Définition des caractéristiques de la distribution d'eau.

- Pression disponible.
- DN du compteur.
- Débit instantané disponible.
- Plan du réseau : diamètre et nature des canalisations, longueurs, dénivelés.

Définition des caractéristiques de l'installation.

- Nombre et type de robinets par application.
- Plan d'implantation.
- Simultanéité de l'utilisation.

MÉTHODE DE CALCUL D'UNE INSTALLATION

Définition des caractéristiques de l'installation :

- ① En fonction du nombre de robinets utilisés simultanément, définir le débit maximum instantané, par branche de l'installation.
- ② Définir le diamètre des canalisations en fonction du DTU 60-11.
- ③ Calculer les pertes de charge de l'installation jusqu'aux points de puisage.
- ④ Vérifier que la pression dynamique résiduelle à chaque point de puisage est suffisante pour assurer un fonctionnement confortable.

DÉFINITION DU DÉBIT MAXIMUM INSTANTANÉ ①

TABLEAU 1 | Débit des robinets temporisés PRESTO (sauf robinets de chasse)

Type	Gamme PRESTO	Limiteur de débit automatique incorporé	Pression dynamique nominale	Débit nominal du robinet PRESTO		Pression dynamique minimum admissible	Débit minimum utile du robinet PRESTO	
				l/min	l/s		l/min	l/s
Lavabo	Gamme 600	Non	3 bar	6	0,10	1,5 bar	4	0,07
	Gamme PRESTO 2000	Oui	3 bar	4	0,07	1,5 bar	3,2	0,05
Douche	DL 400 SE	Oui	3 bar	6 ou 8	0,10 à 0,13	1 bar	5	0,10
Urinoir	PRESTO 12 / PRESTO 12 A	Non	1 bar	10	0,17	0,5 bar	7	0,10
	PRESTO 60	Non	1 bar	30	0,50	0,5 bar	20	0,33
	SENSAO® urinoir simple	Oui	2 bar	10	0,17	1 bar	7	0,04
	SENSAO® urinoir action siphonique	Non	2 bar	20	0,33	1 bar	14	0,23

Coefficient de simultanéité (hors robinet de chasse)

Le coefficient de simultanéité K pour un nombre x de robinets en collectivité est calculé avec les formules suivantes :

- $K = 1 / \sqrt{(X-1)}$ pour une collectivité moyenne (hôtel, bureaux...);
- $K = 2 / \sqrt{(X-1)}$ pour les collectivités fortes (gymnases, lycées, piscines, casernes...);

Ce coefficient donne une bonne approximation qui doit cependant être vérifiée pour des utilisations particulières (prisons, stades...).

TABLEAU 2 | Tableau de détermination rapide du coefficient de simultanéité

Nombre de postes	Coefficient de simultanéité	
	$K = 1 / \sqrt{X-1}$	$K = 2 / \sqrt{X-1}$
1 à 3	1	1
4	0,70	1
5	0,60	1
6	0,45	0,90
7	0,41	0,82
8	0,38	0,76
9	0,35	0,71
10	0,33	0,67
11 à 15	0,30	0,60
16 à 25	0,23	0,46
26 à 40	0,18	0,36
41 à 60	0,15	0,30
61 à 100	0,12	0,24

CALCUL DU DÉBIT INSTANTANÉ DES ROBINETS DE CHASSE**TABLEAU 3 |** Définition du fonctionnement simultané des robinets de chasse

Nombre de robinets installés	Nombre de robinets en fonctionnement simultané déterminé selon le DTU 60.11 pour collectivité moyenne	Nombre de robinets en fonctionnement simultané pour applications à densité d'utilisation importante (salles de spectacle, aéroports, stades...)
1 à 3	1	1
4 à 12	2	3
13 à 24	3	5
25 à 50	4	8
> 50	5	10

Ce tableau donne une bonne approximation qui doit cependant être vérifiée pour des utilisations particulières.

TABLEAU 4 | Débit des robinets de chasse PRESTO®

Type de robinet	Limiteur de débit	Pression nominale	Débit (l/s)	Pression dynamique minimum admissible	Débit minimum utile (l/s)
PRESTO 1000 XL	Oui	1,2 bar	1,00	0,8 bar	0,75
ÉCLAIR XL	Non*	0,8 bar	1,20	0,5 bar	3
EYREM	Non	1 bar	1,50	0,8 bar	1,33

* Avec réglage par le robinet d'arrêt incorporé.

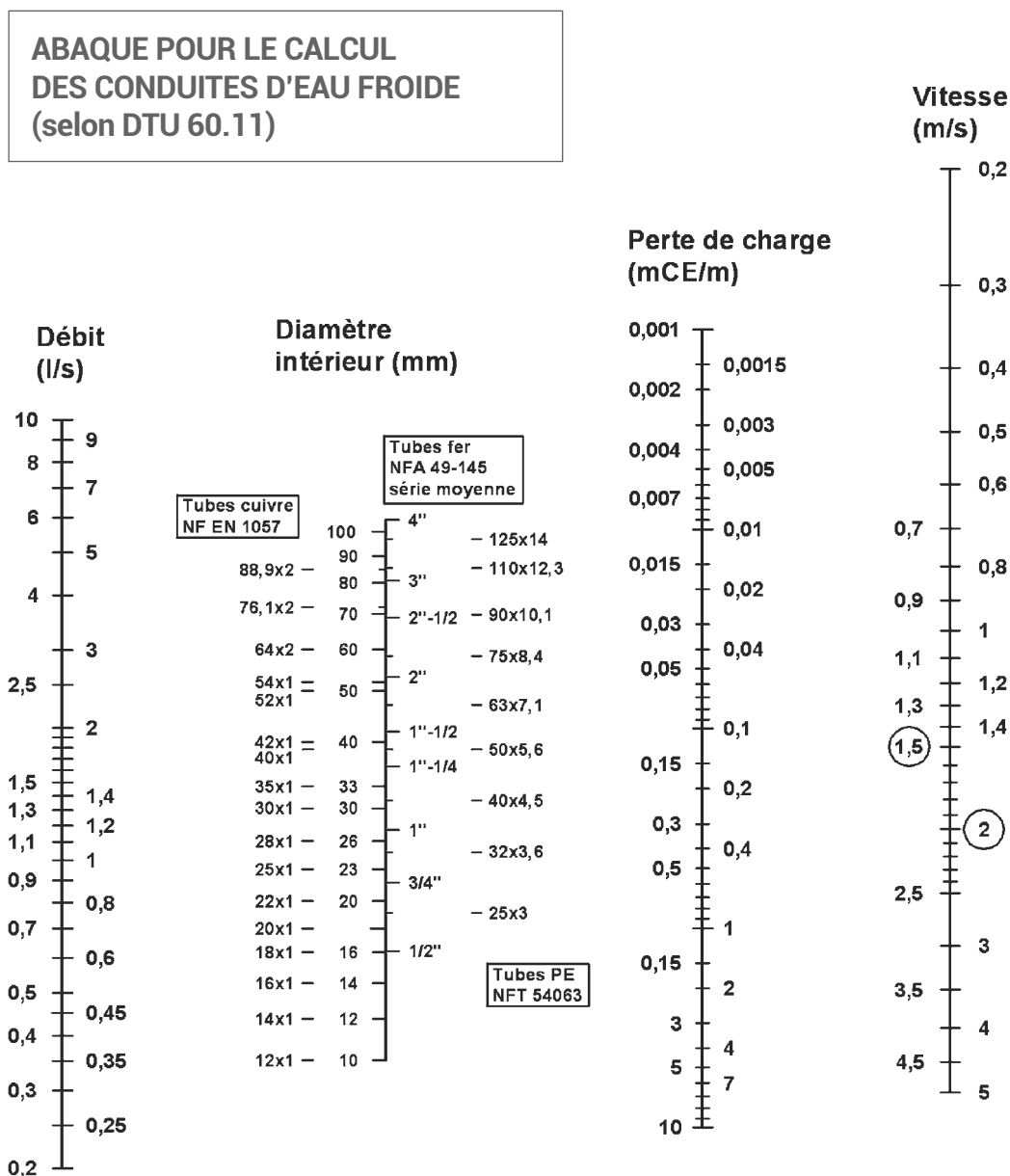
DÉFINITION DU DIAMÈTRE DES CANALISATIONS ②

Vitesse d'eau dans les canalisations

Selon le DTU 60.11, § 2.13, les vitesses d'eau à prendre en compte dans les canalisations sont :

- Canalisations horizontales = 2 m/s
- Colonnes montantes verticales = 1,5 m/s

TABEAU 5 | Abaque de détermination des diamètres de canalisation (eau froide)



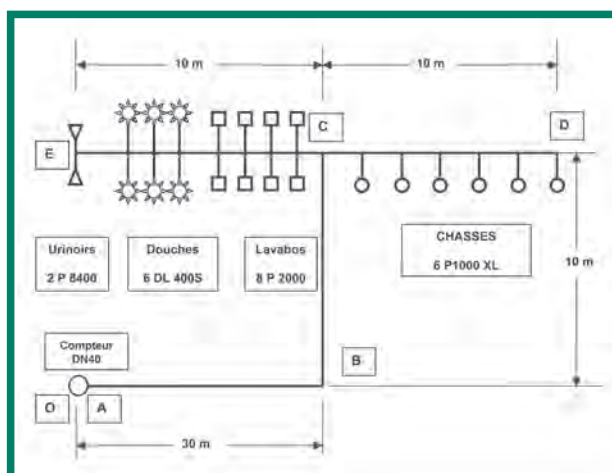
EXEMPLE DE CALCUL

Caractéristiques de la distribution d'eau

- Pression disponible = 3 bar statiques
- DN du compteur = DN 40
- Débit instantané disponible = 20 m³/h (5,55 l/s)

Caractéristiques de l'installation

- Distance de l'installation au compteur = 30 m
- Dénivelé maximum = 10 m
- Utilisation = Internat
- Robinets installés :
 - 6 robinets de chasse PRESTO 1000 XL
 - 8 robinets PRESTO 2000
 - 6 douches DL 400 S®
 - 2 urinoirs électroniques SENSAO® PRESTO 8400 sur urinoirs simples



DÉFINITION DU DÉBIT MAXIMUM INSTANTANÉ ①

Détermination du débit instantané des robinets sanitaires

- Nombre total = 16 robinets
- Coefficient de simultanéité des robinets (hors robinets de chasse)
- On consulte le **TABLEAU 1** = coefficient 0,23 (fréquentation moyenne)
- Les débits sont relevés dans le **TABLEAU 1** :
PRESTO 2000 = 0,07 l/s – Urinoir PRESTO 8400 = 0,17 l/s – Douche DL 400 S® = 0,17 l/s

DÉTERMINATION DU DÉBIT INSTANTANÉ DES ROBINETS DE CHASSE

- Le débit est relevé dans le **TABLEAU 4** : PRESTO 1000 XL = 1 l/s
- Coefficient de simultanéité des robinets de chasse : on consulte le **TABLEAU 3**. On considère K = 2.

ROBINETS SANITAIRES			
Application	Débit (l/s)	Nombre de robinets	Total
Lavabos	0,07	8	0,56
Douches	0,17	6	1,02
Urinoirs simples	0,17	2	0,34
TOTAL DÉBIT			1,92 l/s
COEFFICIENT DE SIMULTANÉITÉ			0,23
SOUS-TOTAL			1,92 × 0,23 = 0,44 l/s

ROBINETS DE CHASSE			
Type de robinet	Débit (l/s)	Nombre de robinets en fonctionnement simultané	Total
PRESTO 1000 XL	1	2	2
SOUS-TOTAL			2 l/s
TOTAL DÉBIT INSTALLATION			2,44 l/s

DÉFINITION DU DÉBIT MAXIMUM INSTANTANÉ ① + ②

Vitesse d'eau dans les canalisations

Selon le DTU 60.11, § 2.13, les vitesses d'eau à prendre en compte dans les canalisations sont :

- Canalisations horizontales = 2 m/s
- Colonnes montantes verticales = 1,5 m/s

On détermine le diamètre utile des canalisations des 3 branches.

Tronçon AB

Débit = 2,44 l/s / Canalisation horizontale – On trouve D = 40 mm
 Réalisation canalisation PE – On utilisera du 63 × 7,1 (NFT 64 053) – D inter = 48,8 mm
 La vitesse d'eau sera de 1,35 m/s
 La perte de charge est de 0,078 m CE / m

DÉTERMINATION DES PERTES DE CHARGE DANS LES CANALISATIONS ③

En utilisant l'abaque du **TABLEAU 5**, en alignant, par branche de canalisation le diamètre réel utilisé et le débit déjà défini, on détermine la vitesse réelle sur l'échelle des vitesses, et la perte de charge (en m de colonne d'eau par m de canalisation) sur l'échelle des pertes de charge.

DÉTERMINATION DES PRESSIONS DYNAMIQUES DISPONIBLES À L'UTILISATION ④

En considérant ensuite chaque branche de l'installation, on définit le débit passant dans cette branche en fonction des robinets raccordés. En tenant compte des dénivellations et des pertes de charge, on en déduit la pression disponible pour chaque robinet. Ce calcul est réalisé en considérant le coefficient de simultanéité défini à l'origine.

Tronçon BC Débit = 2,44 l/s – Canalisation verticale – On trouve D = 46
Réalisation canalisation cuivre – On utilisera du 54 × 1
La vitesse d'eau sera de 1,2 m/s
La perte de charge est de 0,058 m CE / m

Tronçon CD Débit = 2 l/s – Canalisation horizontale – On trouve D = 36 mm
Réalisation canalisation cuivre – On utilisera du 42 × 1
La vitesse d'eau sera de 1,6 m/s
La perte de charge est de 0,13 m CE / m

Tronçon CE Débit = 0,44 l/s – Canalisation horizontale – On définit D = 18 mm
Réalisation canalisation cuivre – On utilisera du 22 × 1
La vitesse d'eau sera de 1,4 m/s
La perte de charge est de 0,47 m CE/m

CALCUL DES PRESSIONS DYNAMIQUES UTILES

Définition des pertes de charge

Branche	Débit (l/s)	Diamètre calculé	Tube utilisé	Vitesse (m/s)	Perte de charge unitaire (m/mCE)
AB	2,44	39	PE 63 × 7,1	1,35	0,06
BC	2,44	46	CU 54 × 1	1,20	0,06
CD	2	36	CU 42 × 1	1,60	1,13
CE	0,44	17	CU 22 × 1	1,40	0,25

Calcul des pressions dans le réseau

Branche	Pression (m) amont	Diamètre calculé	Tube utilisé	Vitesse (m/s)	Perte de charge unitaire (m/mCE)
AB	30	0,08	30	2,40	B
BC	27,60	0,06	10	0,60	C
CD	17	0,13	10	1,30	D
CE	17	0,25	10	2,50	E

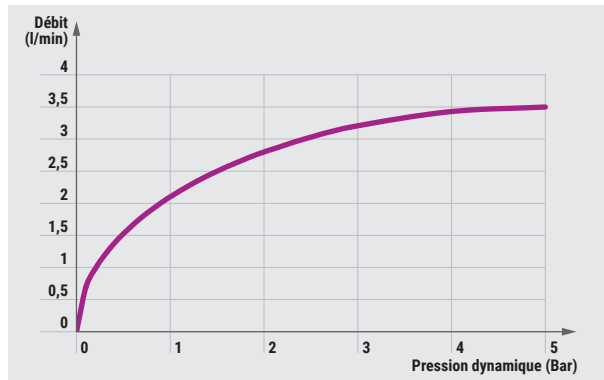
VÉRIFICATION DE LA PRESSION RÉSIDUELLE

En D, le PRESTO 1000 XL le plus défavorisé conserve une pression de 1,57 bar et a un fonctionnement parfait.
En D, le robinet d'urinoir le plus défavorisé fonctionne à 1,45 bar, pression supérieure à la pression minimum admissible.

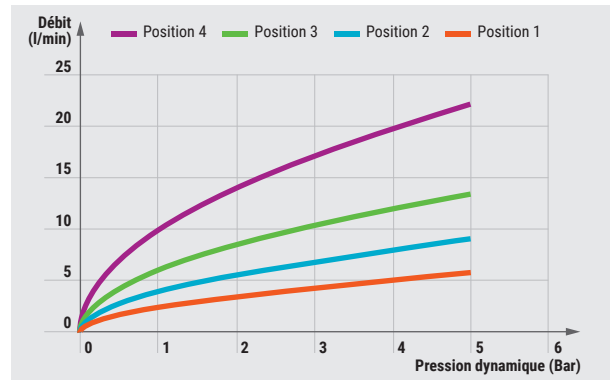
$$\text{Pression dynamique disponible} = \text{Pression dynamique à la sortie du compteur} - \text{Pertes de charge} - \text{Dénivellations}$$

DIAGRAMME DE DÉBIT

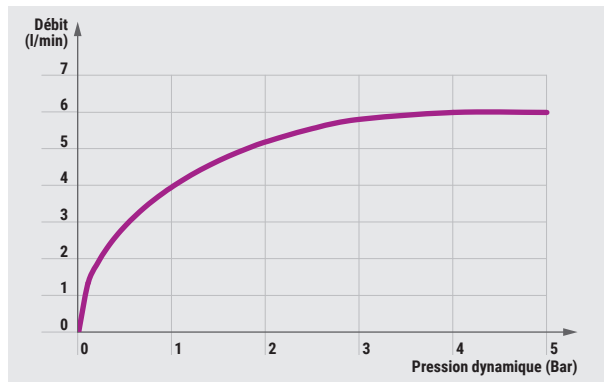
ROBINETS AVEC RÉGULATEUR DE DÉBIT 3 l/min



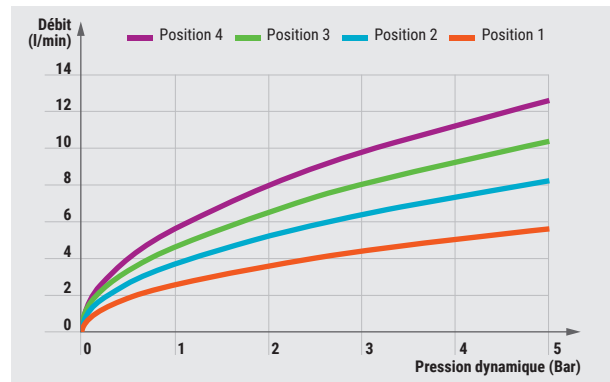
GAMME PRESTO 500 – 600 – 700 + PRESTO 12 VERSION N



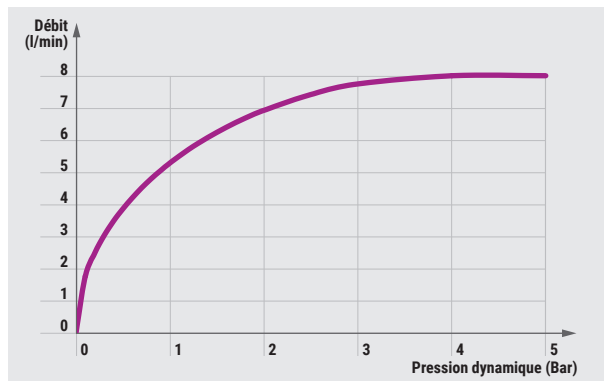
ROBINETS AVEC RÉGULATEUR DE DÉBIT 6 l/min



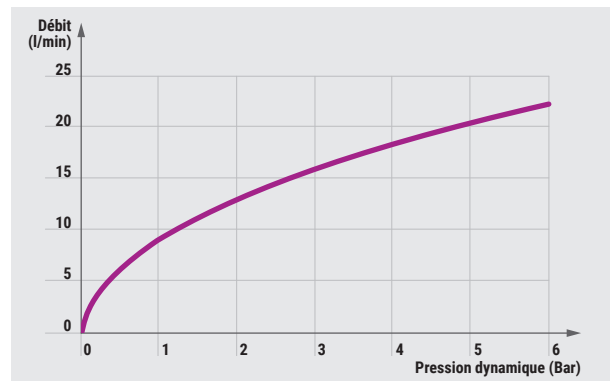
GAMME PRESTO 500 – 600 – 700 N + PRESTO 12 VERSION S®



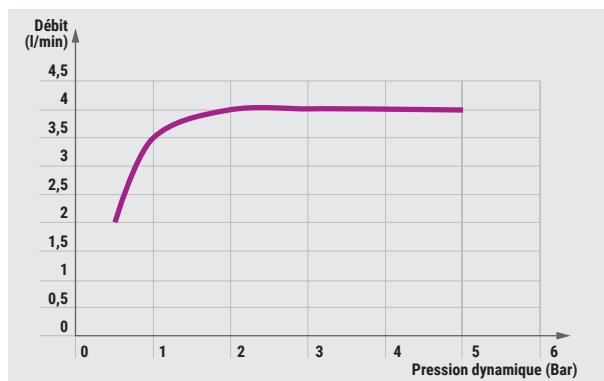
ROBINETS AVEC RÉGULATEUR DE DÉBIT 8 l/min



PRESTO SOL 509



PRESTO MITIGEUR 4000 S® BN / BC



SENSAO® 5100 – 5200 – 5300

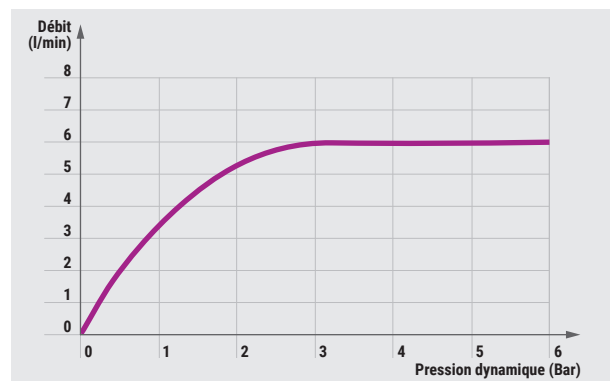
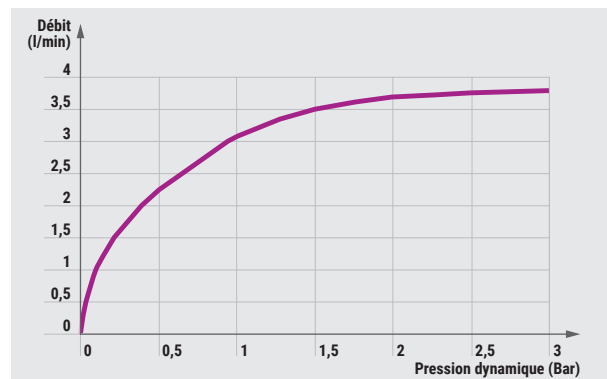
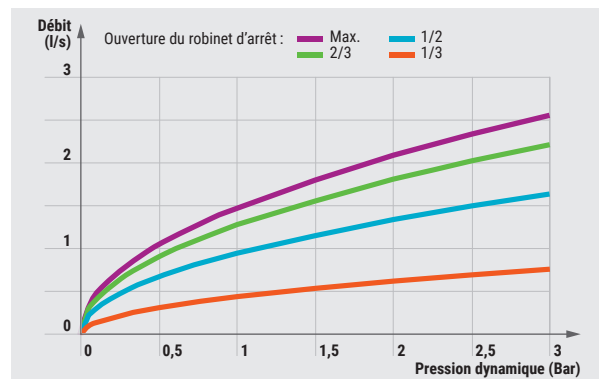


DIAGRAMME DE DÉBIT

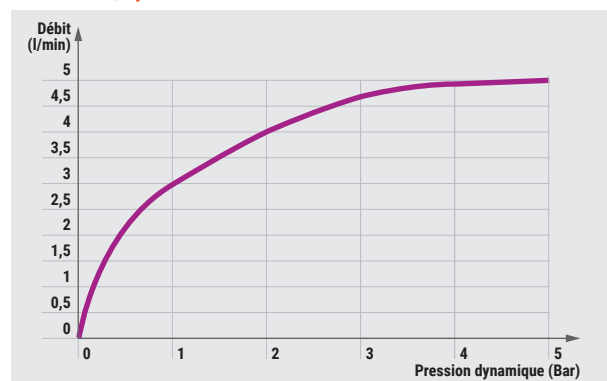
PRESTOMAT® 2000 / 2000 S® – 2010 / 2010 S®
AVEC LIMITEUR DE DÉBIT 4 l/min



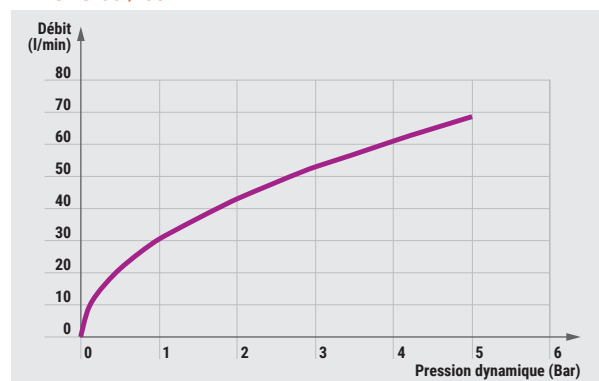
PRESTO ÉCLAIR XL



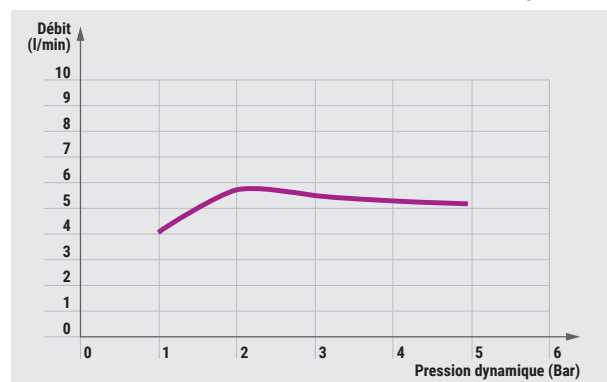
PRESTOMIX® 2020 / 2020 S® AVEC LIMITEUR
DE DÉBIT 5 l/min



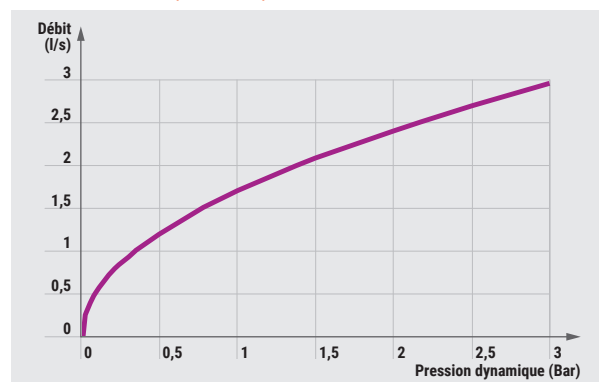
PRESTO 60 / 60 B



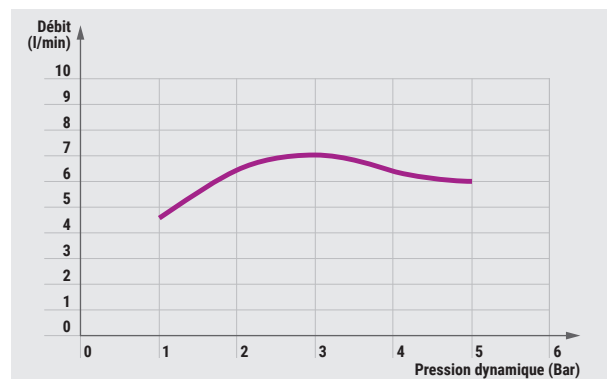
SENSAO® 8100 – 8300 AVEC LIMITEUR DE DÉBIT 5 l/min



PRESTO 1000 M / 1000 E / 1000 A



SENSAO® 8200 AVEC LIMITEUR DE DÉBIT 6 l/min



PRESTO 1000 XL / 1000 XLE / 1000 XLA
7100 XL – 7200 XL – 7300 XL

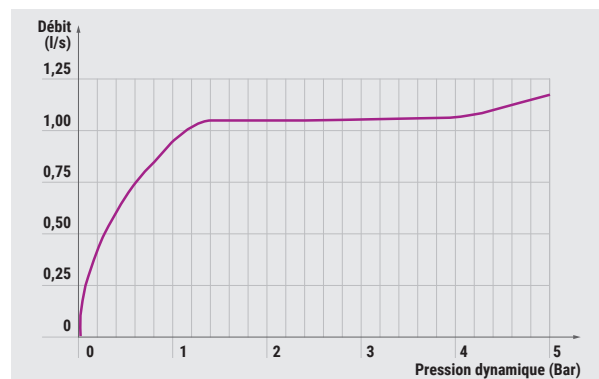
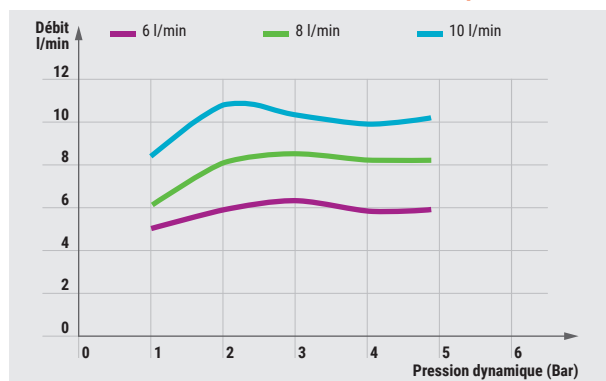
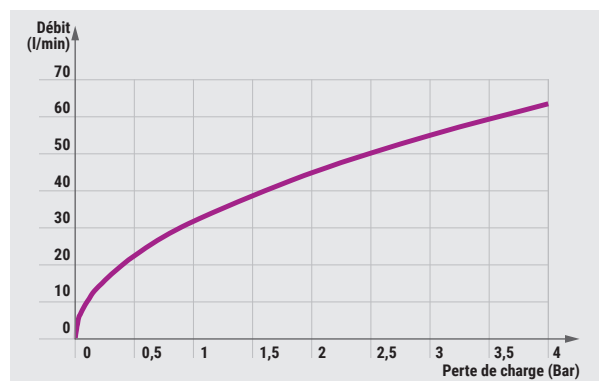


DIAGRAMME DE DÉBIT

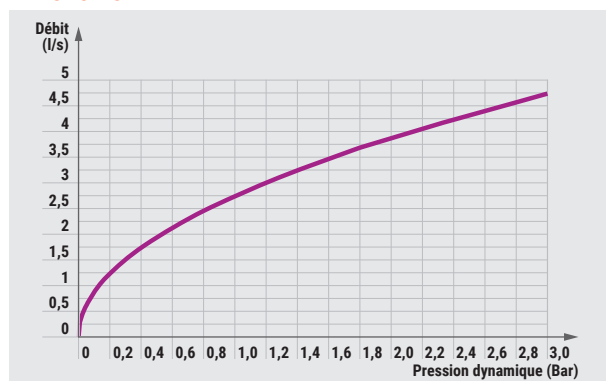
DOUCHES AVEC LIMITEUR DE DÉBIT 6-8-10 l/min



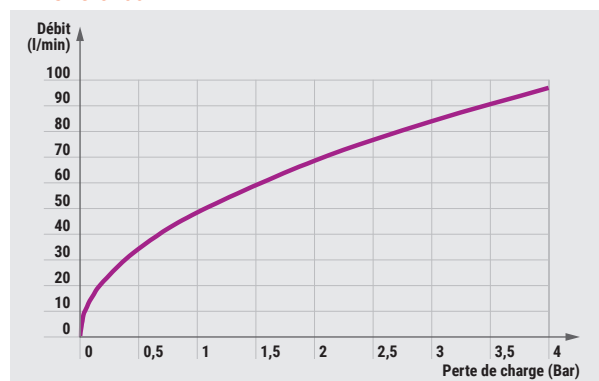
PRESTO 84006



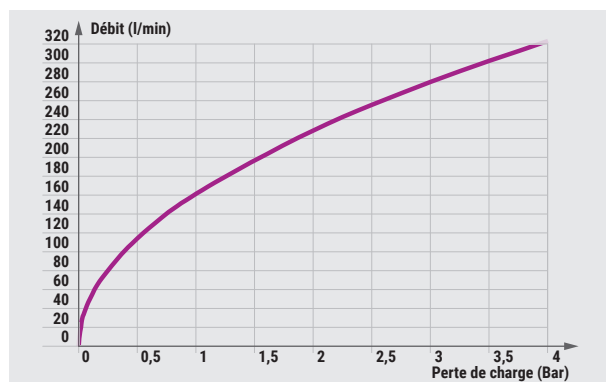
PRESTO ÉCLAIR XL DV



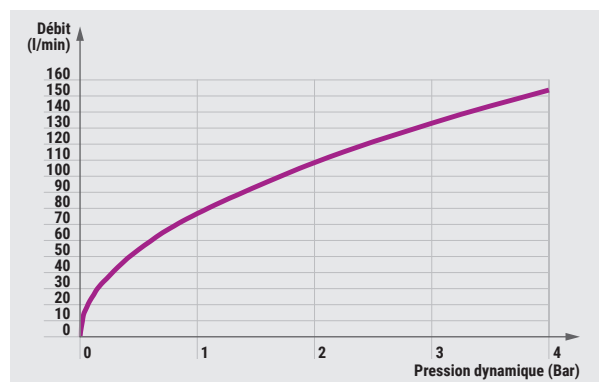
PRESTO 84007



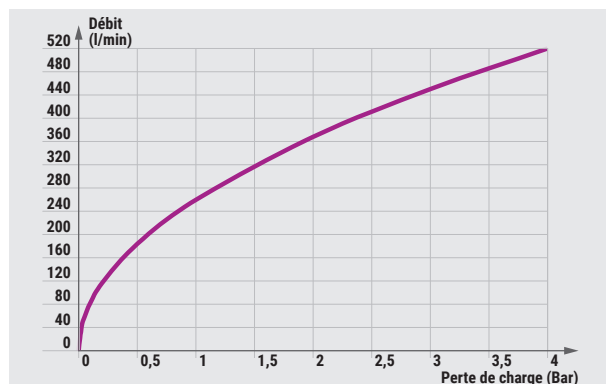
PRESTO 84020



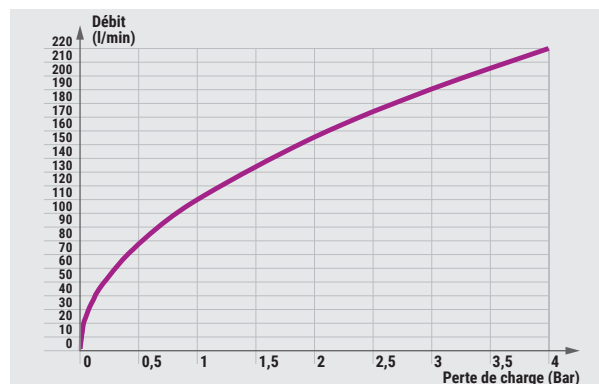
PRESTO 84008



PRESTO 84021

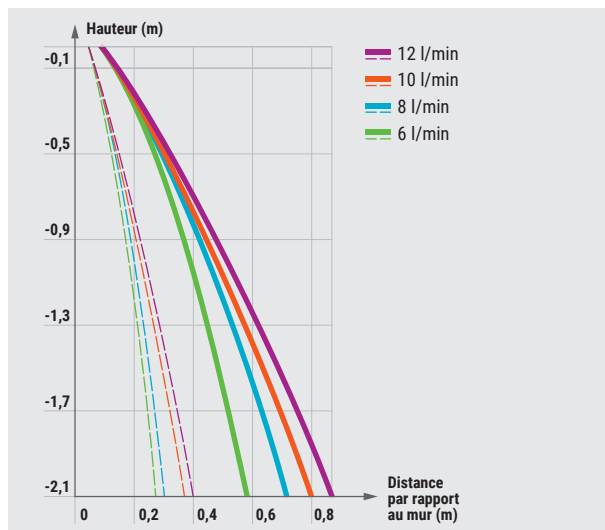


PRESTO 84009

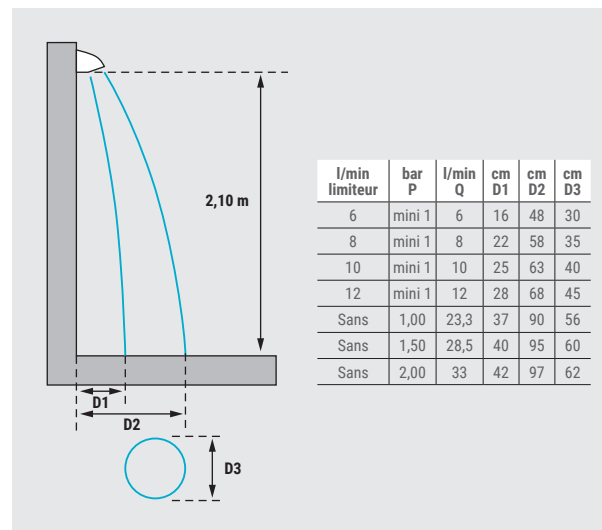


ZONE DE MOUILLAGE

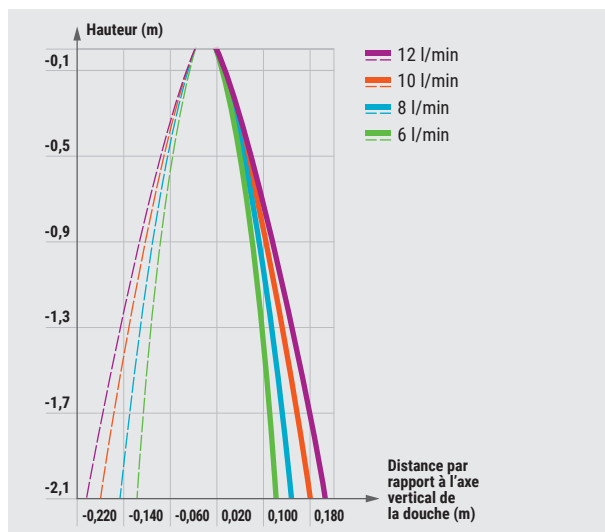
PRESTO DL 400 S®



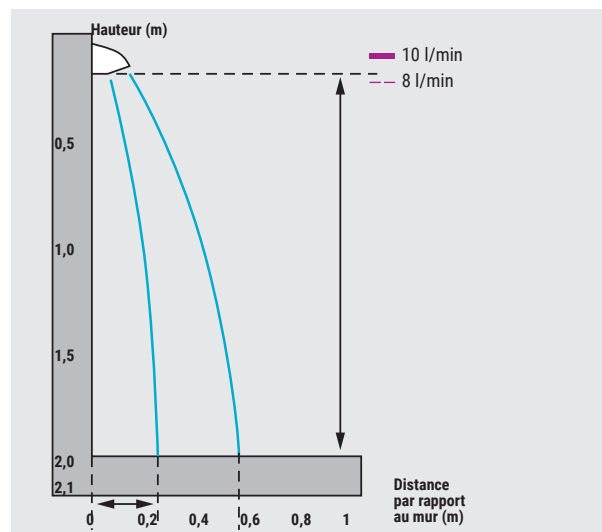
POMME FIXE RÉF. 29301



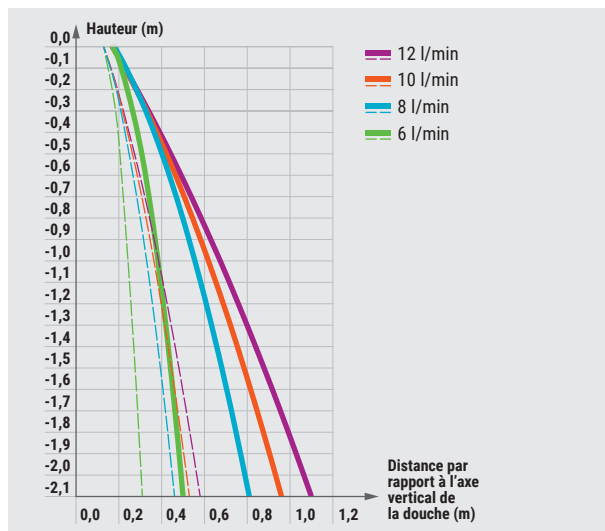
PRESTO DL 300 S® - DL 350 S®



POMME FIXE RÉF. 29100 / 29110 / 29120 PRESTO 500 S® PAP



PRESTO DL 800 S®



INDEX

RÉF	DÉSIGNATION	TARIF	POIDS	PAGE
01005	Tête Eclair TC	60,91	0,18	283, 321
01006	Tête Eclair H av disque	124,90	0,47	283, 321
01007	Tête Eclair chromée	66,16	0,22	167, 283, 321
01008	Tête P60B ancien modèle	55,98	0,33	283, 317
01009	Tête P60	53,31	0,22	133, 283, 317
01010	Tête P50 chromée	53,31	0,21	282, 311
01011	Tête P50 b ancien modèle	56,87	0,33	282, 311
01012	Tête P50 b nouveau modèle	56,87	0,41	282, 311
01013	Tête P60B nouveau modèle	56,87	0,41	283, 317
01014	Tête P50 h	79,57	0,24	282, 311
01015	Tête ALPA 20/35 bouton noir	156,55	0,39	282
01017	Tête ALPA 20/35 bouton chromé	204,96	0,58	282
01019	Tête P3500 10/20s bc	204,96	0,58	280, 292
01020	Tête ALPA 20/35 allongé bouton noir	205,73	0,54	282
01021	Tête P3500 10/20s bn	156,55	0,39	280, 292
01022	Tête ALPA 20/35 allongé bouton chromé	211,26	0,73	282
01023	Tête 4000s 10/20 bouton noir	165,19	0,36	280, 291
01024	Tête 4000s 10/20 bouton chromé	187,21	0,5	280, 291
01025	Tête sol 520/530 3/5 bleue	38,17	0,15	280
01026	Tête sol 520/530 3/5 rouge	38,17	0,15	280
01027	Tête P12 / P507 4/8 verte	41,08	0,15	133, 278, 283, 284
01028	Tête 600 10/20 bleue	41,08	0,15	278, 284
01029	Tête 600 10/20 rouge	41,08	0,15	278, 284
01030	Tête 600s 10/20 bleue	57,24	0,16	278, 285
01031	Tête 600s 10/20 rouge	57,24	0,16	278, 285
01032	Tête savon 904S/905S jaune	50,65	0,16	281, 287
01033	Tête savon 914/915 manette	96,56	0,27	281, 287
01034	Tête sol 509 1/3	38,80	0,15	280, 293
01035	Tête P2000/2010/2020 10/20	48,02	0,07	279, 290
01036	Tête P2000s/2010s/2020s 10/20	58,83	0,1	279, 290
01037	Tête P712 10/20 265mm	80,82	0,23	279, 286
01038	Tête P7000 plage 10/20	80,82	0,3	279, 286
01039	Tête P704 mural 10/20	80,82	0,3	279, 286
01041	Tête P712s 10/20 265mm	89,05	0,28	279, 286
01042	Tête 4000s 08/12 bouton noir	165,18	0,5	280
01044	Tête 4000s 08/12 bouton chromé	187,20	0,36	280
01053	Tête P50 encastré, Hydropool	61,07	0,22	282, 311
01101	Tête ALPA 20/35 TC bouton noir	153,08	0,39	282
01111	Tête 600 05/10 bleue	41,08	0,15	278, 284
01124	Tête 600 05/10 rouge	41,08	0,15	278, 284
01140	Tête 600s 05/10 bleue	57,24	0,16	278, 284
01144	Tête Eclair H sans disque	58,06	0,23	283, 321
01151	Tête savon 914/915 ss manette	54,59	0,1	281
01159	Tête P712 10/20 sans manette	32,22	0,09	279, 286
01184	Tête DL 350 s	38,09	0,07	282, 309
01185	Tête P500 s, P500s b	39,55	0,1	282, 312
01190	Tête P120B	31,47	0,1	135, 283
01214	Tête P3500 10/20s panneau bn	124,07	0,6	280, 292
01218	Tête P512s tc 10/20 pour 31100	57,24	0,1	278, 285
01220	Tête ALPA 20/35 Prestotem	189,43	0,6	282, 304, 307
01221	Tête P50 Prestotem	63,32	0,25	282, 303, 306

RÉF	DÉSIGNATION	TARIF	POIDS	PAGE
01227	Tête sol 520/530 4/7 bleue	31,75	0,1	280, 283, 293
01230	Tête ALPA S 20/35 courte	204,96	0,6	282
01231	Tête ALPA S 20/35 Prestotem	205,73	0,6	282, 304, 307
01232	Tête ALPA S 20/35 allongé encastré	221,63	0,6	282
01233	Tête ALPA S 20/35 allongé TC	253,20	0,6	282
01234	Tête ALPA S 20/35 TC	247,47	0,6	282
01235	Tête ALPA 20/35 allongé encastré	203,62	0,6	282
01237	Tête neo duo 10/20	30,82	0,11	279, 288
01238	Tête neo duo s 10/20	48,38	0,11	279, 288
01245	Tête P12 NEO	41,08	0,15	133, 283
01250	Tête Eclair XL	38,92	0,34	167, 283, 321
01251	Tête Eclair XL TC	66,16	0,34	283, 321
01253	Tête Eclair XL TC nouveau modèle	65,91	0,34	283, 321
01257	Tête ALPA 20/35 TC	158,57	0,565	282
01270	Cartouche P1000 XL 6l	21,94	0,07	283, 322
01270SB	Cartouche P1000 XL 6l SB	21,94	0,07	283, 322
01272	Cartouche P7000 XL N 6l	21,09	0,08	283, 323, 324
01272SB	Cartouche P7000 XL N 6l SB	21,09	0,08	283, 323, 324
01273	Cartouche P7000 XL N 4l	21,09	0,08	283, 324
01273SB	Cartouche P7000 XL N 4l SB	21,09	0,08	283, 324
01275	Tête neo 10/20 bleue	38,17	0,16	278, 289
01276	Tête neo 05/10 bleue	38,17	0,16	278, 289
01277	Tête neo 10/20 rouge	38,17	0,16	278, 289
01278	Tête neo 05/10 rouge	38,17	0,16	278, 289
01279	Tête neo s 10/ 20 bleue	53,18	0,17	278, 289
01280	Tête neo s 05/10 bleue	53,18	0,17	278, 289
01281	Tête neo s 10/20 rouge	53,18	0,17	278, 289
01282	Tête neo s 05/10 rouge	53,18	0,17	278, 289
01285	Tête neo inox 05/10 bleue	49,91	0,16	278, 289
01286	Tête neo inox 05/10 rouge	49,91	0,16	278, 289
01287	Tête neo inox s 05/10 bleue	66,08	0,17	278, 289
01288	Tête neo inox s 05/10 rouge	66,08	0,17	278, 289
05201	Raccord coudé chromé rosace	9,40	0,1	147
06216	Raccord coudé réglable rosace	28,00	0,18	54, 70, 76, 102, 147
06219	Raccord coudé avec rosace	13,00	0,12	147
10000	Raccord écrou G11/4, tube 32	5,94	0,07	181
10011	Raccord 2 pièces G1"1/4 tube 32	8,55	0,1	181
10027	Raccord 2 pièces M1 et G1"1/4	15,33	0,18	181
10037	Raccord 2 pièces F1 et G1"1/4	19,29	0,2	181
10400	Raccord américain 1"1/4 tube32	6,35	0,07	181
10600	Ecrou joint pour Presto 1000	6,71	0,03	181, 322
12011	Eyrem as chrome	177,90	0,95	167, 321
13001	Eclair applique en ligne	105,83	0,91	167
13012	Eclair XL applique avec robinet d'arrêt	173,78	1,73	167
13060	Eclair XL TC, kit cloison 15 à 200 mm	260,66	3,76	169
13061	Eclair XL TC, kit cloison 200 à 300 mm	260,66	3,9	169
13070	Eclair XL TC, robinet seul cloison	130,32	3,2	169
13935	Eclair XL applique Kit n°1 pour cuvette	229,53	2,59	166
13937	Eclair XL applique Kit n°3 pour cuvette	231,69	2,1	166
13938	Eclair XL applique Kit n°2 pour vidoir	253,45	2,35	166
14109	P1000 M raccord américain	88,06	0,53	164
14200	P1000 XL applique 6-9L sans RA	104,98	0,86	165

RÉF	DÉSIGNATION	TARIF	POIDS	PAGE
14201	P1000 XL applique 6-9L avec RA	118,94	1,04	165
14211	P1000 XL applique 2-4L avec RA	118,94	1,04	165
14220	P1000 XL TC, 6-9L, robinet seul avec RA	118,94	1	172, 322
14220SB	P1000 XL TC, 6-9L, robinet seul avec RA	127,10	1	173
14222	P1000 XL TC, 2-4L, robinet seul avec RA	118,94	1	172
14231	Face avant design P1000XL A	197,87	1	322
14233	Face antivandalisme P1000 XL E	197,87	0,95	322
14251	P1000 XL E avec rob.arrêt	230,92	2,2	165
14251SB	P1000XL E pour WC sans bride	245,21		165
14252	P1000 XL E 4l av rob.arrêt	242,62	3	165
14252SB	P1000XL E ECO WC Sans Bride	256,90	3	165
14260	Kit TC P1000XL 6l, 15 à 200 mm	209,91	2,15	172, 179
14260SB	Kit TC P1000XL (15 à 200mm) SB	222,15	2,15	173
14261	Kit TC P1000XL 6l 200 à 300 mm	209,91	2,29	172, 179
14261SB	Kit TC P1000XL (200-300mm) SB	222,15	2,29	173
14265	Kit TC P1000XL 4l, 15 à 200 mm	223,36	2,1	172
14265SB	Kit TC P1000XL ECO SB 15-200mm	235,60	2,1	173
14266	Kit TC P1000XL 4l 200 à 300 mm	223,36	3	172
14266SB	Kit TC P1000XLECO SB 200-300mm	235,60	3	173
14300	Presto 1000 XL E DVA	253,04	2,39	156
14300SB	P1000XL E DVA WC sans bride	267,04	2,39	157
14301	Presto 1000 XL A DVA	239,70	2,4	156
14301SB	P1000XL A DVA WC sans bride	253,70	2,4	157
14303	Presto 1000XL E DVA eco 2l/4l	262,04	2,39	156
14303SB	P1000XL E DVA ECO pour WC SB	276,04	2,39	157
14906	P1000 E a encastrer	220,86	1,85	164
14914	Kit chasse n°5 P1000 XL	205,87	1,76	166
15000	P60 1 raccord pour urinoir as	91,78	0,53	133, 137, 139, 140, 141, 143, 144
15033	P60 2 raccord 16x18 urinoir as	98,84	0,57	133
15233	P60B rosace et raccord 16x18	148,27	0,91	135, 139, 140, 141, 142, 143, 144
15963	Ens. P60 ebra privat satolas	120,72	0,75	139, 140, 141, 143, 144
18460	Bâti-support P1000 XL E DVA	533,47	18,37	158
18460SB	Bâti P1000XL E DVA sans bride	548,62	18,37	159
18461	Bâti-support P1000 XL A DVA	520,47	18	158
18461SB	Bâti P1000XL A DVA sans bride	535,62	18	159
18493	Bâti-support Presto 7100 XL N	853,01	18,6	154
18493SB	Bâti P7100XLN WC sans bride	868,16	18,6	155
18495	Bâti-support Presto 7200 XL N	829,32	16,8	154
18495SB	Bâti P7200XLN WC sans bride	844,47	16,8	155
18497	Bâti-support nu pour urinoir	312,68		129, 145
18506	Bâti-support P7100XL N 4l sect	853,01	18,33	154
18506SB	Bâti P7100 XL N ECO pour WC SB	868,16	18,33	155
18508	Bâti-support P1000XL, cde co31	628,55	12,3	160, 219
18508SB	Bâti P1000XL DVA coupe-feu SB	631,37	12,3	161
18524	Bâti-support P1000XL E DVA 4l	525,58	18,37	158
18524SB	Bâti P1000XL E DVA ECO WC SB	540,73	18,37	159
18547	Bâti-support P1000XL inox	517,58	20,25	162
18547SB	Bâti P1000XLE WC sans bride	533,04	20,25	162
18552	Bâti-support nu pour chasse	300,66	19,5	162, 170, 171, 172, 173, 179

RÉF	DÉSIGNATION	TARIF	POIDS	PAGE
18558	Bâti-support nu pour lavabo	309,70	17,54	52
18564	Bâti-support Presto 120B	525,66	19,24	145
18568	Face avant inox simple volume	207,14	0,8	326
18585	Bâti réservoir face inox	729,99	18,4	174
18593	Bâti réservoir face abs blanc	453,53	16,23	175
18594	Bâti réservoir face abs chromé	464,55	16,22	175
18595	Bâti réservoir face chr mat	464,55	16,22	175
18597	Bâti réservoir face métal mat	637,11	16,85	175
18605	Bâti réservoir cde pneumatique	584,25	16,02	174, 219
18607	Bâti réservoir cde pneumatique	629,55	15,55	175
18610	Face avant métal chromé mat	248,55	1,05	326
18612	Face avant seule blanche	48,34	0,43	326
18613	Face avant seule chr brillant	69,04	0,42	326
18614	Face avant seule chromé mat	69,04	0,42	326
18626	Commande pneumatique brillante	89,77	0,3	326
18720	Kit TC P1000XL DVA coupe-feu	245,22	3,06	170, 179
18720SB	Kit TC P1000XLDVA coupe-feu SB	234,32	3,06	171
18725	Commande TC 1 à 200 mm bleu	53,71	0,53	56, 100
18726	Commande TC 200 à 300 mm bleu	53,71	0,68	56, 100
18730	Commande TC 1 à 200 mm rouge	53,71	0,55	56, 100
18731	Commande TC 200 à 300 mm rouge	53,71	0,68	56, 100
18735	Commande TC 15 à 200 mm	53,71	0,53	134, 169, 317, 321, 322
18736	Commande TC 200 à 300 mm	53,71	0,79	134, 169, 317, 321, 322
18740	Commande TC P1000 XL 15-200mm	52,91	0,57	172, 173
18741	Commande TC P1000 XL 200-300mm	52,91	0,95	172, 173
20000	Prestomat 2000 froid 15 sec	142,81	1,09	48
20001	Prestomat 2000s froid 15 sec	157,10	1,09	48
20002	Prestomat 2000 chaud 15 sec	142,81	1,03	48
20003	Prestomat 2000s chaud 15 sec	157,10	1,09	48
20045	Prestomat 2000 froid 7 sec	142,81	1,22	48
20047	Prestomat 2000s froid 7 sec	157,10	1,09	48
20100	Prestomat 2010 froid 15 sec	114,25	0,86	48
20101	Prestomat 2010s froid 15sec	128,54	0,86	48
20102	Prestomat 2010 chaud 15 sec	114,25	0,86	48
20103	Prestomat 2010s chaud 15 sec	128,54	0,86	48
20142	Prestomat 2010 froid 7 sec	114,25	0,86	48
20144	Prestomat 2010s froid 7 sec	128,54	0,86	48
20500	Prestomix 2020 15 sec	235,64	2,01	48
20501	Prestomix 2020s 15 sec	249,93	2	48
20520	Prestomix 2020s 15 sec sans RA	231,37	1,8	48
20521	Prestomix 2020 15 sec sans RA	217,10	1,8	48
20527	Prestomix 2020 7 sec	235,64	2,01	48
20529	Prestomix 2020s 7 sec	249,93	2,01	48
23614	P520 commande au pied monopédale	137,14	1	53, 239
23644	P530 commande au pied double pédale	195,91	1,9	53, 239
24002	P600 froid 15s G1/2	134,08	0,89	51
24012	P600s froid 15s G1/2	148,99	0,89	51
24022	P600 chaud 15s G1/2	134,08	0,89	51
24032	P600s chaud 15s G1/2	148,99	0,89	51
27110	DL 300 S applique	171,13	2,15	68
27112	DL 300 S encastrée ou cloison	171,13	2,15	68
27119	Kit légionelle DL300/400/s tc	35,00	0,5	69
27140	Raccord encastré DL 400 / 300	41,83	0,29	114
27146	Pomme douche plafond fixe DL 300s	71,03	0,55	101, 309
27200	DL 350 s plafond	163,99	1	68
27400	DL400 se avec ra droit	195,01	1,7	67
27402	DL400 se avec ra équerre	195,01	1,7	67
27424	DL400 se avec ra droit légio	268,13	1,7	114

RÉF	DÉSIGNATION	TARIF	POIDS	PAGE
27426	DL400 se avec ra équerre légio	268,13	1,7	114
27428	Plaque compensation DL 400 se	28,13	0,3	67, 114
27430	DL400 se sans ra	164,54	1,65	67
27432	DL400 e touch pile ra droit	316,53	1,8	67
27434	DL400 e touch pile ra équerre	316,53	1,8	67
27435	DL400 e touch pile sans ra	293,91	1,8	67
27470	DL400 e sensor pile sans ra	299,79	1,65	64
27471	DL400 e sensor pile ra droit	322,86	1,8	64
27472	DL400 e sensor pile ra equerre	322,86	1,8	64
27474	DL400 e sensor secteur sans ra	299,79	1,65	64
27475	DL400 e sensor secteur ra droit	322,86	1,8	64
27476	DL400 e sensor secteur ra équerre	322,86	1,8	64
27800	DL800s alim haute pomme fixe savon	847,54	8,3	69
27802	DL800s alim haute pomme fixe	847,54	8,3	69
27808	DL800s alim haute douchette savon	918,17	8,3	69
27812	DL800s alim arrière pomme fixe savon	847,54	8,3	69
27814	DL800s alim arrière pomme fixe	847,54	8,3	69
27820	DL800s alim arrière douchette savon	918,17	8,77	69
27828	Cache tuyauterie DL800s 350 mm	49,72	0,4	69
27830	Cache tuyauterie DL800s 700 mm	71,03	0,8	69
28440	P4000s bn sans ra 3l/min	217,07	2,1	49
28442	P4000s bn avec ra 3l/min	228,20	2,3	49
28610	P4000s bc avec ra 3l/min	267,17	2,45	49
28617	P4000s bc sans ra 3l/min	258,26	2,25	49
28619	P4000s bc avec ra 1,9l/min	267,17	2,45	49
29002	Régulateur thermostatique 3/4	121,67	0,75	121
29003	Régulateur thermostatique 3/4	121,67	0,75	121
29006	Régulateur thermostatique 1/2	96,91	0,6	121
29007	Régulateur thermostatique 3/4	96,91	0,6	121
29008	Minitherm arrivées en ligne	95,33	0,29	120, 177, 221
29009	Minitherm arrivées opposées	95,33	0,29	120
29030	T de raccordement minitherm	35,70	0,19	120
29100	Pomme douche kit fixe droite	125,01	1,59	101
29110	Pomme douche murale fixe droite	71,03	0,68	101
29120	Pomme douche cloison fixe droite 200mm	113,64	0,96	100, 101
29155	Pomme douche cloison fixe prison 200mm	106,55	0,46	100, 101
29162	Pomme douche cloison fixe droite 300mm	120,73	1,1	100, 101
29205	Pomme douche kit orientable	170,46	1,75	101
29206	Pomme douche kit fixe	134,97	1,7	101
29250	Pomme douche kit fixe ronde	170,46	1,43	101
29255	Pomme douche murale fixe ronde	106,55	0,54	101
29260	Pomme douche cloison fixe ronde 15mm	106,55	0,55	100, 101
29261	Pomme douche cloison fixe ronde 200mm	130,69	0,77	100, 101
29262	Pomme douche cloison fixe ronde 300mm	144,87	0,86	100, 101
29296	Pomme douche plafond fixe	56,81	0,3	101
29300	Pomme douche murale orientable	120,73	0,85	101
29301	Pomme douche murale fixe	92,32	0,97	101
29320	Pomme douche plafond fixe	8,47	0,03	101
29403	Robinet pré-mélangeur	92,88	0,53	121
29410	Robinet pré-mélangeur monobloc	70,33	0,35	121
29505	Pomme douche murale fixe Prestotem 2	117,99	0,53	101
29830	Robinet d'arrêt équerre MM 1/2"	14,43	0,17	58
29835	Robinet d'arrêt équerre M1/2 F3/4	51,93	0,2	102
29840	Robinet d'arrêt droit MM 1/2"	21,64	0,26	58, 284, 287, 290, 291

RÉF	DÉSIGNATION	TARIF	POIDS	PAGE
29860	Robinet d'arrêt droit MM 3/8"	9,38	0,1	40, 45, 47, 49, 51, 52, 58, 249, 284, 285, 286, 287, 288, 289, 290, 291, 295, 296, 297, 298, 299, 300
29870	Robinet d'arrêt équerre M1/2 M3/8"	18,77	0,15	40, 45, 47, 49, 51, 52, 58, 249, 295, 298, 299
29910	Colonne douche S4	4660,66	22	98
29931	Colonne douche CC2	2362,24	31	98
29933	Colonne douche CC4	2936,87	33	98
29940	Colonne douche CP1	1276,89	21	98
29941	Colonne douche CP2	1532,28	22	98
30202	Bec sur plage tournant M1/2	85,27	0,7	57
30212	Robinet bicommande encastré	461,90	2,6	50
30302	Bec sur plage fixe M1/2	78,17	0,6	57
30311	Bec mural tube court, 1-50mm	48,45	0,18	38, 57
30313	Bec mural tube court, 50-230mm	62,48	0,53	38, 56, 57
30315	Bec mural tube long, 1-50mm	55,81	0,21	38, 57
30317	Bec mural tube long, 50-230mm	69,84	0,53	38, 56, 57
30616	Bec mural long TC 1-200mm	82,61	0,75	38, 56, 57
30620	Bec mural long applique M1/2	61,99	0,61	57
30621	Bec mural long applique F1/2	61,99	0,69	57
30625	Bec mural long TC 200-300mm	96,26	0,9	56, 57
30900	Bec mural court applique M1/2	38,80	0,35	57
30901	Bec mural court TC 1-200mm	59,42	0,53	56, 57
30903	Bec mural court applique F1/2	38,80	0,2	57
30906	Bec mural court TC 200-300mm	73,56	0,69	56, 57
30915	Bec tournant l.150mm f.g3/4	30,77	0,15	292
30916	Bec tournant l.150mm f.g1/2	30,77	0,15	284
31001	P12 NEO en ligne sans raccord	63,56	0,41	133, 137, 138, 139, 140, 141, 142, 143, 144, 317
31003	P12 NEO en ligne 1 raccord	70,61	0,43	133, 317
31100	P512S Robinet lavabo tc seul	82,67	0,7	56
31120	P12 en ligne TC sans raccord	84,71	0,7	134
31186	P512S Kit douche tc 140mm	279,94	1,32	99
31303	P12 NEO en ligne sans raccord	98,84	0,45	133, 317
31646	P712 commande fémorale 560mm	119,54	0,69	53, 239
31660	P512S Kit lavabo tc bec court 1,5-200	196,78	1,92	56
31661	P512S Kit lavabo tc bec court 200-300	196,78	2,16	56
31670	P512S Kit lavabo tc bec long 1,5-200	213,90	2,1	56
31671	P512S Kit lavabo tc bec long 200-300	213,90	2,37	56
31683	P712 commande fémorale 390mm	108,67	0,72	53, 239

RÉF	DÉSIGNATION	TARIF	POIDS	PAGE
31707	P12 NEO équerre sans raccord	70,61	0,42	133, 137, 138, 139, 140, 141, 142, 143, 144, 317
31713	Kit P12 A NEO Duravit-jd-roca	105,92	0,57	138, 139, 140, 141, 143, 144
31813	Kit P12 NEO Duravit-jd-roca	91,78	0,59	138, 139, 140, 141, 143, 144
31814	P612 chaud 15s G1/2	102,81	0,52	51
31815	P612 froid 15s G1/2	102,81	0,52	51
31827	Kit P12 A NEO Stark	81,91	0,5	139
31828	Kit P12 Targa pro	81,91	0,49	137, 143
31832	Kit P12 NEO Stalle mural 2	127,07	0,65	142
31833	Kit P12 NEO Montceau Allia	127,07	0,66	137
31835	Kit P12 NEO Amigo pt mod.Allia	112,97	0,7	138
31837	Kit P12 NEO Stark	96,01	0,5	139
31838	Kit P12 NEO Targa pro	91,78	0,53	137, 143
31842	Kit P12 A NEO mural 2 JD	141,19	0,63	142
31843	Kit P12 NEO A Montceau Allia	141,19	0,64	137
31845	Kit P12 NEO A Amigo pt Allia	127,07	0,69	138
31880	Kit P12 TC 15 à 200 mm	115,79	1,16	134
31881	Kit P12 TC 200 à 300mm	115,79	3,76	134
31919	P712 commande fémorale 490mm	115,44	0,84	53, 239
31930	Kit P12 A NEO applique Porcher	83,32	0,47	140
31933	Kit P12 NEO applique Porcher	111,55	0,48	140
31936	Kit P12 NEO angle Porcher	111,55	0,57	140
31937	Kit P12 NEO Targa mural VB	122,85	0,6	143
31980	Kit P12 A NEO Coquille JD	90,38	0,48	142
31983	Kit P12 NEO Coquille JD	83,32	0,5	142
31986	Kit P12 NEO Coquille JD	121,44	0,61	142
31990	Kit P12 NEO A Aubagne Allia	100,24	0,59	137
31993	Kit P12 NEO Aubagne Allia	93,19	0,6	137
31996	Kit P12 NEO Aubagne Allia	136,98	0,72	137
33902	P504s froid antigel 15s G1/2	126,63	0,48	50
35018	P3500S traversée cloison 220mm	355,14	2,48	55
35019	Alpa cloison longue 220mm S	351,59	2,47	72
35020	Alpa cloison longue 220mm	318,83	2,47	72
35022	P3500 traversée cloison 220mm	322,05	2,48	55
35026	Alpa cloison longue 100mm S	329,75	2,47	72
35028	P3500S traversée cloison 100mm	333,08	2,38	55
35166	Alpa applique seul sans raccord bc S	267,23	1,2	70
35168	Alpa applique seul avec raccords bc S	291,50	1,6	70
35170	Alpa applique Kit PF sans raccord bc S	380,77	2,36	73
35172	Alpa applique Kit PF avec raccord bc S	406,56	2,68	73
35176	Alpa cloison fine bc S	267,23	1,3	72
35186	Alpa applique allongé bc	257,99	1,4	313
35190	Alpa encastré étanche bouton chromé	440,93	3,65	72
35192	Alpa encastré étanche bouton chromé S	466,88	3,65	72
35194	Alpa applique allongé bc S	276,24	1,4	313
35302	P3500 bec tournant bc monobloc	271,32	2,06	54
35303	Alpa applique monobloc bc	223,84	1,73	70
35304	Alpa applique monobloc Kit PF bc	335,76	3,07	70
35401	Presto box touch mitigeur douche pile	690,58	3,46	75
35402	Presto box touch mitigeur douche secteur	690,58	3,46	75
35709	Alpa encastré bouton chromé S	445,16	1,85	72

RÉF	DÉSIGNATION	TARIF	POIDS	PAGE
35807	P3500 brise-jet bc raccords	318,70	1,64	55
35809	P3500 bec tournant bc raccords	318,70	1,64	54
35812	Alpa applique Kit PF avec raccord bc	386,63	3,25	73
35814	Alpa applique seul avec raccords bc	267,23	1,53	70
35816	Alpa applique Kit PO raccord bc	404,92	3,3	73
35925	Alpa applique seul sans raccord bc	253,84	1,15	70
35927	Alpa applique Kit PO sans raccord bc	388,84	2,89	73
35928	Alpa applique Kit PF sans raccord bc	360,55	2,84	73
35936	Alpa cloison fine bc	235,51	1,23	72
35941	Alpa encastré bouton chromé	395,22	2,1	72
35943	P3500 brise-jet bc	304,84	1,27	55
35963	P3500 bec tournant bc	304,84	1,32	54
37100	P904 savon bouton poussoir	86,54	0,46	51, 188
37601	P905 savon sur gorge	115,40	0,73	51, 186
37906	P915 savon a manette	144,24	0,84	52, 186
37910	P914 savon mural a manette	129,81	0,57	52, 188
37921	Reservoir savon 1 l avec a/r	42,63	0,25	186, 188
37930	Reservoir savon 0,5 l avec a/r	39,80	0,24	186, 188
37960	Reservoir savon 1 l	9,96	0,03	186, 188
38022	P50 applique seul	93,21	0,58	76
38122	P50 cloison fine	107,56	0,6	76
38222	P50 encastré	129,04	0,91	76
38230	P50 cloison longue Kit PF 1,5 à 200 mm	282,42	2,2	100
38231	P50 cloison longue Kit PF 200 à 300 mm	282,42	2,4	100
38240	P500S cloison longue Kit PF 1,5 à 200 mm	285,22	2,2	100
38241	P500S cloison longue Kit PF 200 à 300 mm	285,22	2,2	100
38310	P500S applique en ligne	94,13	0,4	77
38320	P500S applique arrière	94,13	0,4	77
38330	P500S B encastré	137,60	0,7	77
38335	P120B urinoir encastré sans RA	148,27	0,7	135
38336	P120B urinoir encastré avec RA	155,32	0,9	135, 137, 138, 139, 140, 141, 143, 144
38340	P500S B encastré avec RA	166,54	0,9	77
38370	P500S cloison longue	114,09	0,9	100
38760	P50 cloison longue	112,97	0,9	100
38772	P50 applique Kit PO	272,42	2,33	76
38921	P50 applique Kit PF	243,76	2,28	76
39002	Siphon pour lavabo, chromé	57,68	0,3	58
39102	Siphon pour urinoir, chromé	94,99	0,6	147
39106	Raccord siphon pour urinoir	40,94	0,3	147
39204	Douchette 45° flexible	97,90	0,74	177, 221
39205	Douchette 120° flexible	101,43	0,77	177, 221
39207	Douchette bouton 90°/flexible	59,47	0,63	120, 177, 221
39209	Lave-bassin clapet douche 45°	160,89	1,37	177, 221
39210	Lave-bassin clapet douche 120°	160,89	1,46	177, 221
39211	Lave-bassin P12A/douchette 45°	204,58	1,51	177, 221
39212	Lave-bassin P12A/douchette 120°	204,58	1,5	177, 221
39213	Lave-bassin clapet douche 90°	132,90	1,08	177, 221
40012	Rosace écart. Eclair ép. 8mm	9,75	0,04	181
40013	Rosace écart. Eclair ép. 15mm	11,56	0,07	181
40020	Raccord applique MF 1/2"	7,21	0,09	58
40901	Rosace plate chromée M 1/2"	2,59	0,01	45, 50, 249
40908	Rosace tube encastré diam.32	6,81	0,02	181
40910	Rosace maintien mitigeur 3500 Alpa	30,57	0,19	54, 70
40915	Rallonge 95mm 1/2" P504	36,94	0,36	50
41000	Robinet d'arrêt droit G1"1/4	65,59	0,55	181
41010	Robinet d'arrêt droit G1"	65,59	0,57	181

RÉF	DÉSIGNATION	TARIF	POIDS	PAGE
42000	Robinet d'arrêt équerre G1"1/4	65,59	0,52	181
42010	Robinet d'arrêt équerre G1"	65,59	0,54	181
42520	Robinet d'arrêt équerre P1000 G3/4"	37,14	0,3	147, 181
42530	Robinet d'arrêt équerre P1000 G1"	37,14	0,3	181
44042	Nez jonction 42 à 44 tube 32mm	23,67	0,25	179
44045	Nez jonction 45 à 46 tube 32mm	23,67	0,25	179
44047	Nez jonction 47 à 49 tube 32mm	23,67	0,26	179
44050	Nez jonction 50 à 52 tube 32mm	23,67	0,26	179
44053	Nez jonction 53 à 54 tube 32mm	23,67	0,26	179
44055	Nez jonction 55 à 57 tube 32mm	23,67	0,26	179
44058	Nez jonction 58 à 60 tube 32mm	23,67	0,28	179
44242	Nez jonction 42 à 44 tube 28mm	23,67	0,25	179
44245	Nez jonction 45 à 46 tube 28mm	23,67	0,26	179
44247	Nez jonction 47 à 49 tube 28mm	23,67	0,26	179
44250	Nez jonction 50 à 52 tube 28mm	23,67	0,27	179
44253	Nez jonction 53 à 54 tube 28mm	23,67	0,27	179
44255	Nez jonction 55 à 57 tube 28mm	23,67	0,27	179
44258	Nez jonction 58 à 60 tube 28mm	23,67	0,29	179
44900	Nez jonction tube 30-32mm	4,76	0,03	179
44903	Nez jonction tube 28-32mm	8,11	0,06	156, 179
44915	Nez jonction 35mm tube 16-18mm	3,55	0,02	147
45033	Nez jonction 33 à 34 tube 32mm	30,58	0,24	179
45035	Nez jonction 35 à 36 tube 32mm	27,93	0,24	179
45037	Nez jonction 37 à 39 tube 32mm	27,98	0,24	179
45040	Nez jonction 40 à 41 tube 32mm	28,44	0,25	179
45433	Nez jonction 33 à 34 tube 28mm	30,43	0,24	179
45435	Nez jonction 35 à 36 tube 28mm	27,78	0,24	179
45437	Nez jonction 37 à 39 tube 28mm	27,83	0,24	179
45440	Nez jonction 40 à 41 tube 28mm	28,27	0,25	179
46535	Nez jonction 35mm tube 14mm	19,72	0,09	147
46540	Nez jonction 40mm tube 14mm	21,73	0,1	147
46732	Nez jonction 32mm tube 18mm	25,81	0,09	147
46735	Nez jonction 35mm tube 16-18mm	7,67	0,09	147
46910	Alimentation urinoir encastré	15,36	0,09	135, 137, 138, 139, 140, 141, 142, 143, 144, 146
47003	Collier 32 avec butoir	10,93	0,05	181
47004	Collier 32 simple Eclair/Eyrem	8,10	0,03	181
47007	Collier 28 avec butoir P1000	10,93	0,04	181
47008	Collier 28 simple P1000	8,10	0,03	181
47020	Tube coudé 32mm, 66x26 chromé	50,32	0,53	180
47040	Tube coudé 32mm, 52x17 chromé	42,57	0,43	180
47270	Tube coudé 28mm, 52x20 chromé	42,57	0,35	156, 180
47730	Tube coudé 32mm, 66x31 PVC	7,77	0,17	180
47850	Tube coudé 28mm P1000/P1000xl	17,42	0,35	180
47865	Tube coudé 32mm en PVC	13,64	0,6	180
47870	Tube coudé 28mm, 52x20 en PVC	7,77	0,1	180
47871	Tube contre-coudé 28mm en PVC	10,79	0,19	180
47938	Tube coudé 32mm, 100x26 chromé	57,07	0,86	180
47965	Tube coudé 28mm, 100x26 chromé	57,07	0,55	180
48020	Tube 32mm contre-coudé 50cm	39,07	0,44	180
48320	Tube 28mm contre-coudé 50cm	39,07	0,4	180
48908	Tube 28mm à encastrer, chromé	67,41	0,65	180
48909	Tube 32mm à encastrer, chromé	71,38	0,73	180
49020	Tube 32mm droit 50cm pr vidoir	38,13	0,31	180
49040	Tube 32mm droit 100cm chromé	68,39	0,62	180
49050	Tube 32mm droit 1m queue carpe	89,63	0,93	180
49320	Tube 28mm droit 50cm pr vidoir	38,13	0,38	180
49340	Tube 28mm droit 100cm chromé	62,17	0,76	180

RÉF	DÉSIGNATION	TARIF	POIDS	PAGE
49350	Tube 28mm droit 1m queue carpe	82,80	0,8	180
49360	Tube 28 cont.coudé queue carpe	141,88	0,96	180
50904	Tube équipé Coquille (jd)	21,62	0,07	142, 146
50905	Tube équipé Aubagne (Allia)	31,13	0,17	137, 146
50908	Tube applique 2641 (Porcher)	14,14	0,05	140, 146
50913	Tube équipé Sam (Duravit)	30,96	0,15	138, 139, 140, 141, 143, 144, 146
50914	Tube Coquille d'angle (jd)	24,73	0,07	142
50915	Tube Aubagne d'angle (Allia)	39,67	0,19	137, 146
50917	Tube équipé Murale 2 (jd)	51,40	0,26	142, 146
50919	Tube Monceau 452 (Selles)	52,64	0,26	137, 146
50922	Tube équipé Moderne 3981/6520	18,34	0,05	146
50930	Tube équipé Ebra (V&B)	34,98	0,18	139, 140, 141, 143, 144, 146
50941	Effets d'eau Allia Aubagne	31,52	0,16	137, 146
50946	Tube équipé Amigo 3645 (Allia)	48,78	0,25	138, 146
50947	Tube équipé Targa (V&B)	62,12	0,16	143, 146
50954	Tube alim. encastre siphonique	11,72	0,16	135, 137, 138, 139, 140, 141, 142, 143, 144, 146
50958	Tube équipé satolas angle	27,07	0,2	318
50959	Tube équipé Stark (Duravit)	28,74	0,16	139
50961	Tube équipé Blagnac	28,35	0,12	137, 143, 146
50971	Tube équipé targa (V&B)	33,98	0,18	137, 143, 146
51320	Bouteille accumulation 25l	471,21	5,15	178
51340	Bouteille accumulation 50l	694,20	9,92	178
52037	Prestorizon mit en tc	433,24	2,44	298
52038	Prestorizon mit en tc à piles	433,24	2,4	298
52039	Prestorizon rob tc sur sect	321,39	1,47	298
52042	Distributeur de savon électronique mural	213,25	1,46	25, 30, 32, 189
52043	Distributeur de savon électronique plage	213,25	1,56	25, 30, 32, 187
52044	Pompe pour distributeur de savon	105,94	0,25	328
52453	Détecteur faux plafond urinoir	540,88	1,2	132
52454	Détecteur faux plafond urinoir	608,50	0,99	132
52500	Détection lavabo 1-30mm	310,00	1,08	38
52501	Détection douche 1-30mm	310,00	1,1	94
52502	Détection urinoir 1-30mm	350,00	1,1	130
52503	Détection lavabo 30-200mm	325,00	1,35	38
52504	Détection douche 30-200mm	325,00	1,34	94
52505	Détection urinoir 30-200mm	350,00	1,34	130
52506	Détection barrière urinoir	650,00	2,2	131
52507	Détection barrière douche	650,00	2	95
52940	Module hydraulique(vanne d.13)	321,98	1,34	320
52942	Module hydraulique(vanne d.17)	458,79	2,3	316, 320
55050	VOLTA robinet	369,71	1,42	34, 238
55051	VOLTA robinet	369,71	1,5	34, 238
55060	VOLTA robinet	369,71	1,2	34, 238
55062	VOLTA robinet	369,71	1,3	34, 238
55081	VOLTA robinet	352,57	1,4	34, 238
55083	VOLTA robinet	352,57	1,2	34, 238

RÉF	DÉSIGNATION	TARIF	POIDS	PAGE
55130	P5750 bec std tournant - pile	659,51	3,5	36, 236
55131	P5750 bec std fixe -pile	593,57	2,9	36, 236
55132	P5750 bec haut tournant - pile	791,42	3,7	36, 236
55133	P5750 bec haut fixe - pile	725,48	3,1	36, 236
55134	P5750 pile start/stop	791,42	3,1	36, 236
55135	P5750 bec tournant - secteur	659,51	3,7	36, 236
55136	P5750 bec std fixe -secteur	593,57	3,1	36, 236
55137	P5750 secteur	791,42	3,9	36, 236
55138	P5750 bec haut fixe - secteur	725,48	3,3	36, 236
55139	P5750 sect start/stop	791,42	3,3	36, 236
55150	VOLTA mitigeur	435,66	1,55	34, 238
55151	VOLTA mitigeur sans manette	435,66	1,5	34, 238
55152	VOLTA mitigeur	435,66	1,7	34, 238
55153	VOLTA mitigeur sans manette	435,66	1,65	34, 238
55160	VOLTA mitigeur	435,66	1,45	34, 238
55162	VOLTA mitigeur	435,66	1,55	34, 238
55163	VOLTA mitigeur sans manette	435,66	1,4	34, 238
55164	VOLTA mitigeur sans manette	435,66	1,5	34, 238
55211	VOLTA mitigeur	418,53	1,7	34, 238
55213	VOLTA mitigeur sans manette	418,53	1,65	34, 238
55216	VOLTA mitigeur	418,53	1,55	34, 238
55218	VOLTA mitigeur sans manette	418,53	1,5	34, 238
55251	VOLTA robinet	369,71	1,2	34, 238
55252	VOLTA mitigeur	435,66	1,45	34, 238
55370	Urinoir Sensao 8400 N elec.	280,21	1,43	128, 137, 138, 139, 140, 141, 142, 143, 144
55371	Urinoir Sensao 8400 N elec.	270,34	1,4	128, 137, 138, 139, 140, 141, 142, 143, 144
55372	Tube urinoir siphonique	45,81	0,11	128, 146, 318
55375	NOVA Mitigeur CH pile 3l RA	452,76	1,95	30
55377	NOVA Mitigeur CH secteur 3l	452,76	2,2	30
55379	NOVA Robinet CH pile 3l	384,50	1,69	30
55381	NOVA Robinet CH secteur 3l	384,50	1,98	30
55383	NOVA Mitigeur CH pile 1,9l	452,76	1,92	30
55385	NOVA Mitigeur CH pile 3l	435,27	1,8	30
55387	NOVA Mitigeur NM pile 3l	481,59	1,5	30
55389	NOVA Robinet NM pile 3l	408,98	1,5	30
55391	NOVA Mitigeur CH/BC pile 3l	452,76	1,5	30
55393	NOVA Robinet CH/BC pile 3l	384,50	1,7	30
55395	NOVA Robinet CH pile 1,9l	384,50	1,95	30
55405	NOVA Mitigeur NM secteur 3l	464,09	2,05	30
55416	NOVA Mitigeur CH secteur 3l	435,27	2,87	30
55418	P7100XL N encastré secteur 4l	609,97	2,3	152
55418SB	P7100XL N ECO WC sans bride	624,97	2,27	153
55432	P7100XL N encastré secteur 6l	609,97	2,3	152
55432SB	P7100XL N pour WC sans bride	624,97	2,3	153
55434	P7200XL N encastré pile 6l	574,77	2,27	152
55434SB	P7200XL N pour WC sans bride	589,77	2,27	153
55436	P7300 XL N TC secteur 6l	645,15	1,6	168
55436SB	P7300XL N pour WC sans bride	660,15	1,6	168
55438	Urinoir Sensao 8500 N pile	497,59	1,08	129, 141, 145
55440	Urinoir Sensao 8600 N secteur	533,13	1,1	129

RÉF	DÉSIGNATION	TARIF	POIDS	PAGE
55442	Urinoir Sensao 8300 N pile	450,20	1,06	129, 137, 138, 139, 140, 141, 142, 143, 144, 145
55444	Urinoir Sensao 8100 N secteur	473,89	1,08	129, 137, 138, 139, 140, 141, 142, 143, 144
55450	Rob sensao sur plage secteur	437,00	1,73	37, 237
55451	Rob sensao 6000 sur plage pile	437,00	1,51	37, 237
55476	P7100XLN encastré sect 6l noir	636,88	2,3	152
55476SB	P7100XL N pour WC SB noir	651,88	2,3	153
55478	P7200XLN encastré pile 6l noir	602,14	2,27	152
55478SB	P7200XL N pour WC SB noir	617,14	2,27	153
55480	Urinoir sensao 8300N pile noir	479,51	1,06	129, 137, 138, 139, 140, 141, 142, 143, 144
55482	Urinoir sensao 8100N sect noir	502,90	1,08	129, 137, 138, 139, 140, 141, 142, 143, 144, 145
55511	Face avant PRESTO 7200XL	600,81	1	323
55512	Face avant PRESTO 7100XL	600,81	1,05	323
56196	Mitigeur SO'O or rose pile	463,06	1,5	32
56198	Mitigeur SO'O or rose secteur	463,06	1,5	32
56200	Mitigeur SO'O chrome pile	435,35	1,5	32
56201	Mitigeur SO'O réhaussé pile	513,33	2,66	33
56204	Mitigeur SO'O chrome pile	418,45	1,55	32
56205	Mitigeur SO'O réhaussé pile	496,41	2	33
56206	Mitigeur SO'O noir pile	435,70	1,5	32
56207	Mitigeur SO'O réhaussé pile	513,73	2,66	33
56208	Mitigeur SO'O blanc pile	435,70	1,5	32
56209	Mitigeur SO'O réhaussé pile	513,73	2,66	33
56210	Mitigeur SO'O chrome secteur	435,35	1,75	32, 33
56211	Mitigeur SO'O réhaussé secteur	513,33	2,25	33
56214	Mitigeur SO'O chrome secteur	418,45	1,75	32
56215	Mitigeur SO'O réhaussé secteur	496,41	2	33
56220	Robinet SO'O chrome pile	369,71	1,4	32, 33
56221	Robinet SO'O réhaussé pile	447,03	2,45	33
56224	Robinet SO'O chrome pile	353,49	1,45	32
56225	Robinet SO'O réhaussé pile	426,25	2,37	33
56230	Robinet SO'O chrome secteur	369,71	1,8	32
56231	Robinet SO'O réhaussé secteur	447,03	2,7	33
56234	Robinet SO'O chrome secteur	353,49	1,65	32
56235	Robinet SO'O réhaussé secteur	426,25	2,15	33
56236	Mitigeur SO'O chrome pile	435,35	1,72	32
56240	Robinet SO'O chrome pile	369,71	1,45	32
56272	Mitigeur SO'O noir secteur	435,35	1,65	32
57034	NEO SENSOR robinet plage pile	284,33	0,67	35
57036	NEO SENSOR robinet mural pile	284,33	0,96	35
57038	NEO SENSOR robinet plage secteur	319,88	0,98	35

RÉF	DÉSIGNATION	TARIF	POIDS	PAGE
57040	NEO SENSOR robinet mural secteur	319,88	0,96	35
57050	NEO SENSOR robinet plage secteur	331,99	0,96	35
57052	NEO SENSOR robinet mural secteur	331,99	0,96	35
57100	LINEA Simple Mural app 3l/mn Pile	353,43	1,12	25
57102	LINEA Simple Mural app ECO Pile	353,43	1,12	25
57104	LINEA Mitigeur Mural TC 3l/mn Sect 230	396,27	2,25	25
57106	LINEA Mitigeur Mural TC 3l/mn Pile	396,27	1,91	25
57108	LINEA Mitigeur Mural TC ECO Sect 12	388,77	1,84	25
57110	LINEA Mitigeur Mural TC ECO Pile	388,77	1,75	25
57112	LINEA Simple Mural TC 3l/mn Sect 230	353,43	1,99	25
57114	LINEA Simple Mural TC ECO Pile	353,43	1,7	25
57116	LINEA Simple Mural TC ECO Sect 12	345,93	1,66	25
57118	LINEA Simple Mural TC ECO Pile	345,93	1,6	25
57136	LINEA Mitigeur Mural TC ECO Sect 12	399,48	1,79	25
57138	LINEA Mitigeur Mural TC ECO Pile	399,48	1,75	25
57140	LINEA Simple Mural TC ECO Sect 12	356,64	1,67	25
57142	LINEA Simple Mural TC ECO Pile	356,64	1,21	25
57200	LINEA Simple Plage 3l/mn Sect 230	332,01	1,5	24
57202	LINEA Simple Plage ECO Sect 12	324,51	1,13	24
57204	LINEA Simple Plage 3l/mn Pile	332,01	1,21	24
57206	LINEA Simple Plage ECO Pile	324,51	1,14	24
57208	LINEA Mitigeur Plage 3l/mn Sect 230	374,85	1,7	24
57210	LINEA Mitigeur Plage ECO Sect 12	367,35	1,26	24
57212	LINEA Mitigeur Plage 3l/mn Pile	374,85	1,4	24
57214	LINEA Mitigeur Plage ECO Pile	367,35	1,25	24
57270	LINEA TOUCH Simple 3l/mn	300,00	1,07	42
57272	LINEA TOUCH Simple ECO	300,00	1,1	42
57274	LINEA TOUCH Simple 3l/mn	300,00	1,35	42
57276	LINEA TOUCH Simple ECO	300,00	1,35	42
57278	LINEA TOUCH Mitigeur 3l/mn	330,00	1,18	42
57280	LINEA TOUCH Mitigeur ECO	330,00	1,18	42
57282	LINEA TOUCH Mitigeur 3l/mn	330,00	1,48	42
57284	LINEA TOUCH Mitigeur ECO	330,00	1,48	42
60001	Kit lavabo bonde	393,53	28,35	36, 218, 236
60009	Siphon & bonde pour lavabo pmr	74,63	0,52	218
60069	Cartouche thermostatique	107,17	0,14	287
60074	Cartouche céramique	24,09	0,1	287
60107	Cuvette suspendue longue NF	359,72	22,7	154, 155, 158, 159, 160, 161, 162, 170, 171, 172, 173, 219
60118	Abattant pour cuvette longue	101,56	2,8	154, 155, 158, 159, 160, 161, 162, 219
60260	Barre de douche complète	69,68	0,85	102
60261	Ensemble douchette et flexible	34,47	0,55	102
60311	Barre droite 30 cm inox brossé ø32mm	43,55	0,55	205
60313	Barre droite 40 cm inox brossé ø32mm	55,99	0,64	205
60315	Barre droite 50 cm inox brossé ø32mm	68,44	0,73	205
60317	Barre droite 600mm inox ø32mm	77,14	0,82	205
60318	Barre droite 90 cm inox brossé ø32mm	80,87	1,1	205
60320	Douchette bouton start / stop	37,93	0,25	102
60324	Barre coudée 135° inox ø32mm	84,59	1,2	206
60325	Barre coudée 90° inox ø32mm	87,08	0,7	206
60326	Barre relevable sans béquille ø32 650mm	252,56	1,95	207
60328	Barre d'angle 750x750 mm	161,75	1,6	211

RÉF	DÉSIGNATION	TARIF	POIDS	PAGE
60329	Barre coudée 90° inox ø32mm	149,29	1,35	208
60330	Barre coudée 90° inox ø32mm	149,29	1,35	208
60331	Barre de douche d'angle gauche	211,49	3,2	212
60332	Barre de douche d'angle droite	211,49	3,2	212
60333	Barre de douche en T ø32mm	196,57	1,6	210
60334	Barre de douche d'angle gauche	227,67	3,3	213
60335	Barre de douche d'angle droite	227,67	3,3	213
60336	Barre gauche coudée 90° ø32mm	174,18	1,7	208
60337	Barre droite coudée 90° ø32mm	174,18	1,7	208
60338	Barre gauche coudée 90° ø34mm	174,18	2,6	208
60340	Barre droite en acier époxy	17,41	0,55	217
60341	Barre droite en acier époxy	21,15	0,6	217
60342	Barre droite en acier époxy	23,64	0,7	217
60343	Barre droite en acier époxy	26,13	0,8	217
60344	Barre 135° en acier époxy blanc	28,62	0,65	217
60345	Barre 135° en acier époxy blanc	41,05	1	217
60350	Porte serviette inox 600 mm	79,72	1,1	194
60351	Porte serviette inox 600 mm	44,41	0,42	64, 75, 80, 194
60352	Porte serviette inox 600 mm	57,06	0,6	194
60353	Porte savon mural inox	38,05	0,16	190
60355	Patère 1 tête inox	24,36	0,15	64, 68, 75, 76, 80, 194
60357	Tablette avec verre secu	61,34	1,52	194
60361	H-DRY Sèche-mains sur plage	680,77	8,15	30, 32, 184
60362	E-DRY Sèche-mains mural PMR	1089,24	11,15	184
60364	C-DRY Sèche-mains mural blanc	334,20	3,9	184
60365	C-DRY Sèche-mains mural inox	334,20	3,9	30, 32
60377	Distributeur savon mural	190,13	1,2	189
60378	C-DRY Sèche-mains mural noir	334,20	3,9	30
60380	LINEA Distributeur savon+mousse mural	299,88	0,305775	25, 189
60380CB	LINEA Distributeur savon+mousse mural CB	400,00	0,305775	189
60380IB	LINEA Distributeur savon+mousse mural IB	400,00	0,305775	189
60380NM	LINEA Distributeur savon+mousse mural NM	325,00	0,305775	189
60380OB	LINEA Distributeur savon+mousse mural OB	400,00	0,305775	189
60382	LINEA Distributeur savon+mousse plage	310,00	0,6525	25, 42, 187, 189
60382CB	LINEA Distributeur savon+mousse plage CB	410,00	0,6525	187, 189
60382IB	LINEA Distributeur savon+mousse plage IB	410,00	0,6525	187, 189
60382NM	LINEA Distributeur savon+mousse plage NM	335,00	0,6525	187, 189
60382OB	LINEA Distributeur savon+mousse plage OB	410,00	0,6525	187, 189
60384	LINEA Distributeur savon mural	280,00	0,305775	189
60384CB	LINEA Distributeur savon mural CB	380,00	0,305775	189
60384IB	LINEA Distributeur savon mural IB	380,00	0,305775	189
60384NM	LINEA Distributeur savon mural NM	305,00	0,305775	189
60384OB	LINEA Distributeur savon mural OB	380,00	0,305775	189
60386	LINEA Distributeur savon plage	310,00	0,6525	187
60386CB	LINEA Distributeur savon plage CB	410,00	0,6525	187
60386IB	LINEA Distributeur savon plage IB	410,00	0,6525	187
60386NM	LINEA Distributeur savon plage NM	335,00	0,6525	187
60386OB	LINEA Distributeur savon plage OB	410,00	0,6525	187
60395	LINEA sèche-mains compact mural CHROME	300,00	3,9	185
60395CB	LINEA sèche-mains compact mural CUIVRE	330,00	3,9	185
60395IB	LINEA sèche-mains compact mural INOX B	330,00	3,9	185
60395NM	LINEA sèche-mains compact mural NOIR M	330,00	3,9	185
60395OB	LINEA sèche-mains compact mural OR B	330,00	3,9	185
60420	Siège de douche accrochable	431,69	7,69	214
60427	Miroir inclinable alu gainé	369,55	10,03	220

RÉF	DÉSIGNATION	TARIF	POIDS	PAGE
60451	Barre droite 300 mm alu abs	43,55	0,7	205
60452	Barre droite 400 mm alu abs	55,99	0,8	205
60453	Barre droite 600 mm alu abs	77,14	1	205
60454	Barre droite 900 mm alu abs	80,87	1,5	205
60461	Support de douchette abs blanc	30,14	0,2	208
60468	Barre droite 500 mm alu abs	68,44	0,9	205
60469	Porte-rouleau pour barre ø32mm	34,49	0,16	207
60470	Porte-rouleau pour barre ø34mm	34,49	0,15	207
60471	Support de douchette satin	30,14		208
60472	Barre ø32 inox et coulisseau	119,44	1,3	209
60475	Siphon de sol 105x105	38,64	0,43	67, 68, 103
60476	Siphon de sol 105x105 vert.	38,64	0,43	67, 103, 114
60477	Siphon de sol 150x150	81,56	0,6	103
60478	Siphon de sol 150x150 vert.	81,56	0,6	68, 103
60479	Dosseret pour siège de douche	97,85	2,11	214
60480	Siège de douche avec pieds	196,51	3,63	214
60529	Barre 135° acier blanc ø32mm	84,59	1,7	206
60550	Porte-balayette murale pour WC	79,78	0,7	192
60553	Distributeur papier	108,21	1,6	192
60554	Distributeur papier	135,60	2,1	192
60555	Distributeur papier	43,85	0,9	192
60556	Distributeur papier	27,26	0,35	192
60557	Distributeur papier	135,60	1,9	192
60558	Distributeur abs essuie-mains	57,15	1	190
60559	Distributeur inox essuie-mains	145,21	2,4	190
60560	Distribut peint essuie-mains	85,76	2,4	190
60561	Porte savon applique chromé	26,03	0,15	190
60562	Poubelle au sol 5L inox	43,70	1	190
60563	Poubelle au sol 12L inox	95,72	2,4	190
60565	Bonde hygiénique en abs	11,68	0,15	58
60568	Raccord antistagnation seul	35,28	0,19	69, 84, 91, 102
60575	Barre droite en inox 300 mm	17,41	0,14	175, 217
60576	Barre droite en inox 400 mm	21,15	0,27	175, 217
60577	Barre droite en inox 500 mm	23,64	0,32	175, 217
60578	Barre droite en inox 600 mm	26,13	0,42	175, 217
60579	Barre 135° inox 220x220 mm	28,62	0,25	174, 217
60580	Barre 135° inox 400x400 mm	41,05	0,7	157, 165, 174, 217
60581	Barre 135° alu abs 400x400 mm	84,59	1,43	157, 165, 206
60582	Siège de douche relevable	130,92	2,03	216
60584	Siège de douche relevable	151,39	4,03	216
60585	Rideau douche pvc 180x90cm	10,32	0,43	195
60586	Rideau pvc 180x120cm	11,37	0,55	195
60587	Rideau pvc 180x180cm	13,41	0,79	195
60588	Rideau pvc 200x90cm	9,74	0,48	195
60589	Rideau pvc 200x120cm	10,76	0,61	195
60590	Rideau pvc 200x150cm	11,80	0,78	195
60591	Rideau pvc 200x180 cm	12,84	0,88	195
60592	Anneaux métal pour rideau (x12)	15,92	0,18	195
60593	Anneaux abs blancs pour rideau (x12)	4,95	0,08	195
60600	Tringle droite 80 à 140 cm	21,69	0,67	195
60601	Tringle droite 120 à 220 cm	25,11	0,91	195
60602	Tringle droite 80/140cm alu	22,80	0,46	195
60603	Tringle droite 120/20cm alu bl	25,11	0,62	195
60614	Tringle d'angle 80 à 140 cm	45,75	1,14	195
60615	Tringle d'angle 120 à 220 cm	49,19	1,6	195
60616	Tringle angle 80 à 140cm	41,15	0,72	195
60617	Tringle angle 120 à 220cm	44,59	1,01	195
60624	Tendeur inox	34,71	0,65	195
60625	Tendeur inox blanc	37,07	0,63	195

RÉF	DÉSIGNATION	TARIF	POIDS	PAGE
60628	Poubelle murale 7L blanc	102,38	1,54	190
60629	Poubelle murale 7L inox	113,87	1,45	190
60630	Poubelle au sol 5L blanc	28,73	1,05	190
60632	Distributeur savon mural	56,47	0,59	188
60638	flex pex f 3/8 - 410 mm (x2)	34,36	0,15	270, 287
60646	Tabouret de douche blanc	66,60	1,64	216
60647	Banc de douche sans dossier	77,11	4,6	215
60648	Banc de douche avec dossier	83,80	3,52	215
60664	Barre ø34 aluminium abs et coulisseau	119,44	1,9	209
60715	Barre coudée 90° ø34-alu abs	87,08	1,2	206
60724	Barre d'angle ø34 -alu abs	211,49	3,1	212
60736	Barre d'angle ø34 -alu abs	227,67	3,7	213
60743	Barre d'angle ø34- alu abs	161,75	2,35	211
60754	Barre de douche en T -alu/abs	196,57	2,6	210
60761	Barre coudée 90° ø34-alu abs	149,29	2,06	208
60773	Barre relevable avec béquille ø34 650mm	258,78	4,85	207
60799	Barre relevable avec béquille ø34 760mm	258,78	3,95	207
60809	Barre relevable sans béquille ø34 650mm	252,56	3,5	207
60815	Siège de douche mural	170,25	3	214
62000	P504 froid 15s G3/8	68,37	0,5	50
62020	P504 chaud 15s G3/8	68,37	0,5	50
62100	P504s froid 15s G3/8	84,81	0,5	50
62120	P504s chaud 15s G3/8	84,81	0,5	50
63000	P504 froid 15s G1/2	68,37	0,5	50
63001	P504 froid 15s G1/2 rosace	70,03	0,55	50
63002	P504 chaud 15s G1/2 rosace	70,03	0,56	50
63005	P504 froid 7s G1/2	68,37	0,5	50
63020	P504 chaud 15s G1/2	68,37	0,5	50
63100	P504s froid 15s G1/2	84,81	0,5	50
63109	P504s froid 7s G1/2	84,81	0,5	50
63120	P504s chaud 15s G1/2	84,81	0,5	50
63200	P507 froid 4-8s G1/2 18l/min	82,37	0,5	50
63210	P504 froid 15s G1/2 150mm	117,59	0,6	50
63212	P504 froid 7s G1/2 150mm	117,59	0,6	50
63214	P504 froid 15s G1/2 150mm 1,9l	117,59	0,56	50
63220	P504s froid 15s G1/2 150mm	133,73	0,6	50
63222	P504s froid 7s G1/2 150mm	133,73	0,57	50
63224	P504s froid 15s G1/2 150mm 1,9	133,73	0,54	50
63910	P704 a manette g1/2- l72	97,57	0,6	52
64602	P605 froid 15s G1/2	92,69	0,8	51
64612	P605s froid 15s G1/2	108,74	0,8	51
64613	P605s froid 7s G1/2	108,74	0,8	51
64622	P605 chaud 15s G1/2	92,69	0,8	51
64632	P605s chaud 15s G1/2	108,74	0,8	51
64652	P705 - ecrou tube 12x14	113,77	0,9	52
64675	Safe simple mural 3l/min	213,13	0,81	40
64677	Safe simple mural 1,9l/min	213,13	0,81	40
64679	Safe simple plage 3l/min	213,13	0,81	40
64681	Safe simple plage 1,9l/min	213,13	0,81	40
64700	NEO DUO Robinet plage gris	94,40	0,95	46
64702	NEO DUO Robinet plage gris S	124,85	0,95	46
64703	NEO DUO Robinet plage gris	94,40	0,97	46
64704	NEO DUO Robinet plage gris S	124,85	0,99	46
64706	NEO DUO Robinet mural gris	85,26	0,79	47
64708	NEO DUO Robinet mural gris S	115,71	0,82	47
64709	NEO DUO Robinet mural gris	85,26	0,79	47
64710	NEO DUO Robinet mural gris S	115,71	0,83	47
64712	NEO DUO Robinet plage framboise	94,40	0,98	46
64714	NEO DUO Robinet plage framboise S	124,85	0,95	46
64715	NEO DUO Robinet plage framboise	94,40	0,95	46
64716	NEO DUO Robinet plage framboise S	124,85	0,98	46
64732	NEO DUO Robinet mural framboise	85,26	0,79	47
64734	NEO DUO Robinet mural framboise S	115,71	0,8	47

RÉF	DÉSIGNATION	TARIF	POIDS	PAGE
64735	NEO DUO Robinet mural framboise	85,26	0,8	47
64736	NEO DUO Robinet mural framboise S	115,71	0,8	47
64750	NEO DUO Robinet plage anis	94,40	0,97	46
64752	NEO DUO Robinet plage anis S	124,85	0,95	46
64753	NEO DUO Robinet plage anis	94,40	0,95	46
64754	NEO DUO Robinet plage anis S	124,85	0,99	46
64762	NEO DUO Robinet mural anis	85,26	0,8	47
64764	NEO DUO Robinet mural anis S	115,71	0,81	47
64765	NEO DUO Robinet mural anis	85,26	0,8	47
64766	NEO DUO Robinet mural anis S	115,71	0,8	47
64944	P605 froid 7s G1/2	92,69	0,8	51
65000	Robinet NEO plage froid 15s	79,29	0,75	44
65005	Robinet NEO plage froid 7s	79,29	0,75	44
65010	NEO inox plage froid 7sec	111,95	0,66	249
65015	Robinet NEO plage chaud 7s	79,29	0,68	44
65100	Robinet NEO plage chaud 15s	79,29	0,75	44
65105	NEO inox mural chaud 7sec	111,95	0,67	249
65200	Robinet NEO S plage froid 15s	93,05	0,75	44
65205	Robinet NEO S plage froid 7s	93,05	0,75	44
65210	NEO inox s plage froid 7sec	125,11	0,69	249
65300	Robinet NEO S plage chaud 15s	93,05	0,75	44
65305	NEO inox s mural chaud 7sec	125,11	0,75	249
66000	Robinet NEO mural froid 65mm	56,94	0,4	45
66005	Robinet NEO mural froid 65mm	56,94	0,4	45
66010	Robinet NEO mural froid 95mm	76,80	0,45	45
66012	Robinet NEO mural chaud 95mm	76,80	0,45	45
66015	Robinet NEO mural froid 95mm	76,80	0,41	45
66020	Robinet NEO mural froid 150mm	97,92	0,55	45
66025	Robinet NEO mural froid 150mm	97,92	0,55	45
66030	NEO inox mural froid 65mm 7sec	76,80	0,36	249
66035	NEO inox mural 150mm 7sec	125,11	0,56	249
66045	Robinet NEO mural chaud 65mm	56,94	0,36	45
66048	Robinet NEO mural chaud 150mm	97,92	0,55	45
66100	Robinet NEO mural chaud 65mm	56,94	0,4	45
66105	NEO inox mural 65mm 7sec	76,80	0,36	249
66200	Robinet NEO S mural froid 65mm	70,62	0,4	45
66205	Robinet NEO S mural froid 65mm	70,62	0,36	45
66207	Robinet NEO S mural chaud 150	111,37	0,55	45
66210	Robinet NEO S mural froid 95mm	89,60	0,45	45
66215	Robinet NEO S mural froid 150	111,37	0,55	45
66219	Robinet NEO S mural chaud 95mm	89,60	0,45	45
66220	NEO inox s mural 65mm 7sec	92,18	0,37	249
66225	NEO inox s mural 150mm 7sec	138,28	0,57	249
66300	Robinet NEO S mural chaud 65mm	70,62	0,4	45
66305	NEO inox s mural 65mm 7sec	92,18	0,4	249
68032	P3000 chaud 15s G3/8 avec RA	235,11	1,6	51
68040	P3000 chaud 15s G3/8 sans RA	215,71	1,4	51
68044	P3000 chaud 7s G3/8 avec RA	235,11	1,6	51
68050	NEO DUO Mitigeur plage gris	208,00	1,54	46
68052	NEO DUO Mitigeur plage gris S	238,00	1,59	46
68054	NEO DUO Mitigeur mural gris	199,00	1,71	47
68056	NEO DUO Mitigeur mural gris S	229,00	1,75	47
68068	NEO DUO Mitigeur plage framboise	208,00	1,54	46
68070	NEO DUO Mitigeur plage framboise S	238,00	1,58	46
68072	NEO DUO Mitigeur mural framboise	199,00	1,7	47
68074	NEO DUO Mitigeur mural framboiseS	229,00	1,69	47
68075	Safe mitigeur mural 3l/min	262,40	1,54	40
68077	Safe mitigeur plage 3l/min	262,40	1,54	40
68091	NEO DUO Mitigeur plage anis	208,00	1,55	46
68093	NEO DUO Mitigeur plage anis S	238,00	1,59	46
68095	NEO DUO Mitigeur mural anis	199,00	1,7	47
68097	NEO DUO Mitigeur mural anis S	229,00	1,75	47
68132	P3000s chaud 15s G3/8 avec RA	250,03	1,6	51

RÉF	DÉSIGNATION	TARIF	POIDS	PAGE
68147	P3000s chaud 15s G3/8 sans RA	230,64	1,4	51
68228	Mit p7000 manette flex pex	248,66	1,5	52
68232	Mit 7000 avec flex pex	258,79	1,7	52
68400	Mitigeur NEO plage 15s, ra	194,13	1,7	44
68401	Mitigeur NEO plage 7s, ra	194,13	1,7	44
68402	Mitigeur NEO plage 15s	177,85	1,7	44
68403	Mitigeur NEO S plage 15s, ra	206,65	1,7	44
68404	Mitigeur NEO S plage 15s	190,39	1,7	44
70000	Tete univ a clapet ø 3/8	13,19	0,2	256
70001	Tete unive à clapet ø 1/2	13,19	0,22	256
70002	Tete univ. a clapet ø 17/150	13,19	0,2	256
70003	Tete univ. a clapet ø 18/150	13,19	0,21	256
70004	Tete univ. a clapet ø 19/150	13,19	0,22	256
70005	Tete univ. a clapet ø 20/150	13,26	0,22	256
70006	Tete univ. a clapet ø 21/150	13,19	0,22	256
70007	Tete univ. a clapet ø 22/150	16,27	0,23	256
70008	Tete univ a clapet ø 23/150	16,25	0,23	256
70009	Tête clapet din nue-tete 1/2	6,03	0,1	256
70010	Tête ceramic 1/2 din nue	20,71	0,09	256, 287, 306
70011	Adaptateur pour croisillon	3,29	0,03	256
70013	Croisillon metal tête din	8,40	0,13	256
70019	Tete 21/150 jd-champagne	29,58	0,21	257
70023	Tete 18/125 porcher ecume1/2	30,63	0,22	257
70026	Tete 18/150 porcher	21,36	0,2	257
70027	Tete spec 18/150 porcher	28,42	0,19	257
70031	Croisillon universel metal chr	8,40	0,18	256
70032	Tete cer. 1/2 din croisillon	29,09	0,23	256
70050	Bec 1/2 150-brise jet	15,49	0,1	258
70051	Bec 1/2 200-brise jet	15,30	0,11	258
70053	Bec 1/2 300-brise jet	15,30	0,15	258
70056	Bec 3/4 150-brise jet	15,32	0,12	258
70057	Bec 3/4 200-brise jet	16,85	0,15	258
70058	Bec 3/4 250-brise jet	17,89	0,17	258
70059	Bec 3/4 300-brise jet	19,83	0,19	258
70062	Bec 1/2 150-aérateur	16,95	0,1	258
70063	Bec 1/2 200-aérateur	18,32	0,12	258
70064	Bec 1/2 250-aérateur	19,14	0,14	258
70065	Bec 1/2 300-aérateur	20,79	0,15	258
70068	Bec 3/4 150-aérateur	20,17	0,12	258
70069	Bec 3/4 200-aérateur	21,66	0,15	258
70070	Bec 3/4 250-aérateur	22,77	0,17	258
70071	Bec 3/4 300-aérateur	24,80	0,18	258
70074	Bec 3/4-l200mm-brise jet	16,08	0,14	258
70075	Bec 3/4-l200 mm-aérateur	18,34	0,14	258
70077	Bec 1/2-l200 mm-aérateur	21,66	0,12	258
70078	Col cygne 1/2-150 mm-brise jet	15,24	0,15	258
70080	Col cygne 1/2 150 mm-aérateur	18,79	0,15	258
70081	Col cygne 1/2 200 mm-aérateur	20,04	0,17	258
70082	Col cygne 3/4 150 mm-brise jet	16,23	0,15	258
70083	Col cygne 3/4 200 mm-brise jet	17,24	0,17	258
70084	Col cygne 3/4 250 mm-brise jet	24,61	0,19	258
70085	Col cygne 3/4 150 mm-aérateur	18,54	0,15	258
70086	Col cygne 3/4 200 mm-aérateur	19,42	0,17	258
70089	Col cygne 1/2-l200mm-brise jet	26,35	0,33	258
70090	Col cygne 1/2-l150mm-aérateur	26,72	0,31	258
70091	Col cygne 1/2-l200mm-aérateur	30,49	0,33	258
70100	reduction m22/100xm3/4"	16,45	0,09	260
70152	Racc. droit 65mm 1/2x3/8 ecrou	19,25	0,18	260
70153	Racc. droit 40 mm-mf1/2 ecrou	23,51	0,21	260
70156	Racc. droit m 1/2 3/8 52 mm	18,78	0,17	260
70157	Racc. droit 1/2x 1/2 43 mm	15,88	0,18	260
70158	Racc. droit 1/2xm 3/4 46 mm	18,19	0,22	260

RÉF	DÉSIGNATION	TARIF	POIDS	PAGE
70161	Tc m1/2-l 70 mm 34 mm	20,47	0,24	260
70170	Fourrure f 3/8xm 1/2	3,35	0,03	260
70171	Fourrure f 1/2xm 3/4	4,64	0,05	260
70172	Fourrure f3/8xm1/2	6,72	0,03	260
70173	Fourrure f1/2xm3/4	6,72	0,05	260
70174	Racc. fou f 1/2xf 1/2	16,35	0,12	261
70176	Racc. fou f 3/4xf 3/4	22,04	0,19	261
70177	Racc. fou m 1/2xf 1/2	16,35	0,1	261
70179	Reduction m 3/8xf 1/2	31,89	0,25	260
70180	Reduction m 1/2xf 3/4	34,57	0,41	260
70181	Mamelon m 1/2xm 1/2	42,05	0,26	261
70186	Rallonge droite mf 1/2 25 mm	15,41	0,12	261
70187	Rallonge droite mf 1/2 50 mm	20,47	0,19	261
70189	Rallonge droite 1/2 100 mm	28,85	0,4	261
70190	Rallonge droite mf 3/4 25 mm	24,46	0,19	261
70191	Rallonge droite mf 3/4 50 mm	29,94	0,28	261
70193	Rallonge droite 3/4 100 mm	28,51	0,52	261
70194	Boite exc 5 mm-m 1/2xf 1/2	21,30	0,12	261
70196	Boite exc 5 mm-m 3/4xf 3/4	21,46	0,12	261
70197	Boite exc 5 mm-m 1/2xm 1/2	13,83	0,06	261
70198	Boite exc 5 mm-m 1/2xm 3/4	15,28	0,08	261
70201	Racc. exc 40mm-m1/2xf1/2	38,02	0,32	261
70202	Racc. exc 40mm-m1/2xf3/4	41,55	0,34	261
70203	Racc. exc 40mm-m 3/4xf1/2	40,13	0,33	261
70204	Racc. exc 40 mm-m 1/2xm 1/2	24,46	0,25	261
70205	Racc. exc 40 mm-m 1/2xm 3/4	24,80	0,25	261
70211	Racc. 32mm-m 3/8xm 3/4	43,92	0,37	262
70212	Racc 32mm-m 1/2xm 3/4	39,86	0,37	262
70217	Racc. 10 mm-m 1/2xm 1/2	20,82	0,21	262
70218	Racc. 11,5 mm-m 1/2xm 3/4	15,82	0,23	262, 333
70220	Racc. decale 21mm-m3/8xm3/4	55,70	0,32	262
70221	Racc. decale 21mm-m1/2xm3/4	55,94	0,32	262
70222	Racc. decale 45 mm-m3/8xm3/4	88,93	0,39	262
70223	Racc. decale 45 mm-m1/2xm3/4	88,93	0,38	262
70224	Appliq equer-patte a vis-mf1/2	39,76	0,39	262
70229	Appliq equer-patte vis-1/2x3/4	32,38	0,37	262
70231	Appli equer vis m1/2xm3/4	28,45	0,32	262
70232	Appliq equer-vis-m1/2xm3/4	35,95	0,35	262
70236	Racc. equer mf1/2 ecrou pris.	31,52	0,23	263
70237	Racc. equerre m1/2xf3/4	33,62	0,25	263
70239	Boite equerre m 1/2xf 1/2	28,83	0,19	263
70251	Coude a souder 14/16-f3/4	19,37	0,1	263
70254	Coude chr 6 pans-1/2 1/2 ecrou	19,70	0,19	263
70255	Colon 43mm-m 1/2xf 1/2	37,47	0,42	264
70258	Colon. - h. 43mm-m 1/2xm 3/4	46,36	0,4	264
70262	Colon h. 70mm-m 1/2xm 3/4	38,90	0,47	264, 333
70263	Colonnnette 70mm-m1/2xm3/4	38,64	0,45	264
70267	Colon fondue-m 1/2xm 3/4	34,78	0,61	264
70268	Colonnnet fondue-m1/2xm3/4	32,71	0,59	264
70270	Colonnnette luxe-m 1/2xm 3/4	45,37	0,76	264
70271	Colonnnette luxe m1/2xm3/4	43,13	0,72	264
70272	Colonnnette-m 1/2xf 3/4	83,53	0,9	264
70273	Colon carree-m 1/2xm 3/4	76,37	0,87	264
70277	Colonnnette exc 22mm-m1/2xm3/4	100,89	0,95	264
70278	Colonnnette exc 50mm-m1/2xf3/4	110,98	1,06	264
70279	Colonnnette exc 50mm-m1/2xm3/4	112,24	1,06	264
70280	Rotule flex de douche-mf 1/2	23,68	0,07	91, 266, 269
70325	Rosace ext.55mm- int. 18 mm	4,60	0,04	50, 265
70326	Rosace ext.55mm- int. 21 mm	5,15	0,04	265
70327	Rosace ext.55mm- int. 28 mm	4,89	0,04	265
70328	Rosace art.-ext 56mm- int.10mm	10,04	0,04	265
70329	Rosace art.-ext 56mm- int.12mm	10,04	0,05	265

RÉF	DÉSIGNATION	TARIF	POIDS	PAGE
70330	Rosace art.-ext 56mm- int.14mm	10,04	0,05	265
70331	Rosace art.-ext 56mm- int.16mm	10,04	0,04	265
70332	Rosace art.-ext 56mm- int.18mm	10,04	0,04	265
70333	Rosace art.-ext 60mm- int.21mm	10,04	0,04	265
70334	Rosace art.-ext 65mm- int.28mm	12,48	0,05	265
70335	Rosace art.-ext 71mm-int. 33mm	12,48	0,05	265
70336	Rosace taraudee-ext 40- int3/8	5,80	0,07	265
70337	Rosace taraudee-ext 50- int1/2	4,44	0,06	265
70338	Rosace taraudee-ext 60-int.3/4	9,38	0,06	265
70340	Cache trou luxe chr	11,77	0,1	265
70341	Cache trou luxe bl-diam. 50mm	12,84	0,11	265
70350	Aérateur F22x100	19,08	0,14	259, 284, 292
70351	Aérateur M24x100	19,08	0,12	259
70352	Aérateur M28x100	32,78	0,19	259
70353	Aérateur F22x100 - M24x100	13,27	0,04	259
70358	Clé aérateur antivandalisme	2,83	0,02	259
70359	Aérateur M24x100 6l/min	108,33	0,13	259
70361	Aérateur 6l/mn -f 22x100	108,33	0,13	259, 294
70363	Cartouche 6 l/mn	70,78	0,04	259
70365	Aérateur 6l/mn -m24x100	27,10	0,06	259
70367	Aérateur 6l/mn f22x100	27,10	0,07	259
70371	Régulateurs 12l/min MF G1/2" (x2)	24,93	0,07	259
70376	Aérateur cascade f22x100	32,96	0,12	259
70377	Aérateur cascade m24x100	30,04	0,13	259
70382	Lot de 2 Limiteurs de débit F22x1 3l/min	20,87	0,01	259
70383	Limiteurs de débit M24x1 3l/min	18,50	0,01	259
70384	Limiteurs de débit F22x1 1,9l/min (x2)	20,87	0,01	259
70385	Limiteurs de débit M24x1 1,9l/min (x2)	20,87	0,01	259
70400	Vanne a bille droite-mf 3/8	7,12	0,09	270
70401	Vanne a bille droite-mf 1/2	7,12	0,13	270
70402	Vanne a bille droite-mf 3/4	11,43	0,2	270
70406	Robinet d'arrêt droit-mm 1/2	10,70	0,15	115, 270
70407	Robinet d'arrêt droit-ff 1/2	10,70	0,14	270
70408	Robinet d'arrêt -mm 1/2- tube 12 mm	14,26	0,2	270
70409	Robinet d'arrêt -mm 1/2 tube 14 mm	15,51	0,2	270
70412	Robinet d'arrêt eq-mm 1/2- tube 10 mm	8,79	0,12	270
70475	Manchon 12/17	25,32	0,19	271
70476	Manchon 15/21	26,74	0,11	271
70477	Manchon 20/27	31,35	0,19	271
70478	Manchon 26/34	35,30	0,28	271
70479	Manchon 33/42	51,33	0,42	271
70480	Manchon 40/49	58,87	0,65	271
70481	Manchon 50/60	111,32	1,1	271
70482	Manchon double 15/21	37,75	0,16	271
70483	Manchon double 20/27	43,49	0,28	271
70484	Manchon double 26/34	50,60	0,43	271
70485	Manchon double 33/42	76,68	0,73	271
70486	Manchon double 40/49	90,62	1,07	271
70503	Raccord rapide 1/2 tube 12 mm	14,79	0,12	270
70504	Raccord rapide 1/2 tube 14 mm	14,79	0,12	270
70505	Siphon de sol sortie m11/4	40,97	0,45	272
70506	Siphon de sol m 11/4	90,51	0,59	272
70507	Siphon de sol sortie 11/2	124,01	0,9	272
70508	Siphon pour lavabo, blanc	8,24	0,11	58, 272
70525	Robinet machine à laver	5,10	0,15	272
70526	Rob m.a.l. applique monobloc	17,00	0,22	272
70527	Rob m.a.l. double equerre	23,57	0,41	272
70528	Rob m.a.l. auto-perforant	12,84	0,26	272
70529	Flexibles alimentation m.a.l.	7,59	0,28	272
70531	Rob poste d'eau a manette	28,51	0,23	268
70570	Maestro-colonne 1100mm et bec	594,02	4,29	329
70571	Maestro-colonne 800mm et bec	594,02	4,01	329

RÉF	DÉSIGNATION	TARIF	POIDS	PAGE
70576	Maestro-ressort inox 40 spires	111,38	1	331
70577	Manette de douchette Maestro	9,05	0,08	330
70579	Levier pour bec maestro	38,78	0,23	330
70580	Levier pour mitigeur Maestro	39,20	0,22	330
70581	Support mural Maestro	59,90	0,29	331
70582	Bec télescopique	73,59	0,31	330
70583	Bec 250 mm pour réf 70567	83,33	0,27	330
70584	Bec girafe pour réf 70562	94,27	0,49	330
70587	Cartouche mitigeur Maestro	57,19	0,09	331
70590	Tête céramique 1/4 tour 1/2	21,77	0,09	331
70591	Tête à clapet din 3/4	25,37	0,14	331
70600	Système anti-rotation	24,36	0,16	266
70603	Flexible F 1/2 lg = 800 mm	32,60	0,29	270
70604	Flexible F 1/2-lg = 1000 mm	39,92	0,32	270
70630	Distributeur savon mural	170,54	0,89	189
70632	Distributeur savon mural	63,95	0,87	188
70633	Distributeur savon plage	86,54	0,47	186
70637	S-DRY Sèche-mains mural blanc	211,92	7	184
70650	Melang 60mm-clapet	61,07	0,81	266
70651	Melang 70mm-clapet	61,07	0,82	266
70652	Melang 80mm-clapet	61,44	0,83	266
70653	Mel douche 100mm-clapet	62,00	0,9	266
70654	Mel douche 110mm-clapet	62,00	0,93	266
70655	Mel douche 120mm-clapet	64,53	0,94	266
70657	Mel douche f120mm-ceram	97,86	0,89	266
70659	Melang 70 mm-ceram	86,81	0,82	266
70660	Melang 80 mm-ceram	87,08	0,81	266
70663	Mel douche 120 mm-ceram	89,63	0,89	266
70664	Pied mel mural 38 mm	14,82	0,07	266
70665	Pied mel mural 48 mm	17,80	0,08	266
70669	Melang bain/douch 90mm-clapet	119,30	1,31	266
70671	Melang bain/douch 110mm-clapet	119,48	1,33	266
70673	Melang bain/douch 60mm-ceram	144,24	1,26	266
70674	Melang bain/douch 70mm-ceram	144,24	1,2	266
70675	Melang bain/douch 80mm-ceram	144,54	1,25	266
70676	Melang bain/douch 90mm-ceram	145,06	1,26	266
70678	Melang bain/douch 110mm-ceram	145,38	1,25	266
70679	Melang bain/douch 120mm-ceram	147,08	1,32	266
70680	Melang bain/douch f120mm	132,00	1,32	266
70681	Melang bain/douch f120mm-ceram	155,30	1,26	266
70682	Bec bain douche/support/inv	61,74	0,52	266
70683	Support douch bec bain/douche	11,43	0,05	266, 269
70684	Mel 60 mm-tete clapet	77,66	0,93	267
70685	Mel 70 mm-tete clapet	77,66	0,94	267
70686	Mel 80 mm-tete clapet	78,07	0,93	267
70687	Mel 90 mm-tete clapet	78,51	0,99	267
70688	Melang 100 mm-tete clapet	78,51	0,98	267
70689	Melang 110 mm-tete clapet	78,65	1	267
70692	Mel 70 mm-tete ceram	103,42	0,92	267
70693	Mel 80 mm-tete ceram	103,79	0,93	267
70694	Mel 90 mm-tete ceram	104,19	0,99	267
70695	Mel 100 mm-tete ceram	104,19	0,98	267
70697	Mel 120 mm-tete ceram	106,21	0,98	267
70699	Mel f 120 mm-tete ceram	114,49	1	267
70704	Rob -tete clapet-bec=150mm	52,20	0,49	268
70705	Rob mural ceramic-bec=150mm	65,10	0,48	268
70706	Rob mural clapet-bec=200mm	53,74	0,5	268
70707	Rob mural-ceramic-bec=200	66,61	0,49	268
70750	Mit bain/douche-entraxe 60/80	168,23	1,22	269
70751	Mit bain/douche-entraxe 100/120	168,23	1,33	269
70752	Mit douch/evier-entraxe 60/80	119,32	0,82	269
70753	Mit douch/evier-entraxe 100/120	119,32	0,99	269
70754	Cartouche ceramique mit reno	42,96	0,08	269

RÉF	DÉSIGNATION	TARIF	POIDS	PAGE
70756	Cartouche ceramique 70750/70751	42,99	0,08	269, 287
70757	Inverseur 70750 et 70751	15,49	0,08	269
70760	Rob simple g1/2	54,21	0,47	268
70761	Rob pilier g1/2	69,05	0,6	268
70762	Rob pilier g1/2	81,92	0,6	268
70763	Mélangeur 2 trous bec 160mm	143,14	1,4	267
70764	Mélangeur 2 trous bec 200mm	160,77	1,5	267
70765	Mélangeur 2 trous bec 200mm	251,15		267
70766	Mélangeur lavabo monotrou	132,25		267
70767	Mélangeur lavabo monotrou	104,24	1,3	267
70800	Mitigeur monocommande monotrou	275,19	2,31	235
70802	Mélangeur sur plage monotrou	263,73	2,7	234
70804	Mélangeur mural - bec dessus	269,46	2,34	234
70806	Mélangeur mural - bec dessous	246,52	2,64	234
70808	Mélangeur 2 trous bec dessus	286,65	2,69	234
70810	Colonne - mitigeur douchette	607,71	4,98	231
70812	Colonne - mélangeur douchette	504,51	5,46	229
70814	Mélangeur 2 trous douchette	493,05	5,52	232
70816	Mélangeur 2 trous douchette	544,65	5,84	230
70818	Colonne mitigeur douchette bec	739,57	6,36	231
70820	Colonne mélangeur douch.et bec	624,91	6,84	229
70822	Colonne mitigeur douchette bec	762,49	6,3	231
70824	Colonne mélangeur douch.et bec	647,83	6,78	229
70826	Colonne mélangeur mural long	607,71	6,84	232
70828	Colonne mélangeur sur plage	659,31	7,16	230
70830	Mini Colonne mélangeur plage	573,31	4,68	228
70831	Mini Colonne mitigeur plage	578,76	4,68	228
70832	Mitigeur sur plage Spécial Bar	275,19	2,22	235
70834	Mitigeur commande au coude	275,19	2,34	235
70836	Réhausse seule	90,08	1,4	235
70838	Douchette Presto Chef	96,85	0,500	233, 332
70840	Mélangeur mural - bec dessus	257,99	2,34	234
70842	Mélangeur mural - bec dessous	235,05	2,64	234
71016	Lavabo mural suspendu en inox	NC	5,2	248
71018	Lavabo PMR mural suspendu inox	NC	5,8	248
71024	Lavabo collectif inox 2 postes	NC	15,55	248
71026	Lavabo collectif inox 3 postes	NC	20,3	248
71030	Lavabo collectif inox 2 postes	NC	16	248
71300	Urinoir individuel inox	NC	6,4	252
71308	Urinoir collectif 1200mm	NC	16,8	252
71310	Urinoir collectif 1800mm	NC	24	252
71312	Urinoir collectif 2300mm	NC	28,8	252
71320	Séparateur urinoir inox	NC	9	128, 129, 130, 131, 132, 133, 134, 135, 145, 193, 252
71322	Séparateur urinoir stratifié	NC	6,55	128, 129, 130, 131, 132, 133, 134, 135, 145, 193, 252
71400	Cuvette WC Turc	NC		250
71600	Cuvette WC suspendu inox	NC	12	250
71604	Cuvette WC PMR suspendu inox	NC		250
71690	Abattant WC PVC noir	NC		250
71700	Cuvette WC à poser au sol	NC	13	250

RÉF	DÉSIGNATION	TARIF	POIDS	PAGE
71704	Cuvette WC PMR à poser au sol	NC	16,6	250
71722	Combi lavabo ECS/EFS WC gauche	NC	37,5	251
71724	Combi lavabo ECS/EFS WC droite	NC		251
71900	Miroir inox 304, 500x400mm	NC	1,86	253
71902	Miroir inox 304, 1000x600mm	NC	5,5	253
71904	Miroir inox, 500x600mm	NC	3,32	253
75863	Kit de douche jetable anneau jaune (x25)	184,46	6,5	102
75864	Kit de douche jetable anneau bleu (x25)	184,46	6,5	102
75865	Kit de douche jetable anneau vert (x25)	184,46	6,5	102
75866	Kit de douche jetable anneau rouge (x25)	184,46	6,5	102
84006	Mitigeur Prestotherm 55l	548,14	1,75	122
84007	Mitigeur Prestotherm 84l	811,14	2,9	122
84008	Mitigeur Prestotherm 134l	1208,69	3,8	122
84009	Mitigeur Prestotherm 188l	1507,87	4,3	122
84020	Mitigeur Prestotherm XL 280l	1548,27	6	123
84021	Mitigeur Prestotherm XL 450l	2909,39	12	123
84513	Capuchon Prestotherm 55l	55,40	0,09	327
84514	Capuchon Prestotherm	66,71	0,11	327
84515	Cartouche Prestotherm 55l	270,26	0,41	327
84516	Cartouche Prestotherm 84l	428,56	0,95	327
84517	Kit entretien Prestotherm 134l 188l	359,37	0,23	327
84518	Joints pour Prestotherm 280l	67,30	0,1	327
84519	Cartouche Prestotherm 280l	327,90	0,4	327
84520	Joints pour Prestotherm 450l	67,30	0,1	327
84521	Cartouche Prestotherm 450l	667,15	0,6	327
85671	Combiné de sécurité	1674,90	21,2	241
85753	Douche sécurité plafond 1/2 tete	620,34	2,2	242
85754	Douche sécurité murale 1/2 1 tete	620,34	2,9	242
85755	Douche sécurité tuyauterie 1/2 1 tete	620,34	3,35	242
85761	Lave-yeux sécurité 1/2 1 jet	744,40	2,99	243
85763	Lave-yeux sécurité 1/2 1 jet	310,17	1,17	243
85765	Lave-yeux sécurité 2 jets mural g3/4	1054,57	4,63	243
85767	Lave-yeux sécurité murale 1/2	434,23	0,84	243
85768	Lave-yeux sécurité sur table 1/2	372,20	1,03	243
85949	Détecteur de présence	113,27	0,15	115
85990	Robinet d'arrêt G1/2" avec purgeur	21,14	0,41	121
85991	Robinet d'arrêt G3/4" avec purgeur	20,12	0,38	122
85992	Robinet d'arrêt G1" avec purgeur	33,52	0,53	122
85993	Robinet d'arrêt avec purge G1 1/4	55,06	0,81	122, 169
86202	Lave-yeux sécurité 2 jets	496,26	0,9	243
86203	Douche sécurité tuyauterie apparente	682,37	4,2	242
86626	Vanne 3 voies 12V AC	295,96	2,1	115
88700	Plp touch- legio-inox-al haut	1285,55	10,67	110
88702	Plp touch legio-inox-al ar	1285,55	10,55	110
88704	Boitier de commande à clé	939,08	7,35	111
88800	Prestotem 2 P50 mth	712,64	10,95	84
88802	Prestotem 2 P50 mth douchette	770,97	11,28	84
88804	Prestotem 2 P50 mth anti-légio	803,36	11	112
88806	Prestotem 2 P50 mth inverseur	794,40	11,72	84
88808	Prestotem 2 Alpa	618,10	10,5	85
88810	Prestotem 2 Alpa douchette	676,75	10,92	85
88812	Prestotem 2 Alpa S	686,74	10,48	85
88814	Prestotem 2 Alpa S douchette	745,04	10,8	85
88816	Prestotem 2 Monocommande	647,86	10,08	88
88818	Prestotem 2 Monocommande douchette	706,18	10,38	88
88820	Prestotem 2 P50	583,07	9,6	84
88822	Prestotem 2 P50 douchette	641,40	10,1	84
88824	Prestotem 2 P50 anti-légio	673,79	10,15	112
88832	Prestotem 2 Touch	668,21	9,28	83
88834	Prestotem 2 Touch douchette	727,48	9,78	83
88842	Prestotem 2 Touch mth inverseur	862,61	11,2	83
88850	Prestotem 2 Touch mth PLP	1281,63	11,47	110
88852	Prestotem 2 Touch mth PLP douchette	1342,67	12,5	110

RÉF	DÉSIGNATION	TARIF	POIDS	PAGE
88856	Prestotem 2 Mastermix mth douchette	890,54	11,66	86
88858	Prestotem 2 Touch Mastermix	984,36	10,9	83
88860	Prestotem 2 Touch Mastermix douchette	1042,26	11,58	83
88866	Prestotem 2 Mastermix mth inverseur	1076,10	12,6	86
88868	Prestotem 2 Touch mth	781,67	10,56	83
88870	Prestotem 2 Touch mth douchette	841,79	10,93	83
88880	Prestotem 2 sensor simple pile	674,86	9,42	80
88882	Prestotem 2 sensor simple secteur	674,86	11,12	80
88884	Prestotem 2 sensor mth pile	789,45	10,32	80
88886	Prestotem 2 sensor mth secteur	789,45	10,94	80
90000	Presse-étoupes Eclair/ Eyrem (x20)	23,02	0,03	321
90001	Joints bouchon Presto Eclair (x20)	11,97	0,01	315, 321
90003	Pistons Eclair (anc. modèle) (x5)	63,10	0,23	321
90004	Pistons chasse Presto 1000 (x5)	63,26	0,09	322
90005	Pistons chasse Presto Eyrem (x5)	95,82	0,27	321
90007	Joints bouchon chasse P1000 (x20)	11,72	0,01	322
90008	Joints couvercles chasse Eyrem (x20)	16,36	0,02	321
90009	Sachet piston pour Eclair H	14,92	0,05	315, 321
90010	Joints américains d.28 P1000 (x10)	9,06	0,02	322
90012	Joints américains d.32 Eyrem (x10)	9,06	0,03	321
90013	Cale angle pour urnioir	36,39	0,12	137, 140, 142, 146, 317
90014	Bouchons protection Eclair (x20)	11,97	0,06	321
90015	Amorceur/ clapet chasse P1000	33,58	0,15	322
90019	Ressorts manette Presto Eyrem (x5)	4,31	0,01	321
90020	Pistons Eclair new modèle (x5)	80,84	0,24	321
90021	Disque pour Eclair dv	32,88	0,24	315, 321
90022	poussoirs manette Eyrem (x2)	6,87	0,03	321
90023	Porte manette Presto Eyrem	8,84	0,05	321
90024	Manette chasse Presto Eyrem	11,68	0,05	321
90034	Vis inviolables P1000E/7000 (x13)	36,16	0,1	312, 322
90043	Equerre de fixation	22,19	0,13	164
90044	Face avant Presto 1000 E	87,54	0,3	164, 322
90046	Piston Alpa après 02/2005	110,93	0,13	304, 307, 313
90048	Piston 3500 apres 02/2005	110,93	0,13	292
90049	Raccord rapide douch	57,75	0,18	91
90052	Cellule SO'O pile	87,45		298
90053	Cellule SO'O secteur	87,45		298
90054	Cartouche DL 400 e touch	22,12	0,06	308
90055	Plastron bouton dl400 etouch	138,51	0,25	308
90056	Electrovanne dl400 e touch	91,97	0,1	308
90059	Bouton chasse P1000XL TC	100,34	0,23	322, 323, 324
90060	Aérateurs M24x1 (x5)	23,29	0,07	49, 291, 292, 295
90061	Support pour douchette	14,33	0,1	69, 306, 310
90062	Pédale Presto 520	35,30	0,35	293
90067	bague de fermeture	5,72	0,02	308
90068	Cartouche thermostatique	303,67	0,44	301, 316
90069	Kit manette thermostatique	56,48	0,05	301, 316
90070	Kit 2 clapets anti retour	91,81	0,12	301, 316
90071	Telecommande	174,79	0,11	298, 301, 316
90072	Pistons Alpa S (x5)	42,37	0,15	304, 313
90077	tubes PA (noir neutre) (x2)	21,51	0,05	322, 323, 324
90079	Façade P1000 XL A DVA	112,99		162, 165, 322

RÉF	DÉSIGNATION	TARIF	POIDS	PAGE
90080	Façade P1000XL E DVA	127,11	1,26	162, 165, 322
90081	Amorceur sécurité P1000 XL DVA	28,26		322
90083	Mit monocommande et manette	155,34	0,25	306
90084	Robinet d'arrêt droit G1/2" DL	43,01	0,13	308, 319, 320
90085	de 5 futs pour 4000s	22,92	0,14	291
90086	Corps dl400se	21,51	0,06	308
90087	Mélangeur et axe VOLTA, SO'O	20,73	0,06	295, 298
90088	Support tube Prestotem	13,84	0,12	306, 307
90090	Face Alpa encastré	80,50	0,9	313
90091	Face intermédiaire alpa encastré	62,15	0,25	313, 314
90092	Boîtier pour alpa encastré	169,48	0,95	313
90094	Extension 200 mm Prestorizon	69,23	0,51	298
90096	Robinet d'arrêt droit MF 3/8"	9,46	0,1	42, 45, 47, 51, 58, 249
90099	Clapet anti-retour (x5)	5,79	0,01	313, 333
90103	maint. grille pomme dl30-40	14,36	0,07	302
90104	Piston p50 -p50b	65,76	0,18	311
90108	Pistons pour urinoir P60/P60b	65,76	0,18	317
90109	Joints toriques bouchon P50-60 (x20)	9,80	0,01	303, 306, 311, 317
90110	Joint torique contre-pièce P50-P60 (x20)	6,74	0,01	303, 306, 311, 317
90114	ecrou bicone dl30-40	33,07	0,17	302
90115	Bouchon p50b sans douille	24,92	0,07	311, 317
90116	Bouchon p50 monte	24,92	0,1	311, 317
90117	Bouchon p50b avec douille	24,92	0,37	311, 317
90119	colonne s4 (bouton)	79,83	0,18	315
90124	vis ecrou grille 29301	22,16	0,09	102, 315
90125	Vis ecrou grille dl30-40	22,16	0,09	102, 302
90129	Tête colonne S4	114,87	0,28	282, 315
90135	Joints ALPA	5,01	0,004	292, 304, 307, 313
90137	Clé Alpa panneau	18,78	0,09	313
90138	Rosace sans joint p50 b	25,00	0,12	311
90139	vis embase pour colonne s4	7,13	0,03	315
90140	Regulateurs 6l dl-p50	48,67	0,02	302, 311
90141	Regulateurs 8l dl-p50	48,67	0,02	302, 311, 319
90142	Regulateurs 10l dl-p50	48,67	0,02	302, 311
90143	Regulateurs 12l dl-p50	48,67	0,02	302, 311
90145	Reg de débit 6 l/mn dl 400s	22,68	0,02	91, 307, 309, 318
90146	Limiteurs de débit 10l/min MR05 (x5)	19,29	0,02	91, 307, 309, 310
90148	vis de grille dl30-40	22,71	0,07	302, 315
90155	manette m3000 e	33,08	0,1	284, 285, 287
90164	Grille de douche DL 30-40 (x5)	8,16	0,02	302, 315
90165	Rosace p50 seule	11,58	0,03	311, 315
90173	rosace pomme douche fixe	20,10	0,12	315
90178	Limiteurs 8l/mn dl300/400/350	18,16	0,02	91, 307, 309
90181	Cartouche complète DL 300/400	16,16	0,06	308, 309
90182	amorceur applique dl300/400	27,70	0,06	309
90183	amorceur encastre dl300/400	27,70	0,06	309, 310
90184	Grille memb.regul.dl300/400s	17,89	0,02	309

RÉF	DÉSIGNATION	TARIF	POIDS	PAGE
90185	grille/membrane dl300/400	6,65	0,01	303, 306, 308, 309, 310
90186	Joints toriques dl300/400	7,25	0,01	309, 333
90187	tube rilsan dl300/400	9,80	0,03	303, 306, 308, 309, 310
90188	bout/plastron chr dl300/400	27,70	0,14	309
90190	Limiteurs de débit 10l/min (x5)	22,68	0,04	306, 312
90191	grille pomme de douche	19,19	0,08	312, 315
90192	Régulateurs 8l/min (x5)	23,44	0,04	306, 312
90193	Rosace rattrapage p50 b	48,90	0,47	311
90197	Poignée et Câble dl 350 s	35,64	0,08	309
90198	Pistons pour P500S	24,01	0,01	309, 312
90200	joint bouchon tete 600	7,13	0,01	284, 285, 286, 289, 293, 317
90202	Pistons bleus P600, 15sec	34,17	0,08	284, 286, 289
90203	Pistons rouges P600, 15sec	34,17	0,08	284, 286
90206	Pistons verts P12 6sec (x5)	34,17	0,08	284, 289, 293, 317
90207	Fils frein (x20)	13,89	0,003	284, 285, 286, 288, 289, 290, 291, 292, 293, 302, 303, 304, 306, 308, 309, 310, 311, 312, 313, 315, 317, 321, 322
90208	Brise-jet (x20)	6,74	0,01	284, 285, 286
90209	Tête P600 S 15sec (x5)	45,15	0,07	285, 289
90212	Pistons bleus P600, 7sec (x5)	34,17	0,08	284, 289
90213	Pistons rouge P600, 7sec (x5)	34,17	0,08	284, 289
90214	Ecrou G1/2 (x10)	8,45	0,1	45, 47, 48, 51, 52, 249, 284, 286, 289, 312, 319
90218	ressort tete s	12,27	0,01	286
90225	Axe mitigeur P4000s (x5)	198,39	0,45	291
90226	moyeu joints mitig. 4000s	26,25	0,08	291
90227	rotule e mitig. 3500	45,98	0,1	292
90232	Pistons bleu (x5)	34,69	0,08	293
90233	Pistons rouge (x5)	34,69	0,08	293
90234	Bouchons protection 600 (x20)	6,24	0,03	51, 52, 284, 285, 286
90236	Rallonge Prestomat 2010	42,22	0,33	48

RÉF	DÉSIGNATION	TARIF	POIDS	PAGE
90237	Bague de réglage P50 et P50 B	6,24	0,02	303, 306, 311, 317
90240	Régulateurs 6l/min P520/p530 (x5)	30,05	0,01	307, 312
90241	Régulateurs 10l/min P520/p530 (x5)	30,05	0,01	306
90242	Régulateurs 4l/min (x5)	26,54	0,01	290
90243	Régulateurs 5l/min (x5)	25,71	0,01	290, 305
90245	Bouton mitigeur 4000s chromé	63,34	0,3	291
90259	Douille racc. anti-retour	16,66	0,08	331
90271	Pile lithium 9v	36,23	0,04	298, 300, 301, 316
90288	Circuit elec p6400t	259,02	0,2	301, 316
90292	Manette commande fémorale P712 - 265mm	32,43	0,13	286
90293	Manette commande fémorale P712 - 365mm	38,64	0,15	286
90294	Manette commande fémorale P712 - 440mm	41,97	0,16	286
90299	Vérins de commande TC (x5)	24,27	0,09	317, 321
90310	piston 4000s	53,57	0,14	291
90311	bouton noir m4000s	13,14	0,06	291
90312	frotteur m.4000s	11,76	0,01	291
90313	Joints toriques m4000S (x10)	6,41	0,01	291, 322
90314	Joints toriques 4000S (x5)	6,41	0,004	291
90315	Sigles insert m4000s (x10)	12,72	0,05	291
90316	Brise-jets m4000s (x8)	22,37	0,12	259, 291
90317	ecrous m4000s (x2)	29,02	0,16	291
90319	Joints-filtre	15,94	0,07	284, 287, 288, 290, 291, 293, 294, 299, 300, 303, 304, 305, 306, 310, 312, 332
90320	Limiteur temperature m.4000s	16,08	0,08	291
90321	ev d13 37l/mn 12volt	181,61	0,21	316, 320
90322	ev d17 70l/mn 12volt	273,91	0,26	316, 320
90324	ev dn13 p8000-p8100	129,70	0,19	315, 320
90326	Aérateurs m4000s (x10)	41,59	0,1	291
90328	reflecteur pour 52915-52916...	28,39	0,03	316, 320
90333	pistons p2000 (x2)	31,86	0,03	290
90343	Cellule (52900) 12v	580,59	0,36	320
90344	Cellule (52902) 12v	580,59	0,36	316
90366	racc. a/r 4l/mn Presto 2000	18,97	0,09	290
90370	Pistons p2000s(x5)	45,58	0,02	290
90375	jupe noire e p2000	16,20	0,03	290
90376	brise-jet 3,8l p2000 (x2)	18,56	0,004	290
90377	jupe bleue e p2000	16,20	0,03	290
90378	jupe rouge e p2000	16,20	0,03	290
90380	Bouton p2000	50,50	0,15	290
90381	Bouton p2000s	50,50	0,15	290
90382	Joints toriques P2000	3,37	0,01	290, 309, 312
90383	Joints toriques P2000s	6,01	0,01	290, 309, 312
90389	Clé de service p2000	7,88	0,05	290
90398	Bouchon et joint	16,29	0,09	285, 289
90400	membrane Presto sol 509	24,51	0,13	293
90404	piston Presto sol 509	39,86	0,05	293

RÉF	DÉSIGNATION	TARIF	POIDS	PAGE
90405	ecrou 1/2	2,10	0,05	284, 285, 286, 288, 289, 290, 300
90414	Limiteurs 10l/min p500 s (x5)	14,92	0,06	312
90416	Clips bouton mitigeur (x10)	9,12	0,2	291, 295, 296, 297, 298, 299, 303, 305, 306, 310
90425	Rallonge pour p500 sb	114,97	0,1	77, 145
90426	Aérateur 6l/min P4000s (x2)	43,82	0,04	49, 291
90434	patte accrochage	4,58	0,04	114, 309
90437	bouton	17,85	0,05	291
90439	ecrou clapet a/r	34,25	0,1	291
90440	Amorceur dl400 enc/tc bl	52,32	0,35	309
90441	Amorceur dl400 enc/tc gris	58,18	0,35	309
90442	Pomme dl400 encastre chr	133,44	1	309
90443	Pomme dl400 enc/tc bl	133,44	1	309
90444	Pomme dl400 applique chr	129,98	1	309
90445	Pomme dl400 applique epoxy	129,98	1	309
90448	Patte dl300/400 s	18,20	0,07	309
90455	ev dn10 p8000-p8100	30,65	0,11	301, 316, 320
90460	Profile alu chr pour dl 400	28,30	0,56	309
90461	Profile alu bl pour dl 400	28,30	0,54	309
90464	Transformateur 230/12v 18 va	65,49	0,49	24, 35, 75, 129, 145, 152, 153, 154, 155, 168, 315, 323
90465	Rallonge p2010	95,19	1	48
90466	Manette pour Prestomix 2020	37,39	0,1	290
90470	Rosace P500S inox	35,87	0,26	312
90471	Tubes de purge P500S (x2)	14,34	0,05	312
90472	Rondelles tempo P500S (x3)	3,61	0,002	312
90473	Bouton et douille P500 sb	35,87	0,21	312
90478	Grille de douche 6l/min	18,17	0,02	303, 306, 308, 310
90479	Clapets anti-retour D20 (x2)	18,49	0,02	303, 304, 306
90480	Rallonge connectique 1 m	34,83		308
90494	joints de bouton (x20)	11,45	0,01	288
90496	Pistons neo duo (x5)	36,14	0,08	288
90497	Pistons s neo duo (x5)	49,63	0,07	288
90498	Aérateurs 1,9l/min (x5)	33,95	0,01	45, 249, 288, 289, 296, 297
90499	Aérateurs non régulés (x5)	19,72	0,01	249, 288, 289, 296, 297

RÉF	DÉSIGNATION	TARIF	POIDS	PAGE
90501	joints filtre alpa (x20)	32,25	0,01	292, 308, 311, 313, 314, 319, 320
90504	Clapets anti-retour alpa N (x10)	113,16	0,15	292, 304, 313
90505	piston alpa	110,93	0,13	313
90509	clapet ar regul.	148,57	0,15	292, 313
90524	Embout / vis murale p520/530	2,74	0,03	53, 239
90529	joints ecr/corps alpa (x20)	7,84	0,01	304, 307
90530	regulateurs 6l pour alpa	48,67	0,02	313
90531	regulateurs 8l pour alpa	48,67	0,02	313
90532	regulateurs 10l pour alpa	48,67	0,02	313
90533	regulateurs 12l pour alpa	48,67	0,02	313
90538	Pistons 3500 10 à 20 sec (x5)	89,70	0,13	292
90539	Plaques signal. pour alpa (x10)	12,72	0,03	292, 313
90540	Volant alpa bn pastille	13,68	0,06	292, 313
90545	Volant bouton chr alpa allonge	25,03	0,29	313
90547	filtres 3/8 (x20)	8,54	0,07	284, 285, 286, 287, 288, 289, 290, 291, 300
90549	Vis torx pour alpa b (x4)	8,37	0,05	313
90550	Amorceur DL400 SE	16,09	0,02	308
90551	Plastron/basculé dl400 se	33,76	0,25	308
90552	Capot haut dl400 se vis	10,48	0,07	306, 308
90554	Clapets anti-retour alpa S (x10)	113,16	0,15	304, 313
90557	Cellule Prestorizon 52039/40	262,17		298
90558	Cellule Prestorizon 52037/38	262,17		298
90559	Cellule Prestorizon 52041	262,09	0,04	298
90560	Electrovanne Prestorizon	213,13	0,09	298
90561	Electrovanne Prestorizon 52041	117,71	0,05	298
90562	Boitier pil Prestorizon	152,36		298
90563	Alim sect 52037/52039	96,95		298
90564	Manette Prestorizon	80,69		298
90590	Aérateurs (x5) new touch	37,26	0,04	295
90591	Maintenance bouton new touch	151,11		295
90592	filtres à panier g1/2 (x2)	9,14	0,01	298
90593	Clé aérateur NEO NEO DUO LINEA	6,78	0,01	45, 47, 249, 288, 289, 296, 297, 300
90594	Manette mitigeage	41,89	0,06	288, 289, 300
90596	Joints pour manette mitigeur (x5)	4,93	0,01	288, 289, 300
90597	Manette Neo Duo grise	15,48	0,05	288
90598	Butées de tempo neo duo (x2)	19,92	0,01	288
90604	Amorceur encastré dl30/40	41,38	0,01	302
90609	Robinet d'arrêt pour chasse	36,43	0,3	320, 322
90610	Transformateur 230/12v 75 va	161,76	1,05	24, 35, 129, 145, 152, 153, 154, 155, 168, 323

RÉF	DÉSIGNATION	TARIF	POIDS	PAGE
90613	Presto 12A avec disconnecteur	116,04	0,55	120, 177, 221, 325
90614	Robinet clapet + disconnecteur	96,74	0,45	325
90615	Amorceur dl 800 s - 50/90 sec.	25,47	0,06	310
90616	Vis capot dl (x20)	3,21	0,03	309
90617	Rosace P500S sb après 07/2005	34,33	0,25	312
90618	Ecrous et joints plats (x2)	7,50	0,05	284, 286, 289, 290, 293
90630	Volant bouton noir alpa allong	18,95	0,3	313
90632	Nourrice 9 points	79,68	0,7	115
90633	Capillaire rilsan 25 m	39,48	1	115
90634	Electrovanne pour nourrice	32,90	0,2	115
90635	Boitier de commande à clé	830,43	2	115
90636	Crochet support lave-bassin	9,70	0,12	177, 221, 325
90637	Brise jet lave bassin 45°/120°	23,80	0,03	325
90638	Flexible pour lave-bassin	34,82	0,34	325
90639	Support douchette manette 45°/120°	8,81	0,05	177, 221, 325
90640	Douchette lave-bassin 45°	82,64	0,38	177, 221, 325
90641	Douchette lave-bassin 120°	82,64	0,42	177, 221, 325
90642	Douchette poussoir lave-bassin	43,96	0,29	177, 221, 325
90646	Manette 3000-a partir 01/04	33,08	0,1	284, 285, 286, 287
90647	Brise jets p605-a partir 01/05	3,53	0,01	284, 285, 286
90648	Joints manette 3000	3,53	0,003	284, 285, 286, 287, 291
90650	pile lithium 2cr5	43,96	0,07	318, 323, 326
90651	électrov. pile squalé/sensao	133,63	0,06	310, 318, 319, 326
90654	Réflecteurs pour squalé/sensao (x2)	10,55	0,01	294, 318
90659	Clapets anti-retour 3/8" (x2)	7,03	0,01	284, 285, 286, 288, 289, 290, 291, 295, 296, 297, 298, 299, 300, 301, 303, 306, 308, 332, 333
90668	Circuit secteur urinoir Sensao	211,01	0,11	318
90669	Circuit pile urinoir Sensao	211,01	0,1	318
90670	Limiteur débit 10l/mn Sensao	7,03	0,01	128, 318
90671	Circuit électronique Sensao 8400	211,01	0,09	318
90677	Robinet d'arrêt g 3/8 - g1/2	55,66	0,45	301

RÉF	DÉSIGNATION	TARIF	POIDS	PAGE
90685	Transformateur ip65 12v 18 va	158,70	0,8	24, 35, 75, 129, 145, 152, 153, 154, 155, 168, 323
90686	Transformateur ip65 12v 75 va	393,14	1,5	24, 35, 129, 145, 152, 153, 154, 155, 168, 323
90699	T pour capillaire	16,65	0,02	69, 308, 309, 310
90701	Joints toriques effets eau (x10)	3,98	0,04	317
90704	Transformateur ip65 12v 35 va	311,45	1,2	24, 35, 129, 145, 152, 153, 154, 155, 168, 323
90711	Transformateur 12 v ac 35 va	95,00	0,85	24, 35, 129, 145, 152, 153, 154, 155, 168, 323
90718	Tête P600 S 7sec (x5)	42,31	0,08	285
90719	amorceur pour dl 800	31,21	0,06	310
90722	Boutons p500 sb	19,45	0,15	312
90724	raccord eau p109	27,71	5,8	312
90725	Pomme douche e vis	54,90	0,5	306
90726	Porte savon vis	13,86	0,1	306
90727	Plastron p50 vis	6,73	0,1	306
90728	Plastron alpa vis	9,01	0,1	307
90729	Plastron thermostatique vis	9,01	0,1	306
90730	Plastron cellule elec. vis	9,01	0,1	306
90731	Macaron vis	8,31	0,1	306
90733	Capot ouvert avec ouvertue	24,93	0,25	306
90734	Capot Prestotem pour douch	24,93	0,25	306
90735	Joints toriques Eclair am (x25)	12,01	0,01	321
90737	Axe/distributeur pour Alpa	41,59	0,12	304, 307
90738	Axe de mitigeage pour Alpa encastré	47,11	0,15	313
90739	Bouton chromé thermostatique	28,41	0,2	303, 304, 305, 306, 310
90741	Kit pour cloison 56 à 145 mm	47,80	0,99	158, 159, 162
90743	Douchette picots anticalcaire	23,56	0,2	69, 91, 102, 303, 306, 310
90744	Flexible gris 1750 mm	32,58	0,4	69, 91, 303, 306, 310
90749	Joints et rondelles P1000 (x25)	16,88	0,01	322
90753	Bec haut pour Presto 5750	126,20	0,67	301
90754	Bec bas pour Presto 5750	118,74	0,67	301
90760	Electrovanne d6577	30,13		320
90763	Flexible 1000 mm lave bassin	39,94	0,34	325

RÉF	DÉSIGNATION	TARIF	POIDS	PAGE
90770	Bouton chr mit alpa /3500	16,09	0,14	292, 304, 307, 313
90774	Capot supérieur pour volta	43,75	0,3	295
90775	Aérateurs SO'O avant Juin 2016 (x5)	25,42	0,04	298
90780	Raccord rapide j guest (x20)	60,19	0,1	309, 310, 323
90781	Boîtier et Pile CRP2 déportée	47,06		294, 295, 298, 299, 301, 314, 319, 324
90782	Bagues porte-manette 700 (x10)	5,78	0,01	286
90783	Bagues antidemontage 700 (x10)	5,78	0,01	286
90784	Mécanisme vidage bâti réserv.	98,93	0,3	326, 327
90785	Câble de cde bâti réservoir	25,58	0,01	326, 327
90786	Joint de vidage pour réservoir	68,66	0,09	326, 327
90787	Robinet flotteur pr réservoir	52,38	0,3	326, 327
90788	5 membranes flotteur réservoir	33,76	0,05	326, 327
90789	Mécanisme vidage 1 et 2 vol.	57,03	0,35	327
90790	Mécanisme vidage bâti pneuma.	75,65	0,7	327
90791	Tuyaux liaison cde pneumatique	40,76	0,25	327
90792	Radar champ étroit	344,04	0,27	320
90793	Radar champ large	344,04	0,2	320
90794	Boitier d'alimentation 220 V / 12V 12W	114,09		320
90796	Clapets a/r Prestotherm 55l (x2)	11,28	0,01	327
90798	Clapets a/r Prestotherm 134&450 (x2)	21,18	0,02	327
90799	Clapets a/r Prestotherm 188l (x2)	28,26	0,03	327
90801	Clé pour P1000XL applique	8,91	0,3	322
90804	Brise-jet étoile F22	6,32	0,04	259, 333
90805	Brise jets étoile (x5)	10,08	0,02	259
90806	Brise jet f22 x 8	23,66	0,12	259, 333
90808	Brise-jet étoile M24	6,32	0,04	259
90825	Décharge Pesto 1000XL 6l/mn	19,30	0,12	322
90826	Sachet 5 pistons P1000 XL	25,81	0,6	322
90827	Capot de cde Presto 1000 XL	36,39	0,24	322
90829	Amorceur pour chasse P7000 XL	31,21	0,05	322, 323, 324
90830	Flexibles 3/8" (x2)	15,62	0,19	284, 285, 286, 287, 288, 289, 290, 291, 295, 296, 297, 298, 299, 300
90834	Ressorts et rondelles	7,30	0,06	292, 304, 307, 313
90835	Ressorts pour têtes 600	4,71	0,05	284, 285, 286, 288, 289, 293, 317
90836	Outil pour colonne s4	48,19	0,35	315
90837	Kits de fixation pour 4000s	15,62	0,09	291, 295, 298, 299

RÉF	DÉSIGNATION	TARIF	POIDS	PAGE
90841	Joints à lèvres pour tête 600	7,26	0,004	284, 285, 286, 288, 289, 291, 293, 304, 309, 312, 317
90842	Ressorts et rondelles P1000 M	6,34	0,03	322
90843	Joints à lèvres (x10)	7,26	0,01	292, 303, 304, 306, 311, 313, 317, 321
90844	douilles action siphonique (x10)	9,61	0,04	321
90845	Crépines robinetteries chasse (x5)	9,24	0,04	321
90846	Ressorts pour p712 (x5)	12,38	0,05	286
90847	Ressorts manette 705-704-7000 (x5)	12,42	0,5	285, 286, 288
90848	Joints ressorts	8,14	0,06	303, 306, 311, 317, 321
90850	Fermetures et vis pour dl 400s	4,71	0,02	309
90853	Bouton Presto 50B/ Presto 60B	15,20	0,17	311, 317
90856	Bague dl400s finition epoxy	15,03	0,1	309
90857	Bague dl400s finition chr	15,03	0,1	309
90859	Clapets savon (x5)	23,48	0,05	281, 287
90871	Face avant seule Presto 120B	115,06	0,7	317
90872	Manette e	32,43	0,19	286
90875	joints plats g1/2 (x25)	7,11	0,02	286, 293, 332, 333
90879	Clé pour Presto 4000 s	41,99	0,12	49, 291
90880	Bouton noir 4000 s	24,01	0,11	291
90881	Cylindre pour 4000 s	16,33	0,07	291
90887	Cartouche thermostatique	71,38	0,07	303, 304, 305, 306, 310
90888	Cellule électronique pile dl800s	207,89	0,1	306, 310
90890	Rondelles 44x33 dl400s (x50)	13,22	0,02	309
90892	Cylindres et ressorts p2000s (x5)	8,81	0,2	290, 309, 312
90899	Brise-jets (x10)	153,49	0,18	301
90901	Ressorts pour p2000 et p500s (x5)	3,86	0,01	290, 309, 312
90902	Cylindre pour alpa	5,37	0,02	292, 304, 307, 313
90903	Membrane amorceur pour dl 400s	19,99	0,02	309, 310
90904	Garniture pour pomme de douche	6,43	0,09	303, 306, 308, 309, 310
90906	Joints siège Eclair XL (x10)	8,23	0,02	321
90907	Pistons cylindres Eclair XL (x5)	57,38	0,23	321
90909	Reflecteur douche	8,31	0,1	310
90911	Plaque alpa encastré 180x180	24,23	0,34	313
90916	Câble cde pour face antivandal	15,95	0,06	327
90917	Cellule pile pour P7200 XL	214,84	0,11	323
90918	Cellule secteur P7100XL/7300XL	187,29	0,11	323

RÉF	DÉSIGNATION	TARIF	POIDS	PAGE
90919	Face avant design WC	91,34	0,75	322, 323
90920	Face avant inox anti-vandal WC	92,15	0,47	322, 323
90921	Face avant inox P7100XL/7200XL	132,45	0,52	323
90922	Face avant inox Presto 7300XL	102,66		323
90923	Pistons P7100/7200/7300 XL (x5)	29,54	0,05	323
90929	Câble 120cm pour ref.18577	22,16	0,08	327
90930	Décharge Presto 1000XL TC	31,86	0,17	322, 323
90931	Décharge pour Presto 7000XL	96,30	0,19	323, 324
90935	Circuit pile pour ref.18578	270,27	0,11	326, 327
90941	Pile lithium CRP2 6V	21,01	0,06	294, 295, 298, 299, 301, 304, 305, 308, 314, 318, 319, 324
90942	Cellule volta/squale ii pile	145,54	0,06	295
90943	Cellule volta/squale ii sect	145,54	0,07	295
90944	Electrovanne volta/squale ii	95,63	0,07	295, 298, 299, 301
90945	Cellule volta pile	145,54	0,06	295
90946	Cellule volta secteur	145,54	0,07	295
90956	Transformateur 230V AC / 7V DC	58,91	0,33	294, 295, 296, 297, 298, 299, 301, 305, 308
90957	Joint axe mit P5750 (lot de 5)	4,88	0,03	301
90958	Cellule 5750 / volta pile	145,54	0,06	301
90963	Rotule filtre anti-légionnelle	75,41	0,13	67, 68, 114, 309
90964	Aérateurs 1.7l/min (x5) volta	54,81	0,8	295
90965	5 ressorts pour Eclair XL	8,37	0,227	321
90966	Bouton tête Presto Eclair XL	29,40	0,19	321
90969	Cellule start/stop	145,54	0,06	301
90970	Cellule pile/sect sensao	157,68	0,12	294
90972	Electrovanne sensao 6000/6100	87,21	0,07	294
90973	Bec plage sensao 6000/6100	114,68	0,35	294
90976	Joints-filtre panier G3/8"	32,04	0,1	295, 296, 297, 298, 299, 300, 301
90978	Membrane et plaque	10,04	0,15	310
90979	Rallonge connectique 3 m	43,78	0,05	305, 308
90980	Manette VOLTA	28,14	0,08	295
90981	Sachet maintenance P50	122,86	0,65	303
90986	Capot so'o noir	41,54	0,19	32, 298
90987	Capot so'o bl	41,54	0,19	32, 298
90994	Capot so'o chr	41,54	0,19	32, 298
90995	Cellule pour Presto 6400te	262,69		301
90996	Cellule pour Presto 9400te	262,69		316
90999	Manet.cart.thermo 6400/9400	53,76		301, 316
91001	Mallette outillage maintenance	106,34	0,63	334
91005	Cellule savon elec 52043	288,96	0,05	328
91006	Cellule savon électro 52042	288,96	0,08	328
91012	Transfo 12v distri savon elec	46,70		328
91013	Télécommande distributeur savon elec	136,43	0,05	328
91016	Manette Neo Duo framboise	15,48	0,05	288

RÉF	DÉSIGNATION	TARIF	POIDS	PAGE
91017	Manette Neo Duo vert anis	15,48	0,05	288
91022	Ressorts et rondelles (x5)	8,22	0,02	284, 285, 289
91023	Aérateurs cachés (x5) so'o	40,57	0,05	298, 299
91024	Outil cartouche neo duo	26,57	0,13	47, 288
91026	Kit adaptation arr Prestotem2	47,49	0,2	80, 85, 86, 88, 90
91027	Cartouche et corps Alpa Prestotem 2	198,92	1	304
91028	Maintenance alpa s Prestotem 2	233,04	1,01	304
91029	Mitigeur thermostatique	132,66	0,65	303, 305
91030	Pomme de douche Prestotem 2	102,27	0,5	91, 303
91031	Kit Capot bas Prestotem 2	58,45	0,19	303
91032	Kit Capot haut Prestotem 2	23,91	0,18	303
91033	Joints platine Prestotem 2 (x5)	16,08	0,03	303
91034	Flexibles Prestotem 2	36,52	0,4	303
91035	Robinet d'arrêt Prestotem 2	43,84	0,16	303
91036	Barre de douche Prestotem 2	53,12	0,61	303
91037	Porte gel douche	53,12		85, 86, 88, 90, 190
91038	Platine hivernage Prestotem 2	46,06	0,19	84, 86, 88, 89, 90, 303
91039	Cache tube haut prestotem 2	168,36	2,91	91
91042	Kit douchette	55,99	0,64	85, 86, 88, 90
91044	Robinet d'arrêt équerre DL400	40,14	0,1	308
91045	Electrovanne (avant 12/2021)	98,37	0,05	300, 304, 305, 318
91048	joint filtre d'electrovanne x5	11,28	0,01	318
91049	Cales d'angle Prestotem 2	137,93	1,4	91
91051	Kit volant inverseur lisse	81,07	0	84
91053	Platine P50 MT	355,13	3,12	89
91055	Cadre Prestotem 2 après 27/10/2023	161,63	2,18	303
91058	Platine P50 MT douchette	384,21	3,12	89
91059	Platine P50 MT légionnelle	425,35	4	89
91060	Platine P50 MT inverseur	432,78	3,98	89
91061	Platine Alpa	308,00	3	89
91062	Platine Alpa douchette	351,89	2,6	89
91063	Platine Alpa S	342,50	2,59	89
91064	Platine Alpa S douchette	371,27	3	89
91065	Platine monocommande	316,12	3	89
91066	Platine monocommande douchette	340,33	2,2	89
91067	Platine P50	278,94	2,15	89
91068	Platine P50 douchette	312,97	3	89
91069	Platine P50 légionnelle	322,32	3	89
91073	Platine Touch	412,65	2,5	89
91074	Platine Touch douchette	435,90	2,5	89
91076	Rotule filtre anti-légionnelle	66,11	0,1	90
91078	Interface alimentation 12V/7V	158,98	0,08	296, 297, 299, 304, 314, 319, 324
91083	tube douchette pour prestotem2	13,06	0,05	90, 305
91087	sachet d'étiquette touch	12,97	0	42, 67, 75
91090	Manette NEW TOUCH, NOVA, SO'O	24,35	0,09	295, 298, 299
91093	Kit pipe d'évacuation NF Me	109,59	2,1	170, 171, 172, 173, 179
91098	Douilles équipées DL400 se (x5)	7,68	0,01	308

RÉF	DÉSIGNATION	TARIF	POIDS	PAGE
91099	Butées température (X5)	19,40	0,03	303, 304, 305
91101	Aérateurs 1,9l/min (x5) m18x1	44,26	0,07	299
91102	Aérateur spray (x5)	12,38	0,05	299
91103	Electrovanne g1/2	113,94		299
91107	Face urinoir Sensao 8100/8300N	71,82	0,45	319
91108	Face urinoir Sensao 8500/8600N	81,74	0,41	319
91109	Brise-jets neo, neo duo, safe (x5)	26,21	0,01	40, 45, 249, 288, 289, 296, 297, 300
91111	Platine monocommande santé	330,56	3	89
91112	Platine monocommande santé dou	354,72	3	89
91113	Platine bi-commande mastermix	543,84	3,5	89
91114	Platine Touch mastermix	642,57	3	89
91115	Platine Touch mastermix douche	670,97	3	89
91116	Platine bi-commande mastermix	673,29	4	89
91117	Platine PLP Touch	915,92	3	89
91118	Platine PLP Touch douchette	938,93	3	89
91119	Aérateurs 3l/min (x5) linea	38,08	0,01	296, 297
91137	Face P7100/7200 XL N av bouton	144,89		324
91138	Capot NOVA chromé + vis	43,34	0,47	299
91141	Platine Touch MT	596,57		89
91142	Platine Touch MT douchette	624,54		89
91145	Kit boîtier prestocom	180,66	0,23	25, 30, 35, 37, 39, 40, 64, 80, 94, 128, 129, 130, 131, 152, 153, 154, 155, 168, 237
91147	Adaptateur cell lynx urinoirx5	28,03	0,05	319, 324
91148	Aérateurs 3l/min x5 neo sensor	39,98	0,05	299
91149	Capot NOVA black chrome + vis	58,20	0,47	299
91150	Capot NOVA noir mat + vis	58,20		299
91151	Sachet cartouche ceramique d40	26,04	0,12	333
91152	Sachet manette cartouche d40	27,73	0,25	333
91153	Sachet tete ceramique 1/4 tour	26,60	0,12	332, 333
91154	Sachet tete ceramique 1/4 tour	26,60	0,12	332, 333
91155	Sachet manette tete ceramique	21,10	0,17	332, 333
91156	Sachet flexible alim g1/2 m10x1	36,78	0,29	332, 333
91157	Sachet flexible douchette	51,94	0,34	233, 332
91158	Sachet bec double cintr a250	89,79	0,55	333
91159	Sachet bec doubl cintr a250h58	76,61	0,55	332, 333
91160	Sachet bec verseur a250	79,05	0,55	332
91161	Sachet bec verseur a300	85,82	0,55	332, 333
91162	Sachet fixation murale	54,38	0,35	332
91163	Sachet support douchette	17,73	0,15	332
91164	Sachet ressort flex douchette	102,94	0,7	332
91165	Sachet clapet douchette	26,13	0,05	332
91166	Sachet manette douchette	28,28	0,17	332
91167	Sachet selecteur douchette	18,21	0,05	332
91168	Sachet poignée douchette	19,05	0,1	332
91169	Sachet 5 clapets anti-ret 12l	31,36	0,05	332
91170	Sachet commande au coude	54,02	0,3	333
91179	Kit retrofit DL400 e sensor	167,42	0,09	308
91180	Face PRESTO BOX	93,10	0,8	314
91181	Sachet boîtier pile PRESTO BOX	154,16	0,95	314
91182	Boîtier secteur PRESTO BOX	154,16	0,95	314

RÉF	DÉSIGNATION	TARIF	POIDS	PAGE
91183	Electrovanne (après 01/2022)	127,66	0,07	305, 314
91184	Cartouche thermostatique PRESTO BOX	74,07	0,07	305, 314
91185	EV et cartouche PRESTO BOX	384,21	1,2	314
91186	Bouton thermostatique PRESTO BOX	36,85	0,15	314
91187	Clapets anti-retour PRESTO BOX (x2)	10,59	0,05	314
91188	Régulateurs 8l/min (x5)	20,72	0,05	314
91189	Platine Sensor simple pile	412,62	2	89
91190	Platine Sensor simple secteur	412,62	2	89
91191	Platine Sensor mitigeur pile	501,08	2	89
91192	Platine Sensor mitigeur sect	501,08	2	89
91193	Aérateurs 3l/min (x5) safe	41,31	0,01	40, 296, 297, 300
91194	Aérateurs 1,9l/min spray (x5)	46,79	0,01	296, 297, 300
91196	Cellule + boîtier pile urinoir	148,60		318
91197	Boîtier d'alimentation pile	46,33	0,07	304, 305, 308, 318
91198	PRESTO SAFE clé démontage EV	25,02	0,14	40, 300
91201	Rotule et paliers NEO DUO	22,70	0,05	288
91202	PRESTO SAFE Rosace	9,63	0,05	40, 288, 300
91207	Face urinoir 8100/8300N noire	88,16	0,4	319
91208	Piles LINEA (x2)	21,01	0,04	296, 297
91209	Capot avec joint LINEA	10,32		296, 297
91210	Boîtier piles LINEA	44,72	0,06	296, 297
91211	Filtre EV LINEA applique (x10)	30,96	0,03	296, 297
91212	Electrovanne LINEA	95,63	0,05	296, 297
91213	Capot so'o or rose	41,54	0,19	32, 298
91218	Renforts de fixation- monotrou	19,30	0,22	332, 333
91220	Raccord laiton sortie basse	51,60	0,19	91, 303
91225	Manchon d'évacuation	17,24		154, 155, 158, 159, 160, 161, 162
91226	Bec pour mitigeur 5750	152,50	0,52	301
91230	Robinet d'arrêt brut P1000 XL	29,81	0,22	322
91235	Flexibles PEX G3/8" 600mm (x2)	30,91	0,19	25
91237	Face seule noire P7100/7200XLN	163,16		324
91239	Bec par dessous orientable	72,55	0,39	292
91240	Butées température mitigeur lavabo (x10)	12,70	0,19	288
91250	Cadre Prestotem 2 avant 27/10/2023	133,32	2,58	303
91251	Aérateurs 1,9l/min spray et clé (x5)	38,65		298, 299
91252	Butée de température (x5)	19,13		305
91253	Cartouche mitigeur prestotem 2	132,78		305
91261	Flexible PRESTOCHEF MINI	55,92		332
91266	Platine P50 sans robinetterie	108,07	0,7	303
91267	Platine Alpa sans robinetterie	103,02	0,69	304
92001	Cellule Lynx lavabo vasque	148,60	0,05	299
92002	Cellule Lynx lavabo mural	148,60	0,05	299
92003	Cellule Lynx chasse directe	148,60	0,05	324
92004	Cellule Lynx urinoir	148,60	0,05	318, 319
92005	Cellule Lynx urinoir et bouton	148,60	0,05	319
92006	Cellule NOVA	148,60	0,04	299
92013	Cellule lynx DL400 e sensor	148,60	0,05	305, 308
92015	Cellule lynx presto safe	148,60	0,05	300
92018	Cellule lynx LINEA	148,60	0,05	296, 297
92023	Cellule Lynx lavabo modulaire	148,60	0,05	301
92024	Cellule Lynx urinoir modulaire	148,60	0,05	301
93002	Volant température	31,88		305
93074	sachet écrou cartouche	6,81	0,04	305, 314
93313	bouton touch param mastermix	57,39		305, 314

RÉF	DÉSIGNATION	TARIF	POIDS	PAGE
93314	Câble y skk2/2	19,13		305
93318	butée de température sur table (x5)	19,13		305
93320	volant de temp mastermix table	31,88		305
93332	Rosace barrière douche urinoir	97,03		301, 316, 320
93333	Fixation rosace barrière	25,28		301, 316, 320

NOTES

[illegible]

[illegible]

TARIFS TRANSPORTS

TRANSPORT FRANCE DÉLAIS **EXPRESS**

Montant Commande – Net HT	EXPRESS Frais de port – Factures HT
0 – 199 €	35 €
200 – 400 €	40 €
Plus de 400 €	45 €

Édition janvier 2025 – Code Z 417.7
Dessins et photos non contractuels.

Crédits photos :

© vernonwiley/iStock - © foto-ianniello/iStock - © mkurtbas/iStock - © andreusK/Fotolia - © SolisImages/Fotolia - © Tuned_In/iStock - © Tof Locoste/Fotolia - © Dmytro Aksono/iStock - © Pavel Losevsky/Fotolia - © Daigor/Fotolia - © Eisenhans/Fotolia - © Yuri Arcurs/Fotolia - © Robert Kneschke/Fotolia - © aldegondela compte/Fotolia - © Roman Sigaev/Fotolia - © Tyler Olson/Fotolia - © Kzenon/Fotolia - © Kostiantyn/Fotolia - © Rido/Fotolia - © Christos Georghio/Fotolia - Pixabay – Freepik

CONDITIONS GÉNÉRALES DE VENTE

I. GÉNÉRALITÉS

Conformément à l'article L441-6 du code de commerce les conditions générales de la société PRESTO constituent le socle de la négociation commerciale. Les présentes conditions générales s'appliquent à l'ensemble des relations contractuelles entre PRESTO et la société cliente ci-après dénommée « le Client ».

La nullité de l'une des présentes conditions générales de vente n'entraîne pas la nullité de l'ensemble des dites conditions.

- 1 - Toutes les clauses imprimées en marge ou dans le corps des lettres ou des bons de commande de l'acheteur, contraires aux présentes conditions générales de vente, ne peuvent nous être opposées, à moins qu'elles n'aient fait l'objet d'une déclaration d'acceptation écrite de notre part.
- 2 - Les photographies, dessins et schémas portés sur les tarifs, catalogues et notices, ne sont qu'indicatifs et sont non contractuels. Nos modèles peuvent être modifiés ou supprimés à tout moment et sans avis préalable, sans encourir aucune responsabilité ni aucune indemnité.
- 3 - La pose et le montage de certains équipements requièrent des conditions particulières à respecter telles que la mise en attente et sous tension de l'électricité et des arrivées d'eau froide, chaude ou mitigée ainsi que toutes les évacuations d'eau nécessaires.

II. OFFRES ET DEVIS

- 1 - Nos devis comportent une date de validité qui doit être respectée. Les quantités et prix indiqués doivent également être respectés à la passation de commande.
- 2 - Un devis ne peut être établi que si le nom du chantier et de l'installateur concerné nous sont fournis. Le Client a l'obligation de coopérer avec PRESTO et de lui fournir par écrit toutes les informations et renseignements complets, précis et fiables concernant :
 - Ses besoins clairement exprimés,
 - les conditions d'exploitation et d'environnement de l'équipement,
 - la composition et les particularités des produits qu'il devra traiter avec l'équipement.

La conformité au contrat s'appréciera en fonction de la satisfaction de ces obligations par le Client. PRESTO ne pourra être tenu responsable des conséquences d'une omission ou d'une erreur dans les éléments fournis par le Client. Ces obligations s'entendent également pour les éventuelles phases d'étude, de réalisation et de mise au point de l'équipement.

Ces obligations s'appliquent également au mandataire ou représentant du Client. PRESTO écoutera les demandes du Client et les respectera, dans la limite de la faisabilité, du respect du contrat, et des règles de l'art. Il informera le Client, dans la limite de ses connaissances techniques, des contraintes de la construction et des effets possibles qu'il peut connaître liés à l'usage de l'équipement

III. COMMANDES ET PRIX

- 1 - Toute commande passée sur la base d'un devis doit mentionner le numéro de ce devis, et respecter les quantités et les prix annoncés
- 2 - Toute commande de produits d'équipement sera réputée ferme à compter du jour de sa passation à notre société. Toute demande de modification / annulation doit faire l'objet d'une demande écrite. Aucune annulation n'est possible si la commande est déjà en cours de préparation, la Société se réservant le droit de livrer et facturer toutes les marchandises et matériaux dont la mise en œuvre aura déjà commencé au Jour de l'annulation.
- 3 - Toute commande est facturée au prix en vigueur le jour de sa réception. Les tarifs sont établis hors taxes. Nous nous réservons le droit toutefois de réviser nos prix catalogues en cours d'année sans préavis.
- 4 - France : Participation à l'éco-contribution. La part du coût unitaire que PRESTO supporte pour la gestion des déchets de PMCB, tel que facturé par l'éco-organisme VALOBAT auquel PRESTO adhère, est intégralement répercutée à l'acheteur professionnel du produit sans possibilité de réfaction (coût arrondi à deux décimales sur les factures).
- 5 - Belgique et Suisse : les frais de port selon le barème en vigueur dans ces pays seront systématiquement appliqués.

IV. CONDITIONS DE PAIEMENT

1 - Modes et échéance

Les factures sont payables au Siège Social selon les conditions de vente en vigueur et sans escompte, quel que soit le jour dans le mois civil où ont été opérés l'expédition ou l'enlèvement. Tout autre mode de paiement ne pourra être accordé qu'à titre exceptionnel pour une affaire précise ou pour une période déterminée.

2 - Paiement

- Tout retard de paiement donnera lieu, dès le premier jour de retard :
- à l'application d'un intérêt de retard égal au taux de refinancement le plus récent de la Banque centrale européenne majoré de dix points
 - à l'application d'une indemnité forfaitaire pour frais de recouvrement d'un montant de 40 euros (loi 2012-387 du 22 mars 2012, et décret 2012-1115 du 2 octobre 2012);
 - lorsque les frais de recouvrement exposés sont supérieurs au montant de cette indemnité forfaitaire, une indemnisation complémentaire, sur justification pourra être demandée. En cas de retard de paiement, un paiement comptant peut être exigé en remplacement des conditions en vigueur. Nous n'acceptons aucun débit d'office, seuls nos avoirs ont valeur légale.

3 - Retenues compensations

Aucune réclamation sur la qualité d'une fourniture n'est suspensive du paiement de celle-ci, si sa défectuosité n'a pas été admise par nous avant l'échéance. Une suspension de paiement ne peut porter, le cas échéant, que sur la valeur de facturation des seules pièces en litige.

L'acheteur n'est pas habilité à retenir des paiements échus, quel que soit le motif juridique invoqué ni à procéder à des compensations sur le montant de nos factures, quel que soit le type de réclamation.

V. RÉSERVE DE PROPRIÉTÉ

PRESTO conserve l'entière propriété des biens faisant l'objet du contrat jusqu'au paiement effectif de l'intégralité du prix en principal et accessoires. Le défaut de paiement de l'une quelconque des échéances pourra entraîner la revendication de ces biens. Néanmoins, à compter de la livraison, le Client assume la responsabilité des dommages que ces biens pourraient subir ou occasionner.

VI. DÉLAIS

Les délais de livraison ou de mise à disposition sont donnés à titre indicatif. Pour nos clients Export, la date de mise à disposition correspond à la date de livraison. Tout retard dans une livraison ou toute livraison échelonnée ne pourra en aucun cas donner lieu à indemnités ou dommages et intérêts. L'observation des délais de livraison pré suppose dans tous les cas, d'une part l'observation des engagements contractuels de la part de l'acheteur et en particulier celles des conditions de paiement, et d'autre part la non-survenance de tout événement de force majeure.

Force majeure

Aucune des parties au présent contrat ne pourra être tenue pour responsable de son retard ou de sa défaillance à exécuter l'une des obligations à sa charge au titre du contrat si ce retard ou cette défaillance sont l'effet direct ou indirect d'un cas de force majeure entendu dans un sens plus large que la jurisprudence française tels que : survenance d'un cataclysme naturel ; tremblement de terre, tempête, incendie, inondation etc. ; conflit, guerre, attentats, conflit du travail, grève totale ou partielle chez le Fournisseur, le Client, ou les fournisseurs, sous-traitants, prestataires de services, transporteurs, postes, services publics, etc. ; injonction impérative des pouvoirs publics (interdiction d'importer, embargo) ; accidents d'exploitation, bris de machines, explosion. Chaque partie informera l'autre partie, sans délai, de la survenance d'un cas de force majeure dont elle aura connaissance et qui, à ses yeux, est de nature à affecter l'exécution du contrat. Les parties devront se concerter dans les plus brefs délais pour examiner de bonne foi les conséquences de la force majeure et envisager d'un commun accord les mesures à prendre.

VII. LIVRAISONS

- 1 - Les fournitures sont toujours vendues comme prises et agréées par l'acheteur en nos magasins et payables comme telles, la date d'expédition ou d'enlèvement faisant office de date de facture.

- 2 - Le client doit, à la réception, vérifier le matériel livré, en présence du préposé du transporteur, même si les emballages paraissent intacts et faire, en cas d'avaries, manquants ou substitution, des réserves précises sur le document de transport. Il appartient en outre au destinataire de faire toutes les réserves d'usage et d'engager les recours contre le transporteur, (lettre recommandée avec accusé de réception) sous 48h. Une copie de ce courrier devra nous être adressée. Les emballages ne sont pas repris, même lorsqu'ils ont été facturés.
- 3 - Aucune réclamation concernant la composition de la livraison, la quantité livrée, le poids ou sa non-conformité avec le bordereau de livraison ne sera admise si elle nous parvient postérieurement à un délai de 7 jours suivant la réception de la marchandise par le client destinataire.
- 4 - Hors France : les produits acquis par l'acheteur sont livrés selon les conditions définies sur le devis/la facture pro-forma et selon les règles INCOTERMS® CCI 2020.

VIII. RETOURS PRODUITS

- 1 - Tout retour de produits (sont exclus les produits hors catalogue et personnalisés) doit nécessairement faire l'objet d'une demande écrite avec justificatifs suivant le formulaire Presto en vigueur. Notre accord est soumis à l'analyse de la demande et un accord de retour sera envoyé si acceptée.
- 2 - En cas d'accord, les produits retournés devront être en parfait état et dans leur conditionnement d'origine.
- 3 - Les retours de marchandise pourront être accordés avec une décote forfaitaire. La décote vise à couvrir les frais de vérification, remise en stock et comptabilisation.
- 4 - Le retour ainsi accepté sera organisé par le client, à ses frais, les risques lui incombant également.
- 5 - Après expertise de notre service assistance technique, tout rendu de marchandise ayant subi des altérations ne sera pas repris et sera mis à disposition du client pour une durée de 15 jours pour enlèvement. Passé ce délai, le matériel fera l'objet de destruction ou recyclage.
- 6 - L'avoir sera établi seulement après réception et vérification de la quantité et de la qualité, tant du matériel rendu que des emballages. Tout matériel retourné sans accord préalable fera l'objet de destruction ou recyclage et ne sera pas retourné ni crédité au client.

IX. GARANTIE

1 - Outre la garantie légale, nos robinets sont garantis contre tous défauts de matière et tous vices de fabrication pour une durée de 10 ans à compter de la date de facture du Distributeur à son client final. Cette garantie est ramenée à 3 ans pour les produits suivants :

- Mitigeurs PRESTO THERM et leurs accessoires
- Ligne industrie / sécurité (Mitigeur, douche et lave yeux de sécurité, etc.,...)
- Bâti-support
- Siphons desol
- Ligne PMR Accessibilité (PRESTO Pack®, barres d'appui, céramiques et accessoires)
- Accessoires sanitaires, gamme ILLICO
- Composants électroniques
- Cartouches thermostatiques
- Cuves et dalles (Laboratoire)

Dans le cadre des opérations de déstockage la durée de garantie est de 1 an.

Cette garantie est ramenée à 5 ans pour les produits suivants :

- Robinetterie et évacuations de laboratoire (contre tout vice de fabrication)

- 2 - Le recours à la garantie est subordonné au respect de nos prescriptions et directives en matière d'emploi, de montage, d'installation, de mise en œuvre, de révision et d'entretien des produits. L'encastrement des produits devra être fait de telle sorte qu'ils puissent être déposés sans détérioration de quoi que ce soit.
- 3 - La garantie couvre exclusivement la réparation ou l'échange gratuits des pièces reconnues défectueuses ou, en cas d'impossibilité, d'une pièce répondant au même usage, à l'exclusion expresse de tous frais accessoires tels que frais de main-d'œuvre, frais de dépose et repose, frais d'emballage, frais de déplacement et de transport ou dommages et intérêts, notamment pour privation de jouissance. Le cas échéant, les produits défectueux ou autres doivent nous être retournés en franco de port. Les envois en port dû ne seront pas acceptés. L'acheteur s'engage à retourner à ses frais dans un délai de 2 mois maximum les pièces reconnues défectueuses qui auront été remplacées par des pièces neuves. La réparation, la modification ou le remplacement des pièces durant la période de garantie ne peuvent avoir pour effet de prolonger celle-ci.
- Le recours à la garantie ne peut justifier aucun retard dans les paiements.
- 4 - Dans le cas d'une incorporation de nos produits dans des ensembles qui ne sont pas de notre fabrication, la garantie telle que définie ci-dessus ne s'applique qu'à nos pièces reconnues défectueuses, la responsabilité de notre Société ne pouvant en aucun cas être recherchée à l'occasion d'un défaut de conception, de fabrication ou de montage de l'installation d'ensemble ou d'une défectuosité de pièces qui ne seraient pas de notre fabrication.
- 5 - La garantie ne couvre pas les défauts et détériorations provoqués par l'usure naturelle des pièces ni les avaries et dommages qui pourraient être la conséquence d'une mauvaise utilisation, d'une modification, d'une installation ou d'un montage erroné du produit, d'un entretien défectueux, d'une utilisation anormale ou d'un accident matériel ou corporel, ou d'un stockage défectueux.
- De même cette garantie ne couvre ni l'absence ou la déficience d'entretien, ni l'utilisation à fin de nettoyage de produits corrosifs, abrasifs ou chlorés (à base d'acide chlorhydrique) non adaptés au traitement de surface de nos produits, ni les corrosions ou attaques chimiques des différents composants du robinet par des produits de désinfection ou des solvants, ni les dommages dus à la qualité de l'eau ou la présence dans l'eau d'éléments ou de particules étrangères (gravier, sable, limaille, particule de tarte, etc...), ni les phénomènes chimiques ou électrolytiques imprévisibles lors de la mise en service des produits et équipements.
- Par ailleurs, la garantie ne couvre ni les dommages causés aux personnes et aux biens, autres que les marchandises incriminées, ni le manque à gagner résultant de l'arrêt de l'exploitation.
- 6 - Après sortie de nos ateliers, tous produits dont le revêtement de surface sera modifié par le client entraînant ou non en conséquence un démontage du produit, ou tout équipement qui aura fait l'objet de transformations ou de modifications même légères ne pourront bénéficier des clauses de la garantie.
- 7- Pour certains de nos équipements la garantie ne pourra s'appliquer en totalité qu'en cas d'utilisation scrupuleuse et régulière des produits préconisés tels que savon liquide.
- 8 - Les équipements sanitaires étant dépourvus de chauffage ou de systèmes de mise hors-gel en gaine technique, ils devront obligatoirement être purgés afin d'éviter tout risque de détérioration (se référer à nos directives techniques).

X. CONTESTATIONS

Les parties s'engagent à tenter de régler leurs différends à l'amiable avant de saisir le Tribunal compétent. À défaut d'accord amiable dans un délai de 12 mois, il est de convention expresse que tout litige relatif au contrat sera de la compétence exclusive du tribunal dans le ressort duquel est situé le domicile du Fournisseur, même en cas d'appel et de pluralité de défendeurs.

Le paiement par traite ou tout autre acceptation de règlement n'opère en novation ni dérogation à cette clause attributive de juridiction. Seul le droit français et, le cas échéant, la Convention de Vienne sur la vente internationale de marchandises seront applicables.

SIÈGE SOCIAL : LES ROBINETS PRESTO S.A.

7, RUE RACINE - 92542 MONTROUGE CEDEX - FRANCE

TÉL. : +33 (0)1 46 12 34 56 | FAX : +33 (0)1 40 92 00 12

S.A. au capital de 4 560 000 € - 542091434 R.C.S. Nanterre

N° SIRET 542 091 434 00010 - Code NAF 2814Z

TVA : FR56 542 091 434

N° IDU DEEE : FR025699_05PCMD // N°IDU PMCB : FR233590_04UYEU

www.presto.fr



PRESTO équipe les lieux
recevant du public, parfois
sensible, avec la robinetterie
française la plus écologique
et la plus économique.

PRESTO®
aime l'eau

INFORMATIONS

Demande de documentation, administration des ventes,
suivi des commandes, EDI
Tél. : +33 (0)1 46 12 34 56
Fax : +33 (0)1 40 92 00 12
Email : serviceclient@presto-group.com
www.presto.fr

PRESCRIPTION COMMERCIALE

Aide à la prescription
Email: prescription@presto-group.com

OFFRE DE PRIX

Tél. : +33 (0)1 46 12 34 56
Fax : +33 (0)1 40 92 00 12
Email : chifffragechantier@presto-group.com

CONSEILS TECHNIQUES & SAV

Entretien et maintenance
Tél. : +33 (0)1 46 12 34 56 (Assistance technique)
Email : assistancetechnique@presto-group.com

RETOURS PRODUITS NEUFS

Email : retours@presto.fr

CENTRE DE TÉLÉCHARGEMENT

Données techniques, objets BIM, photos, schémas,
appels d'offres, aide à la prescription des CCTP
www.prestodatashare.com

SHOWROOM VIRTUEL

www.presto.fr/showroom

PRESTO



LES ROBINETS PRESTO S.A.

7, RUE RACINE

92542 MONTRouGE CEDEX – FRANCE

Tél. : +33 (0)1 46 12 34 56 | Fax : +33 (0)1 40 92 00 12

Email : serviceclient@presto-group.com



ISO 9001
BUREAU VERITAS
Certification

